



Marktgemeinde Riedau  
**Voranschlag 2021**



Erklärung zum Kostendeckungsgrad Abfallgebühren







# MARKTGEMEINDEAMT RIEDAU

Bez. Schärding - Oberösterreich

4752 Riedau  
Marktplatz 32/33

Marktgemeinde Riedau – Marktplatz 32/33 – 4752 Riedau

Bearbeiter: Petra Langmaier

Telefon: 07764 82 55-14

E-mail: langmaier@riedau.ooe.gv.at

Homepage: www.riedau.at

UID-Nr.: ATU23449506

Amt der Oö. Landesregierung  
Direktion Inneres und Kommunales  
Gruppe Bau- und Abgabenrecht  
Bahnhofplatz 1  
4021 Linz

Ihr Zeichen, Ihre Nachricht vom

Unser Zeichen, unsere Nachricht vom  
813-00-2020-Langmaier

Telefon  
07764 82 55-14

Datum  
12.01.2021

## Erklärung zum Kostendeckungsgrad Abfallgebühren

Sehr geehrte Damen und Herren!

Die Marktgemeinde Riedau bestätigt, dass mit den verordneten Gebühren für das Finanzjahr 2021 im Betrieb der Abfallbeseitigung ein betriebswirtschaftlicher Kostendeckungsgrad von 100 % erreicht wird.

Freundliche Grüße

Der Bürgermeister:





Hebesätze





## MARKTGEMEINDEAMT RIEDAU

Bez. Schärding – Oberösterreich  
4752 Riedau  
Marktplatz 32/33

Zl. 902/2020

Bearbeiterin: AL Katharina Gehmaier  
Telefon: 07764.8255-18  
Fax: 07764.8255 15  
E-mail: [gemeinde@riedau.ooe.gv.at](mailto:gemeinde@riedau.ooe.gv.at)  
Homepage: [www.riedau.at](http://www.riedau.at)  
DVR-Nr.: 0092967  
UID-Nr.: ATU23449506

## Kundmachung

Im Sinne des § 76 Abs. 5 der OÖ. Gemeindeordnung 1990 wird hiermit kundgemacht, dass der Gemeinderat der Marktgemeinde Riedau in der am 10.12.2020 abgehaltenen öffentlichen Sitzung die Festsetzung der Hebesätze und Gebühren für das Finanzjahr 2021 beschlossen hat.

Die Hebesätze und Gebühren liegen von heute an durch zwei Wochen im Gemeindeamt öffentlich auf und können während der Amtsstunden eingesehen werden.

Die Hebesätze der Gemeindesteuern für das Finanzjahr 2021 werden wie folgt festgesetzt:

Grundsteuer für land- und forstwirtschaftliche Betriebe (A)	500 v.H.d.Steuermeßbetrages
Grundsteuer für Grundstücke (B)	500 v.H.d.Steuermeßbetrages
Hundeabgabe gemäß Verordnung vom je Hund	28.6.2018 € 25,--
Wachhunde und Hunde, die zur Ausübung eines Berufes oder Erwerbes notwendig sind, je Hund	€ 20,--
Abfallgebühr	lt. Abfallgebührenordnung vom 10.12.2020
Wasseranschluss-, Wasserbenützungs- und Zählergebühr	€ 1,51 exkl. MWSt + Grundgebühr (Beilage Änderung d.Gebühren)
Kanalanschluss- und Kanalbenützungsgebühr	€ 3,78 exkl. MWSt + Grundgebühr (Beilage Änderung d.Gebühren)

Der Bürgermeister:



Angeschlagen am: 11.12.2020

Abgenommen am: 29.12.2020





Kundmachung - Entwurf







**Zahl:** 902/2021  
**Betreff:** Entwurf Voranschlag für das Finanzjahr  
2021, Auflage

Marktgemeinde Riedau, am 27. Jänner 2021

## Kundmachung

Im Sinne des § 76 Abs. 3 der Oö. Gemeindeordnung 1990 idGF. wird hiermit kundgemacht, dass der Entwurf über den Voranschlag der Marktgemeinde Riedau für das Jahr 2021 von heute an eine Woche, das ist bis zum 04. Februar 2021, im Gemeindeamt Riedau zur öffentlichen Einsicht aufliegt und während der Amtsstunden eingesehen werden kann. Der Entwurf ist auch auf der Homepage der Marktgemeinde Riedau unter [www.riedau.at](http://www.riedau.at) abrufbar.

Etwaige Einwendungen gegen den Entwurf können innerhalb der oben angeführten Auflagefrist von jedermann, der ein berechtigtes Interesse glaubhaft machen kann, schriftlich beim Gemeindeamt eingebracht werden.

Angeschlagen: 27. Jänner 2021

Abgenommen: 05. Februar 2021



Der Bürgermeister



Kundmachung - Beschluss





**Zahl:** 902/2021  
**Betreff:** Voranschlag für das Finanzjahr 2021,  
Auflage

Marktgemeinde Riedau, am 05. Februar 2021

## Kundmachung

Im Sinne des § 76 Abs. 7 in Verbindung der Oö. Gemeindeordnung 1990 i. d. g. F. wird hiermit kundgemacht, dass der vom Gemeinderat der Marktgemeinde Riedau in der am 04. Februar 2021 abgehaltenen öffentlichen Sitzung beschlossene Voranschlag für das Finanzjahr 2021 von heute an zwei Wochen im Gemeindeamt Riedau zur öffentlichen Einsicht aufliegt.

Der Voranschlag kann während der Amtsstunden eingesehen werden. Der Voranschlag ist auch auf der Homepage der Marktgemeinde Riedau unter [www.riedau.at](http://www.riedau.at) abrufbar.

Angeschlagen: 05. Februar 2021

Abgenommen: 22. Februar 2021



Der Bürgermeister



Verhandlungsschrift des Gemeinderates





## **VERHANDLUNGSSCHRIFT**

über die öffentliche **33. Sitzung des Gemeinderates der Marktgemeinde Riedau** am  
**04. Februar 2021**

**Tagungsort:** Pramtalsaal

### Anwesende:

- |   |                              |
|---|------------------------------|
| 01. Bürgermeister Franz Schabetsberger als Vorsitzender |                              |
| 02. Vizebgm. Johann Schmidseider                        |                              |
| 03. GV. Klaus Mitter                                    | 15. GR. Christian Dick       |
| 04. GV. Reinhard Windhager                              | 16. GR. Johannes Schönbauer  |
| 05. GR. Karl Kopfberger                                 | 17. GV. Franz Arthofer       |
| 06. GR. Monika Tallier                                  | 18. GR. Karin Eichinger      |
| 07. GR. Gerhard Payrleitner                             | 19. GR. Michael Schärfl      |
| 08. GR. Klaus Trilsam                                   | 20. GR. Bernhard Rosenberger |
| 09. GR. Brigitte Ebner                                  | 21.                          |
| 10. GR. Ing. Thomas Klugsberger                         | 22.                          |
| 11. GR. Heinrich Ruhmanseder                            | 23.                          |
| 12. GV. Brigitte Heinzl                                 | 24.                          |
| 13. 2. Vizebgm. Michael Desch                           | 25.                          |
| 14. GR. Günter Humer                                    |                              |

### Ersatzmitglieder:

- |                           |     |                       |
|---------------------------|-----|-----------------------|
| ER. Gerhard Berghammer    | für | GR. Wolfgang Kraft    |
| ER. Franz Oberauer        | für | GR. Philipp Hargaßner |
| ER. Cindy Knoblechner     | für | GR. Andreas Schroll   |
| ER. Simone Schabetsberger | für | GR. Elisabeth Jäger   |
| ER. Sabrina Krupa         | für | GR. Roswitha Krupa    |

**Der Leiter des Gemeindeamtes:** AL Katharina Gehmaier

**Sonstige Personen (§ 66 Abs. 2 OÖ. GemO.1990):** Verena Zallinger LLB

### entschuldigt:

- GR. Wolfgang Kraft
- GR. Andreas Schroll
- GR. Philipp Hargaßner
- GR. Elisabeth Jäger
- GR. Roswitha Krupa

### Es fehlen:

### unentschuldigt:

**Der Schriftführer (§ 54 Abs. 2 OÖ. GemO. 1990):** Verena Zallinger /AL Katharina Gehmaier

Der Vorsitzende eröffnet um 19:00Uhr die Sitzung und stellt fest, dass

a) die Sitzung von ihm einberufen wurde;

b) die Verständigung hierzugemäß den vorliegenden Zustellnachweisen an alle Mitglieder bzw. Ersatzmitglieder

zeitgerecht am 27.1.2021 unter Bekanntgabe der Tagesordnung erfolgt ist;

~~der Termin der heutigen Sitzung im Sitzungsplan (§ 54 Abs. 1 OÖ. GemO 2002) enthalten ist und die Verständigung hierzu an alle Mitglieder bzw. Ersatzmitglieder zeitgerecht per mail am ..... unter Bekanntgabe der Tagesordnung erfolgt ist;~~

die Abhaltung der Sitzung durch Anschlag an der Amtstafel Tage öffentlich kundgemacht wurde;

c) die Beschlussfähigkeit gegeben ist;

d) dass die Verhandlungsschrift über die letzte Sitzung vom 10.12.2020 bis zur heutigen Sitzung während der Amtsstunden im Gemeindeamt zur Einsicht aufgelegt ist, während der Sitzung zur Einsicht noch aufliegt und gegen diese Verhandlungsschrift von jenen Gemeinderatsmitgliedern und Ersatzmitgliedern, welche an der betreffenden Sitzung teilgenommen haben bis zum Sitzungsschluss Einwendungen eingebracht werden können.

e) Folgender **Dringlichkeitsantrag** wurde gemäß § 46 Abs. 3 OÖ. GemO 2002 eingebracht:

- 1. Ansuchen um Änderung des Flächenwidmungsplanes Nr. 6.3 „Arico/Czizek“; Genehmigung einer Infrastrukturkosten-Vereinbarung und Baulandsicherungsvertrag sowie einer Nutzungsvereinbarung**
- 2. Genehmigungsbeschluss gem. § 36 Abs. 4 OÖ. RaumOG betreffend die Änderung des Flächenwidmungsplanes Nr. 6.3 „Arico/Czizek“.**

TOP. 1.) Beratung und Beschlussfassung des Voranschlages für das Finanzjahr 2021.

Der Bürgermeister gibt den Sachverhalt bekannt:

Wir haben den Voranschlag mit allen Fraktionen durchgearbeitet und diverse Dinge noch geändert. Der Voranschlag sieht vor

In der operativen Gebarung Einnahmen von 4,118.200 Euro und Ausgaben von 4,321.800 Euro.

Bei der investiven Gebarung Einnahmen von 521.800 Euro und Ausgaben von 1,579.900 Euro und bei der Finanzierungstätigkeit Einzahlungen von 753.500 Euro und

Auszahlungen von 113.000 Euro. Das ergibt eine

Zwischensumme vom Ergebnis der laufenden Geschäftstätigkeit von -413.100 Euro.

Was hier noch nicht berücksichtigt ist, ist das, was erst kürzlich beraten und beschlossen wurde und zwar das wir zusätzliche Ertragsanteile bekommen und

Vorschüsse. Das ist noch nicht eingearbeitet, weil wir es zum Zeitpunkt der Erstellung des Voranschlages noch nicht wussten. Im Herbst muss dies beim Nachtragsvoranschlag nachgereicht werden.

Was auch noch nicht drinnen ist, was bei der Beratung besprochen wurde, ist das Projekt vom Friedhof. Das Projekt Friedhof können wir erweitern um die Errichtung

der Außenmauer, die noch abgängig sind. Das können wir im Zuge des Projektes für



die Urnengräber mit aufnehmen. Das wird sich um einen Betrag von ca. 35.000 € erhöhen. Wir müssen da aber erst die Angebote einholen, bevor wir genau den Finanzierungsplan beschließen können. Das muss auch im Zuge des Nachtragsvoranschlags eingearbeitet werden. Ich stelle den Voranschlag zur Diskussion.

Vizebgm. Desch: Beim Kindergarten ist ein Abgangsbetrag. Gibt es da keine Refundierungen?

Bgm. Schabetsberger: Der Abgang wird uns bekannt gegeben vom Träger der Einrichtung und das muss dann abgerechnet werden. Die möglichen Förderungen werden bereits vom Träger beantragt.

Vizebgm. Desch: Das ist de facto unser Abgang?

Bgm. Schabetsberger: Ja, der prognostizierte Abgang, den uns Kindergarten und Krabbelstube bekannt geben.

GV. Arthofer findet es schlimm, dass wir einen Abgang haben. Der Abgang setzt sich aber doch aus mehreren Dingen zusammen, wo wir nichts dafür können. Wir dürfen den Abgang mit dem Kassenkredit vorübergehend ausgleichen. Er stellt den Antrag, den Voranschlag, so wie er vorliegt, zu beschließen.

Nachdem es keine weiteren Wortmeldungen mehr gibt, lässt der Bürgermeister über den Antrag per Handzeichen abstimmen.

Beschluss: Der Antrag wird einstimmig angenommen.  
TOP. 2.) - 9.) Anderweitiges

Die Übereinstimmung dieses Auszuges mit der Urschrift wird hiermit bestätigt.

Riedau, am 25.2.2021

Der Bürgermeister:

Im Auftrage:





Kassenkredit ; Prüfungsergebnis BH Schärding





## Kassenkredit | Prüfungsergebnis BH Schärding

Der Höchstbetrag der Kassenkredite, die im Finanzjahr 2021 zur Aufrechterhaltung der Zahlungsfähigkeit der Gemeindekasse in Anspruch genommen werden dürfen, wird in **1.058.000,00 Euro** festgesetzt-

Die Übereinstimmung vorstehenden Auszuges mit der Urschrift wird beglaubigt. Der Nachweis der Auflage und die gegen den Beschluss eingebrachten Erinnerungen sind dem Auszug angeschlossen.



Der Bürgermeister

Der vorliegende Voranschlag wurde im Sinne der Bestimmungen des § 99 Abs. 2 der OÖ. Gemeindeordnung 1990 im Namen der OÖ. Landesregierung auf Sparsamkeit, Wirtschaftlichkeit und Zweckmäßigkeit sowie daraufhin überprüft, ob er den hierfür geltenden Vorschriften entspricht. Auf das Prüfungsergebnis wurde im ha. Erlass ..... eingegangen.

.....

Für den Bezirkshauptmann





Informationen gem. § 8 Abs. 4 Oö. GHO (Einwohneranzahl)





## Informationen gem. § 8 Abs. 4 Oö. GHO (Einwohnerzahl)


Unter Berücksichtigung der bis zum 15.05.1991 durch Eingemeindung eingetretenen Gebietsveränderungen

- |  |                        |
|--|------------------------|
| A) nach der Volkszahl laut Statistik Austria am 31.10.2017 | <b>2.060 Einwohner</b> |
| nach der Volkszahl laut Statistik Austria am 31.10.2018    | <b>2.074 Einwohner</b> |
| nach der Volkszahl laut Statistik Austria am 31.10.2019    | <b>2.066 Einwohner</b> |
| B) nach dem Stichtag der letzten GR-Wahl 2015              | <b>2.163 Einwohner</b> |



Vorbericht gem. § 10 Oö. GHO





## Vorbericht zum Voranschlag 2021 gemäß § 10 Oö. Gemeindehaushaltsordnung

### Rechtsgrundlage

#### Oö. GHO § 10 Vorbericht

Der Vorbericht hat für den Zeitraum der Veranschlagung und der mittelfristigen Ergebnis- und Finanzplanung zumindest folgende Informationen und Erläuterungen in der folgenden Reihenfolge zu enthalten:

1. die voraussichtliche Entwicklung der liquiden Mittel, wobei die Zahlungsmittelreserven gesondert anzuführen sind;
2. den voraussichtlichen Bedarf an Kassenkrediten;
3. die Entwicklung des Ergebnisses der laufenden Geschäftstätigkeit sowie die Entwicklung des nachhaltigen Haushaltsgleichgewichts;
4. die voraussichtliche Entwicklung des Nettoergebnisses vor Entnahmen von bzw. Zuweisungen an Haushaltsrücklagen;
5. die voraussichtliche Entwicklung der langfristigen Finanzschulden und Verbindlichkeiten;
6. die voraussichtlichen Auswirkungen aus investiven Einzelvorhaben (Erträge, Betriebskosten, Personalaufwand, Finanzierungskosten udgl.);
7. die Beschreibung wesentlicher Auswirkungen aus Entscheidungen vergangener Haushaltsjahre, welche erst im Zeitraum der Veranschlagung und Finanzplanung wirksam werden, soweit sie nicht bereits Bestandteil der Z 1 bis 6 sind;
8. die Beschreibung sich abzeichnender Entwicklungen (Verbesserungen, Belastungen), die sich in den folgenden Haushaltsjahren auf den Gemeindehaushalt auswirken können, wobei diese möglichst auch wertmäßig abzugrenzen sind - zudem sind Möglichkeiten zur Abfederung allfälliger negativer Auswirkungen aufzuzeigen.
9. die Änderungen im Dienstpostenplan und ihre finanziellen Auswirkungen



## 1. Entwicklung der liquiden Mittel inkl. Zahlungsmittelreserven (Finanzierungsvoranschlag)

### 1.1. Liquide Mittel

Einzahlungen der voranschlagswirksamen Gebarung:	5.197.700,00
Auszahlungen der voranschlagswirksamen Gebarung:	5.818.900,00
Liquide Mittel (SA 5 aus Anlage 1 b)	-621.200,00

- ~~Die Ein- und Auszahlungen der voranschlagswirksamen Gebarung sind ausgeglichen bzw. ergeben einen positiven Saldo.~~
- Der Finanzierungsvoranschlag zeigt, dass die Höhe der Auszahlungen die Höhe der Einzahlungen überschreitet und sich die Höhe der liquiden Mittel um **621.200,00 Euro** verringern wird. Die finanzielle Ausgeglichenheit bleibt jedoch gegeben, da Zahlungsmittelreserven für Haushaltsrücklagen sowie die Zwischenfinanzierung durch den Kassenkredit vorgesehen ist. Am Jahresende stehen der Gemeinde noch Haushaltsrücklagen in der Höhe von **111.300,00 Euro** zur Verfügung.

Die Ursache für die Verringerung/~~Erhöhung~~ der liquiden Mittel liegt - (Beispiele)

- vor allem im massiven Rückgang der Ertragsanteile aufgrund der Coronakrise
- div. Instandhaltungsmaßnahmen
- in der investiven Gebarung (investive Einzelvorhaben anführen)  
FF Riedau LFA-B, Errichtung Feuerwehrhaus, Errichtung Urnelstelen am Friedhof, Digitalisierung Schulgebäude, Kommunalfahrzeug, Straßensanierung 2021, Löschwasserbehälter Schwaben, Aufschließung Pomedt II (W, K u. Straße), Kanalsanierung, Errichtung Kindergarten samt Krabbelstube, Digitalfunk





- im Rückgang/Erhöhung der Kommunalsteuereinnahmen durch die Abwanderung/Zuzug der Firma XY
- in der geplanten vorzeitigen Tilgung von Darlehen
- im Nachholbedarf bei Instandhaltungsmaßnahmen (Einzelmaßnahmen anführen)
- folgenden einmaligen Einzahlungen/Auszahlungen

Geplante Maßnahmen zur Gegensteuerung bei einer negativen Entwicklung:

- investive Einzelvorhaben sowie anderweitig geplante Investitionen gemäß den wirtschaftlichen hinkünftigen Entwicklungen nicht oder später umzusetzen

## 1.2. Zahlungsmittelreserven

Gemäß § 18 Oö. Gemeindehaushaltsordnung ist die Bildung von Haushaltsrücklagen nur mit gleichzeitiger Dotierung von Zahlungsmittelreserven zulässig. Bis dato wurden sämtliche Rücklagen als inneres Darlehen auf den Girokonten belassen und es wurden keine Zahlungsmittelreserven gebildet, da erstens mit dieser Vorgangsweise Zinsen gespart werden konnten bzw. können und zweitens v.a. zum Rechnungsabschluss eine betragliche Übereinstimmung der Rücklagen mit den Zahlungsmittelreserven nicht möglich ist.

Zum Zeitpunkt der VA-Erstellung stehen der Gemeinde voraussichtlich folgende nicht verplante Zahlungsmittelreserven (Haushaltsrücklagen) zur Verfügung:  
(Zahlungsmittelreserven für) allgemeine Haushaltsrücklagen:



**Voranschlag 2021**

Marktgemeinde Riedau

**Nachweis über Haushaltsrücklagen und Zahlungsmittelreserven (Anlage 6b)**

Haushaltsrücklagen Nr.	Verwendungszweck	Rücklagenstand			Zahlungsmittelreserven		
		31.12.2020	Zuführungen	Entnahmen	31.12.2021	Stand aktuell	Konto-/Sparbuchnummer
8/9990934/00001	Rücklage Kanalsanierung	40.000,00	0,00	40.000,00	0,00	140.034,70	ZW 7 294007
8/9990934/00002	Rücklage Sanierung WL	105.500,00	0,00	0,00	105.500,00	137.869,53	AT05 2032 0327 0440 5830 ZW 8 294008 AT60 2032 0327 0440 6101
8/9990934/00003	Rücklage AufschlieÙungsbeiträge Wasser	0,00	3.000,00	0,00	3.000,00		ZW 12 294012
8/9990934/00004	Rücklage AufschlieÙungsbeiträge Verkehr	0,00	2.800,00	0,00	2.800,00		ZW 13 294013
8/9990935/00003	Rücklage lfd. Infrastrukturmaßnahmen	48.600,00	0,00	48.600,00	0,00	200.912,61	ZW 10 294010 AT66 2032 0327 0440 6284
<b>Gesamtsummen</b>		<b>194.100,00</b>	<b>5.800,00</b>	<b>88.600,00</b>	<b>111.300,00</b>	<b>478.816,84</b>	

**Zahlungsmittelreserven für allgemeine Haushaltsrücklagen**

Bezeichnung	Betrag
Rücklage lfd. Infrastrukturmaßnahme	48.600,00 Euro
	<b>48.600,00 Euro</b>

**Zahlungsmittelreserven zweckgebundene Rücklagen**

Bezeichnung	Betrag
Rücklage Kanalsanierung	40.000,00 Euro
Rücklage Sanierung WL	105.500,00 Euro
Rücklage AufschlieÙungsbeiträge Wasser	0,00 Euro
Rücklage AufschlieÙungsbeiträge Kanal	0,00 Euro
	<b>111.300,00 Euro</b>



Zum Haushaltsausgleich mussten Zahlungsmittelreserven für allgemeine Haushaltsrücklagen i.H.v. **0,00 Euro** in Anspruch genommen werden.

Die Gemeinde plant im Voranschlagsjahr von den im Ausmaß von **194.100,00 Euro** vorhandenen Zahlungsmittelreserven folgende Beträge für die Finanzierung von investiven Einzelvorhaben zu verwenden:

Investive Einzelvorhaben		
Vorhaben	Betrag	Voranschlagsjahr
Straßensanierung 2021 – KIP-Projekt	23.600,00 Euro	2021
FF Riedau Fahrzeugankauf LFA-B	25.000,00 Euro	2021
Kanalsanierung	40.000,00 Euro	2021
	<b>88.600,00 Euro</b>	

Daraus ergeben sich am **31.12.2021** für allgemeine und zweckgebundene Haushaltsrücklagen voraussichtlich folgende Endbestände:

Zahlungsmittelreserven für allgemeine Haushaltsrücklagen		Zahlungsmittelreserven zweckgebundene Rücklagen	
Bezeichnung	Betrag	Bezeichnung	Betrag
Rücklage lfd. Infrastrukturmaßnahme	0,00 Euro	Rücklage Kanalsanierung	0,00 Euro
		Rücklage Sanierung WL	105.500 Euro
		Rücklage Aufschließungsbeiträge Wasser	3.000,00 Euro
		Rücklage Aufschließungsbeiträge Kanal	2.800,00 Euro
	<b>0,00 Euro</b>		<b>111.300,00 Euro</b>



## 2. Bedarf an Kassenkrediten

Die maximale Höhe des Kassenkredits beträgt gemäß § 83 Oö. Gemeindeordnung 1990 (ein Viertel der Einzahlungen der laufenden Geschäftstätigkeit):


**1.325.900,00 Euro.** (4.018.100,00 Euro x 33%)

Mit dem Oö. Gemeinden-Liquiditätssicherungsgesetz 2020 wurde eine Verordnungsermächtigung zur Anhebung der Kassenkredit-Höchstgrenzen vorgesehen. Gem. § 83 Abs. 3 der Oö. Gemeindeordnung 1990 kann die Landesregierung für ein oder mehrere konkrete Haushaltsjahre durch Verordnung die Höchstgrenze für die Inanspruchnahme von Kassenkrediten bis zu einem Drittel der Einzahlungen der lfd. Geschäftstätigkeit gem. dem Gemeindevoranschlag des jeweils lfd. Haushaltsjahres anheben und die Verwendung der Kassenkredite im Rahme des erhöhten Ausmaßes der angehobenen Höchstgrenzen näher regeln.

Für das Jahr 2021 kann gemäß Oö. Gemeinde-Liquiditätssicherungsgesetz 2020 diese Maximalgrenze von derzeit 25 % auf 33 % erhöht werden.

Mit Voranschlagsbeschluss vom 10. Dezember 2020 wurde die Höhe des Kassenkredites mit **1.058.000,00 Euro festgelegt.**

Grundsätzlich wird der Kassenkredit nicht in Anspruch genommen, da soweit als möglich, die erforderliche Liquidität mit den eigenen Rücklagen aufrechterhalten wird.



### 3. Ergebnis der laufenden Geschäftstätigkeit und nachhaltiges Haushaltsgewicht


#### 3.1. Ergebnis der laufenden Geschäftstätigkeit\*

Finanzierungsrechnung		Ergebnis der laufenden Geschäftstätigkeit			
		Voranschlag 2020		Voranschlag 2021	
		Einzahlung	Auszahlung	Einzahlung	Auszahlung
Operative Gebarung	(MVAG 31/32)	4.147.700,00	4.228.200,00	4.118.200,00	4.321.800,00
Investive Gebarung	(MVAG 33/34)	470.900,00	1.366.500,00	521.800,00	1.579.900,00
Finanzierungstätigkeit	(MVAG 35/36)	700.000,00	140.900,00	753.500,00	113.000,00
<b>Zwischensumme</b>		<b>5.318.600,00</b>	<b>5.735.600,00</b>	<b>5.393.500,00</b>	<b>6.014.700,00</b>
- abzüglich investive Einzelvorhaben (Code 1, 3-5)		1.180.100,00	1.440.800,00	1.375.400,00	1.583.500,00
<b>Summe</b>		<b>4.138.500,00</b>	<b>4.294.800,00</b>	<b>4.018.100,00</b>	<b>4.431.200,00</b>
<b>Ergebnis der laufenden Geschäftstätigkeit</b>			<b>- 156.300,00</b>		<b>- 413.100,00</b>

\*Aufgrund der Systemumstellung ab dem Jahr 2020 können Vorjahreswerte nicht eingetragen werden.

Zum Haushaltsausgleich mussten folgende Mittel in Anspruch genommen werden:

- Zahlungsmittelreserven für allgemeine Haushaltsrücklagen. (siehe Nachweis über Haushaltsrücklagen und Zahlungsmittelreserven, Anlage 6b)
- Kassenkredit (Oö: Gemeindeordnung 1990 § 75 Abs. 4b)
- ~~Mittel aus dem Härteausgleichsfonds – Verteilungsvorgang 1.~~



### 3.2. Nachhaltiges Haushaltsgleichgewicht


Der Nachweis über das nachhaltige Haushaltsgleichgewicht wird bisher von den meisten EDV-Dienstleistern nicht automatisiert erstellt. Dieser muss die Angaben gem. § 73 b Z 8 der Oö. GemO 1990 enthalten, wobei im ersten Jahr keine Angaben zur Vermögenslage gemacht werden können. Weiters ist dieser Nachweis nach § 9 Z 4 der Oö. GHÖ verpflichtend in der richtigen Reihenfolge (nach dem Ergebnis der lfd. Geschäftstätigkeit) einzuordnen.

Ein nachhaltiges Haushaltsgleichgewicht liegt vor, wenn

- a) im Finanzierungshaushalt die Liquidität der Gemeinde gegeben ist,
- b) im Ergebnishaushalt das Nettoergebnis mittelfristig (fünf Jahre) ausgeglichen ist und
- c) die Gemeinde ein positives Nettovermögen aufweist.

Ein nachhaltiges Haushaltsgewicht wird erreicht.

Ein nachhaltiges Haushaltsgewicht wird nicht erreicht, aufgrund der Auswirkungen der COVID-19 Pandemie. Hierzu ist ein sparsamer und wirtschaftlicher Umgang mit den finanziellen Mitteln gedacht, sowie auch die Genehmigung von weiteren Hilfspaketen.



## 4. Ergebnishaushalt – voraussichtliche Entwicklung des Nettoergebnisses

### 4.1. Ergebnishaushalt - voraussichtliche Entwicklung des Nettoergebnisses vor Entnahmen von bzw. Zuweisungen an Haushaltsrücklagen

Das Nettoergebnis wird wesentlich durch die ergebniswirksamen Erträge und Aufwendungen beeinflusst. Diese betreffen insbesondere die Abschreibungen (590.600,00 Euro) und die Dotierung von Rückstellungen (8.500,00 €) und Auflösung von Rückstellungen (12.100,00 Euro)

	VA 2020*	VA 2021	Plan 2022	Plan 2023	Plan 2024	Plan 2025
Summe Erträge	4.378.700,00	4.292.700,00	4.407.000,00	4.581.100,00	4.602.300,00	4.889.000,00
Summe Aufwände	4.684.300,00	4.743.100,00	4.650.000,00	4.622.400,00	4.594.900,00	4.870.800,00
<b>Nettoergebnis (SA0)</b>	<b>-305.600,00</b>	<b>-450.400,00</b>	<b>-243.000,00</b>	<b>-41.300,00</b>	<b>7.400,00</b>	<b>18.200,00</b>

\*Aufgrund der Systemumstellung ab dem Jahr 2020 können Vorjahreswerte nicht eingetragen werden.

### 4.2. Ergebnishaushalt - voraussichtliche Entwicklung des Nettoergebnisses nach Entnahmen von bzw. Zuweisungen an Haushaltsrücklagen

	VA 2020*	VA 2021	Plan 2022	Plan 2023	Plan 2024	Plan 2025
Summe Erträge	4.378.700,00	4.292.700,00	4.407.000,00	4.581.100,00	4.602.300,00	4.889.000,00
Summe Aufwände	4.684.300,00	4.743.100,00	4.650.000,00	4.622.400,00	4.594.900,00	4.870.800,00
<b>Nettoergebnis (SA0)</b>	<b>-305.600,00</b>	<b>-450.400,00</b>	<b>-243.000,00</b>	<b>-41.300,00</b>	<b>7.400,00</b>	<b>18.200,00</b>
Entnahme von	327.600,00	88.600,00	0,00	0,00	0,00	0,00
Haushaltsrücklagen						
Zuweisung von	0,00	5.800,00	5.200,00	4.700,00	3.900,00	3.200,00
Haushaltsrücklagen						
<b>Nettoergebnis (SA00)</b>	<b>22.000,00</b>	<b>-367.600,00</b>	<b>-248.200,00</b>	<b>-46.000,00</b>	<b>3.500,00</b>	<b>15.000,00</b>

\*Aufgrund der Systemumstellung ab dem Jahr 2020 können Vorjahreswerte nicht eingetragen werden.



## 5. Voraussichtliche Entwicklung der langfristigen Finanzschulden und Verbindlichkeiten

Die Finanzschulden und Verbindlichkeiten aus Darlehen (Anlage 6c) werden laufend getilgt.

	VA 2020*	VA 2021	Plan 2022	Plan 2023	Plan 2024	Plan 2025
Gesamtsumme	1.633.100	2.287.200	3.060.300	4.190.700	3.993.200	4.284.300

*\*Aufgrund der Systemumstellung ab dem Jahr 2020 können Vorjahreswerte nicht eingetragen werden.*

Die Finanzschulden und Verbindlichkeiten aus Leasing (Anlage 6i) werden laufend getilgt.

	VA 2020*	VA 2021	Plan 2022	Plan 2023	Plan 2024	Plan 2025
Gesamtsumme	13.600,00	0,00	0,00	0,00	0,00	0,00

*\*Aufgrund der Systemumstellung ab dem Jahr 2020 können Vorjahreswerte nicht eingetragen werden.*






Zusätzliche Schuldaufnahmen sind im Zeitraum der Veranschlagung und der mittelfristigen Finanzplanung für folgende investive Einzelvorhaben vorgesehen:

Investive Einzelvorhaben		
Vorhaben	Schuldaufnahme	Voranschlagsjahr
Kanalsanierung	753.500,00	2021
	793.500,00	2022
	394.300,00	2023
LFA-B FF Riedau	71.600,00	2022
Kommunalfahrzeug Bauhof	49.700,00	2022
Errichtung Feuerwehrhaus	510.000,00	2025
Errichtung Kindergarten samt Krabbelstube	933.400,00	2023

Es ist nicht geplant, in den Jahren 2021-2025 keine vorzeitige Tilgungen vorzunehmen.

Dies betrifft folgende langfristige Verbindlichkeiten:

Damit kann der Gemeindehaushalt umlaufende Belastungen in Höhe von ..... € entlastet werden.



## 6. Auswirkungen aus investiven Einzelvorhaben (Erträge, Betriebskosten, Personalaufwand, Finanzierungskosten udgl.)

Die Auswirkungen resultierend aus investiven Einzelvorhaben werden in folgender Tabelle zusammengefasst dargestellt:


Investives Einzelvorhaben	Ergebnishaushalt		Finanzierungshaushalt		ab Jahr
	Jährliche Erträge	Jährliche Aufwände	Jährliche Einnahmen	Jährliche Ausgaben	
Kanalsanierung (Tilgung)	0	0	0	48.300	2021
Kanalsanierung (Zinsen)	0	9.800	0	9.800	2021
FF Riedau LFA-B (Tilgung)	0	0	0	5.400	2022
FF Riedau LFA.B (Zinsen)	0	100	0	100	2022
Errichtung Feuerwehrrhaus (Tilgung)	0	0	0	21.000	2025
Errichtung Feuerwehrrhaus (Zinsen)	0	200	0	0	2025
Errichtung Kindergarten samt Krabbelstube (Tilgung)	0	0	0	38.500	2023
Errichtung Kindergarten samt Krabbelstube (Zinsen)	0	400	0	400	2023
Kommunalfahrzeug Bauhof (Tilgung)	0	0	0	3.700	2022
Kommunalfahrzeug Bauhof (Zinsen)	0	100	0	100	2022
Digitalfunk FF Riedau	0	0	0	0	
Löschwasserbehälter Schwaben	0	0	0	0	
Digitalisierung Schulgebäude		200	0	200	2021
Errichtung Urnelstelen am Friedhof	0	0	0	0	
<b>Summe</b>	<b>0</b>	<b>10.800</b>	<b>0</b>	<b>127.500</b>	



Durch die im Vorschlag und im mittelfristigen Finanzplan enthaltenen investiven Einzelvorhaben wird der Gemeindehaushalt im Ergebnishaushalt/Finanzierungshaushalt in den kommenden Finanzjahren mit folgenden Beträgen 10.800,00 Euro und 127.500,00 Euro (siehe Aufstellung) belastet.

- Das Gleichgewicht im Finanzierungshaushalt wird dadurch aus heutiger Sicht nicht beeinträchtigt, auch wenn die finanzielle Leistungsfähigkeit eingeschränkt wird.
  
- ~~Die Mehrbelastungen schränken voraussichtlich die finanzielle Leistungsfähigkeit der Gemeinde derart ein, sodass das Gleichgewicht im Finanzierungshaushalt gefährdet erscheint. Als Gegenmaßnahmen kommen in Betracht/werden beschlossen und in den mittelfristigen Finanzplan aufgenommen:~~

~~Weitere Detailinformationen (gesamt oder projektbezogen oder auch als Darstellung nach Finanzjahren ausgehend vom mittelfristigen Finanzplan):~~



## 7. Beschreibung wesentlicher Auswirkungen aus Entscheidungen vergangener Haushaltsjahre, welche erst im Zeitraum der Veranschlagung und Finanzplanung wirksam werden

Es gab keine Entscheidungen vergangener Haushalte, welche erst im Veranschlagungszeitraum wirksam werden.




## 8. Beschreibung sich abzeichnender Entwicklungen (Verbesserungen, Belastungen), die sich in den folgenden Haushaltsjahren auf den Gemeindehaushalt auswirken können

Durch die rege Bautätigkeit und den damit verbundenen Zuwachs der Einwohner, ist die Schaffung der Infrastrukturerforderlich. Straßenbauten, Wasser- und Abwasserbauten usw. sind einige Bereiche, die für die Gemeinde Riedau erhebliche finanzielle Belastungen darstellen.

Die sehr hohen Einnahmeausfälle vor allem bei den Ertragsanteilen durch die Corona-Krise aber auch die lfd. steigenden Ausgaben (Krankenanstaltenbeitrag, Bezirksumlage usw.) belasten die Finanzen der Gemeinde sehr. Durch diese negative Entwicklung ist momentan ein Haushaltsausgleich nach § 75 Abs. 4a kaum möglich, zumal die allgemeinen Rücklagen für die Umsetzung von Projekten verplant sind. Es bleibt zu hoffen, dass so rasch als möglich auch in den Gemeindefinanzen eine Normalität einkehrt.

Die Investitionspakte (Kommunalinvestitionsprogramm des Bundes und das Oö. Gemeindepaket) werden auch im kommenden Jahr in Anspruch genommen.


Der finanzielle Spielraum der Gemeinde wird durch die COVID-19 Krise deutlich reduziert. Die Prognosen zur wirtschaftlichen Entwicklung sind dabei sehr unterschiedlich. Mit sehr hohen Einnahmefällen vor allem bei den Ertragsanteilen ist zu rechnen. Die Investitionspakte (KIG und das OÖ. Gemeindepaket) werden, so weit wie möglich in Anspruch genommen.



## 9. Änderungen im Dienstpostenplan und deren finanziellen Auswirkungen

Im Dienstpostenplan für das Jahr 2021 sind keine Änderungen geplant, der zuletzt rechtswirksame Dienstpostenplan ist enthalten.

Zur genehmigungspflichtigen Änderung des Dienstpostenplanes wurde vom Amt der Oö. Landesregierung mit Schreiben IKD-2017-261067/8-ST vom 01. März 2019 die aufsichtsbehördliche Genehmigung erteilt.



## 10. Weitere Informationen

Im Voranschlag wurden die Beträge aufgrund der vorhandenen Daten, insbesondere der Zahlen des Voranschlagelasses übernommen und veranschlagt.

Im Nachweis der Investitionstätigkeit sind Projekte dargestellt, wo noch kein aktueller Finanzierungsplan vorliegt.

- FF Riedau Fahrzeugankauf
- Digitalfunk FF Riedau
- Errichtung Feuerwehrhaus
- Digitalisierung Schulgebäude
- Errichtung Kindergarten samt Krabbelstube
- Straßensanierung 2021 – KIP Projekt
- Aufschließung Pomedt II
- Errichtung Urnenstelen am Friedhof
- Kommunalfahrzeug Bauhof

Marktgemeinde Riedau, am 26. Jänner 2021  
Bgm. Franz Schabetsberger





Ergebnis der laufenden Geschäftstätigkeit



Finanzierungsrechnung		Voranschlag 2020		Voranschlag 2021	
		Einzahlung	Auszahlung	Einzahlung	Auszahlung
Operative Gebarung	(MVAG 31/32)	4.147.700,00	4.228.200,00	4.118.200,00	4.321.800,00
Investive Gebarung	(MVAG 33/34)	470.900,00	1.366.500,00	521.800,00	1.579.900,00
Finanzierungstätigkeit	(MVAG 35/36)	700.000,00	140.900,00	753.500,00	113.000,00
<b>Zwischensumme</b>		<b>5.318.600,00</b>	<b>5.735.600,00</b>	<b>5.393.500,00</b>	<b>6.014.700,00</b>
- abzüglich investive Einzelvorhaben (Code 1, 3-5)		1.180.100,00	1.440.800,00	1.375.400,00	1.583.500,00
<b>Summe</b>		<b>4.138.500,00</b>	<b>4.294.800,00</b>	<b>4.018.100,00</b>	<b>4.431.200,00</b>
<b>Ergebnis der laufenden Geschäftstätigkeit</b>			<b>- 156.300,00</b>		<b>- 413.100,00</b>



Nachweis über das nachhaltige Haushaltsgleichgewicht



Nachweis über das nachhaltige Haushaltsgleichgewicht

Position	RA 2017 Summe/Saldo	RA 2018 Summe/Saldo	RA 2019 Summe/Saldo	VA 2020 Summe/Saldo	VA 2021 Summe/Saldo	MEFP 2022 Summe/Saldo	MEFP 2023 Summe/Saldo	MEFP 2024 Summe/Saldo	MEFP 2025 Summe/Saldo
<b>Ergebnis der laufenden Geschäftstätigkeit</b>	- €	- €	- €	156.300,00 €	413.100,00 €	241.600,00 €	177.300,00 €	104.300,00 €	402.500,00 €
<b>Finanzierungshaushalt</b>									
SA5 Geldfluss aus der voranschlagswirksamen Gebarung	- €	- €	- €	409.800,00 €	621.200,00 €	286.800,00 €	104.600,00 €	362.600,00 €	247.700,00 €
SA7 Veränderung an liquiden Mitteln (Saldo 5 + Saldo 6)	- €	- €	- €	- €	- €	- €	- €	- €	- €
Endbestand an liquiden Mittel (MVAG 115 tzn 31.12.)	- €	- €	- €	- €	- €	- €	- €	- €	- €
davon Zahlungsmittelreserven (MVAG 1152 zum 31.12.)	- €	- €	- €	- €	- €	- €	- €	- €	- €
<b>Ergebnishaushalt</b>									
SA00 Nettoergebnis nach Zuweisung und Entnahme von Haushaltsrücklagen (Saldo 0 +/- SU23)	- €	- €	- €	22.000,00 €	367.600,00 €	248.200,00 €	46.000,00 €	3.500,00 €	15.000,00 €
<b>Vermögenshaushalt</b>									
C Nettovermögen (Ausgleichsposten)	- €	- €	- €	- €	- €	- €	- €	- €	- €





Ergebnishaushalt Gesamt 1. und 2. Ebene (Anlage 1a)  
- bereinigt um interne Vergütungen



MVAG	Mittelverwendungs- und aufbringungsgruppen (1. und 2. Ebene)	VA 2021	VA 2020	RA 2019
<b>211</b>	<b>Erträge aus der operativen Verwaltungstätigkeit</b>	<b>3.663.200,00</b>	<b>3.602.500,00</b>	
2111	Erträge aus eigenen Abgaben	1.052.500,00	1.026.600,00	
2112	Erträge aus Ertragsanteilen	1.596.000,00	1.663.700,00	
2113	Erträge aus Gebühren	675.300,00	658.200,00	
2114	Erträge aus Leistungen	163.000,00	162.600,00	
2115	Erträge aus Besitz und wirtschaftlicher Tätigkeit	48.500,00	42.800,00	
2116	Erträge aus Veräußerung und sonstige Erträge	115.800,00	43.500,00	
2117	Nicht finanzierungswirksame operative Erträge	12.100,00	5.100,00	
<b>212</b>	<b>Erträge aus Transfers</b>	<b>629.500,00</b>	<b>776.200,00</b>	
2121	Transferertrag von Trägern des öffentlichen Rechts	183.800,00	299.900,00	
2122	Transferertrag von Beteiligungen	0,00	0,00	
2123	Transferertrag von Unternehmen (mit Finanzunternehmen)	0,00	0,00	
2124	Transferertrag von Haushalten und Organisationen ohne Erwerbscharakter	87.500,00	57.400,00	
2125	Transferertrag vom Ausland	0,00	0,00	
2126	Investitions- und Tilgungszuschüsse zwischen Unternehmungen und Betrieben der Gebietskörperschaft und der Gebietskörperschaft	0,00	0,00	
2127	Nicht finanzierungswirksamer Transferertrag	358.200,00	418.900,00	
<b>213</b>	<b>Finanzerträge</b>	<b>0,00</b>	<b>0,00</b>	
2131	Erträge aus Zinsen	0,00	0,00	
2132	Erträge aus Zinsen aus derivativen Finanzinstrumenten ohne Grundgeschäft	0,00	0,00	
2133	Erträge aus Gewinnentnahmen von marktbestimmten Betrieben	0,00	0,00	
2134	Sonstige Finanzerträge	0,00	0,00	
2135	Erträge aus Dividenden/Gewinnausschüttungen	0,00	0,00	
2136	Sonstige nicht finanzierungswirksame Finanzerträge	0,00	0,00	
<b>21</b>	<b>Summe Erträge</b>	<b>4.292.700,00</b>	<b>4.378.700,00</b>	
<b>221</b>	<b>Personalaufwand</b>	<b>707.700,00</b>	<b>692.200,00</b>	
2211	Personalaufwand (Bezüge, Nebengeb., Mehrleistungen)	560.000,00	541.900,00	
2212	Gesetzlicher und freiwilliger Sozialaufwand	133.500,00	132.400,00	
2213	Sonstiger Personalaufwand	5.700,00	7.800,00	
2214	Nicht finanzierungswirksamer Personalaufwand	8.500,00	10.100,00	
<b>222</b>	<b>Sachaufwand (ohne Transferaufwand)</b>	<b>1.877.500,00</b>	<b>1.965.300,00</b>	
2221	Gebrauchs- und Verbrauchsgüter, Handelswaren	191.300,00	194.200,00	
2222	Verwaltungs- und Betriebsaufwand	159.400,00	157.200,00	
2223	Leasing- und Mietaufwand	12.500,00	8.100,00	
2224	Instandhaltung	97.300,00	114.600,00	
2225	Sonstiger Sachaufwand	826.400,00	861.200,00	
2226	Nicht finanzierungswirksamer Sachaufwand	590.600,00	630.000,00	

MVAG	Mittelverwendungs- und aufbringungsgruppen (1. und 2. Ebene)	VA 2021	VA 2020	RA 2019
<b>223</b>	<b>Transferaufwand (laufende Transfers und Kapitaltransfers)</b>	<b>2.141.800,00</b>	<b>2.015.400,00</b>	
2231	Transferaufwand an Träger des öffentlichen Rechts	1.749.600,00	1.678.200,00	
2232	Transferaufwand an Beteiligungen	0,00	0,00	
2233	Transferaufwand an Unternehmen (mit Finanzunternehmen)	24.000,00	22.200,00	
2234	Transferaufwand an Haushalte und Organisationen ohne Erwerbscharakter	368.200,00	315.000,00	
2235	Transferaufwand an das Ausland	0,00	0,00	
2236	Investitions- und Tilgungszuschüsse zwischen Unternehmungen und Betrieben der Gebietskörperschaft und der Gebietskörperschaft	0,00	0,00	
2237	Nicht finanzierungswirksamer Transferaufwand	0,00	0,00	
<b>224</b>	<b>Finanzaufwand</b>	<b>16.100,00</b>	<b>11.400,00</b>	
2241	Zinsen aus Finanzschulden, Finanzierungsleasing, Forderungskauf und derivativen Finanzinstrumenten mit Grundgeschäft	13.800,00	9.100,00	
2242	Zinsen und sonstige Aufwendungen aus derivativen Finanzinstrumenten ohne Grundgeschäft	0,00	0,00	
2243	Gewinnentnahmen von Unternehmungen und marktbestimmten Betrieben der Gebietskörperschaft (innerhalb der Gebietskörperschaft)	0,00	0,00	
2244	Sonstiger Finanzaufwand	2.300,00	2.300,00	
2245	Nicht finanzierungswirksamer Finanzaufwand	0,00	0,00	
<b>22</b>	<b>Summe Aufwendungen</b>	<b>4.743.100,00</b>	<b>4.684.300,00</b>	
<b>SA0</b>	<b>Saldo (0) Nettoergebnis (21 - 22)</b>	<b>-450.400,00</b>	<b>-305.600,00</b>	
<b>230</b>	<b>Entnahmen von Haushaltsrücklagen</b>	<b>88.600,00</b>	<b>327.600,00</b>	
2301	Entnahmen von Haushaltsrücklagen	88.600,00	327.600,00	
<b>240</b>	<b>Zuweisung an Haushaltsrücklagen</b>	<b>5.800,00</b>	<b>0,00</b>	
2401	Zuweisung an Haushaltsrücklagen	5.800,00	0,00	
<b>23</b>	<b>Summe Haushaltsrücklagen</b>	<b>82.800,00</b>	<b>327.600,00</b>	
<b>SA00</b>	<b>Nettoergebnis nach Zuweisung und Entnahmen von Haushaltsrücklagen (Saldo 0 +/- SU23)</b>	<b>-367.600,00</b>	<b>22.000,00</b>	

Finanzierungshaushalt Gesamt 1. und 2. Ebene (Anlage 1b)  
- bereinigt um interne Vergütungen



MVAG	Mittelverwendungs- und aufbringungsgruppen (1. und 2. Ebene)	VA 2021	VA 2020	RA 2019
<b>311</b>	<b>Einzahlungen aus der operativen Verwaltungstätigkeit</b>	<b>3.651.100,00</b>	<b>3.597.400,00</b>	
3111	Einzahlungen aus eigenen Abgaben	1.052.500,00	1.026.600,00	
3112	Einzahlungen aus Ertragsanteilen	1.596.000,00	1.663.700,00	
3113	Einzahlungen aus Gebühren	675.300,00	658.200,00	
3114	Einzahlungen aus Leistungen	163.000,00	162.600,00	
3115	Einzahlungen aus Besitz und wirtschaftlicher Tätigkeit	48.500,00	42.800,00	
3116	Einzahlungen aus Veräußerung von geringwertigen Wirtschaftsgütern (GWG) und sonstige Einzahlungen	115.800,00	43.500,00	
<b>312</b>	<b>Einzahlungen aus Transfers (ohne Kapitaltransfers)</b>	<b>271.300,00</b>	<b>357.300,00</b>	
3121	Transferzahlungen von Trägern des öffentlichen Rechts	183.800,00	299.900,00	
3122	Transferzahlungen von Beteiligungen	0,00	0,00	
3123	Transferzahlungen von Unternehmen (inkl. Finanzunternehmen)	0,00	0,00	
3124	Transferzahlungen von Haushalte und Organisationen ohne Erwerbscharakter	87.500,00	57.400,00	
3125	Transferzahlungen vom Ausland	0,00	0,00	
3126	Investitions- und Tilgungszuschüsse zwischen Unternehmungen und Betrieben der Gebietskörperschaft und der Gebietskörperschaft	0,00	0,00	
<b>313</b>	<b>Einzahlungen aus Finanzerträgen</b>	<b>0,00</b>	<b>0,00</b>	
3131	Einzahlungen aus Zinserträgen	0,00	0,00	
3133	Einzahlungen aus Gewinnentnahmen von marktbestimmten Betrieben	0,00	0,00	
3134	Sonstige Einzahlungen aus Finanzerträgen	0,00	0,00	
3135	Einzahlungen aus Dividenden/Gewinnausschüttungen	0,00	0,00	
<b>31</b>	<b>Summe Einzahlungen operative Gebarung</b>	<b>3.922.400,00</b>	<b>3.954.700,00</b>	
<b>321</b>	<b>Auszahlungen aus Personalaufwand</b>	<b>699.200,00</b>	<b>682.100,00</b>	
3211	Auszahlungen für Personalaufwand Bezüge, Nebengebühren, und Mehrleistungsvergütungen)	560.000,00	541.900,00	
3212	Auszahlungen für gesetzliche und freiwillige Sozialaufwendungen	133.500,00	132.400,00	
3213	Auszahlungen aus sonstigem Personalaufwand	5.700,00	7.800,00	
<b>322</b>	<b>Auszahlungen aus Sachaufwand (ohne Transferaufwand)</b>	<b>1.286.900,00</b>	<b>1.335.300,00</b>	
3221	Auszahlungen für Gebrauchs- und Verbrauchsgüter, Handelswaren	191.300,00	194.200,00	
3222	Auszahlungen für Verwaltungs- und Betriebsaufwand	159.400,00	157.200,00	
3223	Auszahlungen für Leasing- und Mietaufwand	12.500,00	8.100,00	
3224	Auszahlungen für Instandhaltung	97.300,00	114.600,00	
3225	Sonstige Auszahlungen aus Sachaufwand	826.400,00	861.200,00	
<b>323</b>	<b>Auszahlungen aus Transfers (ohne Kapitaltransfers)</b>	<b>2.123.800,00</b>	<b>1.999.200,00</b>	
3231	Transferzahlungen an Träger des öffentlichen Rechts	1.748.600,00	1.677.200,00	
3232	Transferzahlungen an Beteiligungen	0,00	0,00	
3233	Transferzahlungen an Unternehmen (inkl. Finanzunternehmen)	7.000,00	7.000,00	
3234	Transferzahlungen an Haushalte und Organisationen ohne Erwerbscharakter	368.200,00	315.000,00	
3235	Transferzahlungen an das Ausland	0,00	0,00	

MVAG	Mittelverwendungs- und aufbringungsgruppen (1. und 2. Ebene)	VA 2021	VA 2020	RA 2019
3236	Investitions- und Tilgungszuschüsse zwischen Unternehmungen und Betrieben der Gebietskörperschaft und der Gebietskörperschaft	0,00	0,00	
<b>324</b>	<b>Auszahlungen aus Finanzaufwand</b>	<b>16.100,00</b>	<b>11.400,00</b>	
3241	Auszahlungen für Zinsaufwand, für Finanzierungsleasing, für Forderungskauf, für Finanzschulden und derivative Finanzinstrumente m	13.800,00	9.100,00	
3242	Auszahlungen für Zinsen aus derivativen Finanzinstrumenten ohne Grundgeschäft	0,00	0,00	
3243	Auszahlung aus Gewinnentnahmen von marktbestimmten Betrieben	0,00	0,00	
3244	Sonstige Auszahlungen aus Finanzaufwendungen	2.300,00	2.300,00	
<b>32</b>	<b>Summe Auszahlungen operative Gebarung</b>	<b>4.126.000,00</b>	<b>4.028.000,00</b>	
<b>SA1</b>	<b>Saldo (1) Geldfluss aus der Operativen Gebarung (31 – 32)</b>	<b>-203.600,00</b>	<b>-73.300,00</b>	
<b>331</b>	<b>Einzahlungen aus der Investitionstätigkeit</b>	<b>0,00</b>	<b>0,00</b>	
3311	Einzahlungen aus der Veräußerung von immateriellem Vermögen	0,00	0,00	
3312	Einzahlungen aus der Veräußerung von Grundstücken und Grundstückseinrichtungen	0,00	0,00	
3313	Einzahlungen aus der Veräußerung von Gebäuden und Bauten	0,00	0,00	
3314	Einzahlungen aus der Veräußerung von technischen Anlagen, Fahrzeuge und Maschinen	0,00	0,00	
3315	Einzahlungen aus der Veräußerung von Amts-, Betriebs- und Geschäftsausstattung	0,00	0,00	
3316	Einzahlungen aus der Veräußerung von Kulturgütern	0,00	0,00	
3317	Einzahlungen aus der Veräußerung von Beteiligungen	0,00	0,00	
<b>332</b>	<b>Einzahlungen aus der Rückzahlung von Darlehen sowie gewährten Vorschüssen</b>	<b>0,00</b>	<b>0,00</b>	
3321	Einzahlungen aus Darlehen an Träger des öffentlichen Rechts	0,00	0,00	
3322	Einzahlungen aus Darlehen an Beteiligungen	0,00	0,00	
3323	Einzahlungen aus Darlehen an Unternehmen und Haushalte	0,00	0,00	
3325	Einzahlungen aus Vorschüssen und Anzahlungen	0,00	0,00	
<b>333</b>	<b>Einzahlungen aus Kapitaltransfers</b>	<b>521.800,00</b>	<b>470.900,00</b>	
3331	Kapitaltransferzahlungen von Trägern des öffentlichen Rechts	339.200,00	150.100,00	
3332	Kapitaltransferzahlungen von Beteiligungen	0,00	0,00	
3333	Kapitaltransferzahlungen von Unternehmen	0,00	0,00	
3334	Kapitaltransferzahlungen von Haushalten und Organisationen ohne Erwerbscharakter	182.600,00	320.800,00	
3335	Kapitaltransferzahlungen vom Ausland	0,00	0,00	
<b>33</b>	<b>Summe Einzahlungen investive Gebarung</b>	<b>521.800,00</b>	<b>470.900,00</b>	
<b>341</b>	<b>Auszahlungen aus der Investitionstätigkeit</b>	<b>1.561.900,00</b>	<b>1.350.300,00</b>	
3411	Auszahlungen für den Erwerb von immateriellem Vermögen	8.800,00	0,00	
3412	Auszahlungen für den Erwerb von Grundstücken und Grundstückseinrichtungen	1.463.600,00	1.284.400,00	
3413	Auszahlungen für den Erwerb von Gebäuden und Bauten	42.300,00	0,00	
3414	Auszahlungen für den Erwerb von technischen Anlagen, Fahrzeuge und Maschinen	1.500,00	0,00	
3415	Auszahlungen für den Erwerb von Amts-, Betriebs- und Geschäftsausstattung	45.700,00	65.900,00	



MVAG	Mittelverwendungs- und aufbringungsgruppen (1. und 2. Ebene)	VA 2021	VA 2020	RA 2019
3416	Auszahlungen für den Erwerb von Kulturgütern	0,00	0,00	
3417	Auszahlungen für den Erwerb von Beteiligungen	0,00	0,00	
<b>342</b>	<b>Auszahlungen von gewährten Darlehen sowie gewährten Vorschüssen</b>	<b>0,00</b>	<b>0,00</b>	
3421	Auszahlung von Darlehen an Träger des öffentlichen Rechts	0,00	0,00	
3422	Auszahlung von Darlehen an Beteiligungen	0,00	0,00	
3423	Auszahlung von Darlehen an Unternehmen und Haushalte	0,00	0,00	
3425	Auszahlungen von Vorschüssen und Anzahlungen	0,00	0,00	
<b>343</b>	<b>Auszahlungen aus Kapitaltransfers</b>	<b>18.000,00</b>	<b>16.200,00</b>	
3431	Kapitaltransferzahlungen an Träger des öffentlichen Rechts	1.000,00	1.000,00	
3432	Kapitaltransferzahlungen an Beteiligungen	0,00	0,00	
3433	Kapitaltransferzahlungen an Unternehmen (Finanzunternehmen)	17.000,00	15.200,00	
3434	Kapitaltransferzahlungen an Haushalte und Organisationen ohne Erwerbscharakter	0,00	0,00	
3435	Kapitaltransferzahlungen an das Ausland	0,00	0,00	
<b>34</b>	<b>Summe Auszahlungen investive Gebarung</b>	<b>1.579.900,00</b>	<b>1.366.500,00</b>	
<b>SA2</b>	<b>Saldo (2) Geldfluss aus der Investiven Gebarung (33 – 34)</b>	<b>-1.058.100,00</b>	<b>-895.600,00</b>	
<b>SA3</b>	<b>Saldo (3) Nettofinanzierungssaldo (Saldo 1 + Saldo 2)</b>	<b>-1.261.700,00</b>	<b>-968.900,00</b>	
<b>351</b>	<b>Einzahlungen aus der Aufnahme von Finanzschulden</b>	<b>753.500,00</b>	<b>700.000,00</b>	
3511	Einzahlungen aus empfangenen Darlehen von öffentlichen Körperschaften und Rechtsträgern	0,00	0,00	
3512	Einzahlungen aus empfangenen Darlehen von Beteiligungen	0,00	0,00	
3513	Einzahlungen aus empfangenen Darlehen von Unternehmen und privaten Haushalten	0,00	0,00	
3514	Einzahlungen aus Finanzschulden (Finanzunternehmen)	753.500,00	700.000,00	
<b>353</b>	<b>Einzahlungen infolge eines Kapitaltausch bei derivativen Finanzinstrumenten mit Grundgeschäft</b>	<b>0,00</b>	<b>0,00</b>	
3530	Einzahlungen infolge eines Kapitaltausch bei derivativen Finanzinstrumenten mit Grundgeschäft	0,00	0,00	
<b>355</b>	<b>Einzahlungen aus dem Abgang von Finanzinstrumenten</b>	<b>0,00</b>	<b>0,00</b>	
3550	Einzahlungen aus dem Abgang von Finanzinstrumenten	0,00	0,00	
<b>35</b>	<b>Summe Einzahlungen aus der Finanzierungstätigkeit</b>	<b>753.500,00</b>	<b>700.000,00</b>	
<b>361</b>	<b>Auszahlungen aus der Tilgung von Finanzschulden</b>	<b>113.000,00</b>	<b>140.900,00</b>	
3611	Auszahlungen aus empfangenen Darlehen von öffentlichen Körperschaften und Rechtsträgern	0,00	0,00	
3612	Auszahlungen aus empfangenen Darlehen von Beteiligungen	0,00	0,00	
3613	Auszahlungen aus empfangenen Darlehen von Unternehmen und privaten Haushalten	0,00	0,00	
3614	Auszahlungen aus Finanzschulden	99.400,00	59.300,00	
3615	Auszahlung aus der Rückzahlung von Leasingverbindlichkeiten	13.600,00	81.600,00	

MVAG	Mittelverwendungs- und aufbringungsgruppen (1. und 2. Ebene)	VA 2021	VA 2020	RA 2019
<b>363</b>	<b>Auszahlungen infolge eines Kapitaltausch bei derivativen Finanzinstrumenten mit Grundgeschäft</b>	<b>0,00</b>	<b>0,00</b>	
3630	Auszahlungen infolge eines Kapitaltausch bei derivativen Finanzinstrumenten mit Grundgeschäft	0,00	0,00	
<b>365</b>	<b>Auszahlungen für den Erwerb von Finanzinstrumenten</b>	<b>0,00</b>	<b>0,00</b>	
3650	Auszahlungen für den Erwerb von Finanzinstrumenten	0,00	0,00	
<b>36</b>	<b>Summe Auszahlungen aus der Finanzierungstätigkeit</b>	<b>113.000,00</b>	<b>140.900,00</b>	
<b>SA4</b>	<b>Saldo (4) Geldfluss aus der Finanzierungstätigkeit (35 – 36)</b>	<b>640.500,00</b>	<b>559.100,00</b>	
<b>SA5</b>	<b>Saldo (5) Geldfluss aus der voranschlagswirksamen Gebarung (Saldo 3 + Saldo 4)</b>	<b>-621.200,00</b>	<b>-409.800,00</b>	

Ergebnishaushalt Gesamt 1. und 2. Ebene (Anlage 1a)  
- interne Vergütungen enthalten



MVAG	Mittelverwendungs- und aufbringungsgruppen (1. und 2. Ebene)	VA 2021	VA 2020	RA 2019
<b>211</b>	<b>Erträge aus der operativen Verwaltungstätigkeit</b>	<b>3.859.000,00</b>	<b>3.795.500,00</b>	
2111	Erträge aus eigenen Abgaben	1.052.500,00	1.026.600,00	
2112	Erträge aus Ertragsanteilen	1.596.000,00	1.663.700,00	
2113	Erträge aus Gebühren	675.300,00	658.200,00	
2114	Erträge aus Leistungen	358.800,00	355.600,00	
2115	Erträge aus Besitz und wirtschaftlicher Tätigkeit	48.500,00	42.800,00	
2116	Erträge aus Veräußerung und sonstige Erträge	115.800,00	43.500,00	
2117	Nicht finanzierungswirksame operative Erträge	12.100,00	5.100,00	
<b>212</b>	<b>Erträge aus Transfers</b>	<b>629.500,00</b>	<b>776.200,00</b>	
2121	Transferertrag von Trägern des öffentlichen Rechts	183.800,00	299.900,00	
2122	Transferertrag von Beteiligungen	0,00	0,00	
2123	Transferertrag von Unternehmen (mit Finanzunternehmen)	0,00	0,00	
2124	Transferertrag von Haushalten und Organisationen ohne Erwerbscharakter	87.500,00	57.400,00	
2125	Transferertrag vom Ausland	0,00	0,00	
2126	Investitions- und Tilgungszuschüsse zwischen Unternehmungen und Betrieben der Gebietskörperschaft und der Gebietskörperschaft	0,00	0,00	
2127	Nicht finanzierungswirksamer Transferertrag	358.200,00	418.900,00	
<b>213</b>	<b>Finanzerträge</b>	<b>0,00</b>	<b>0,00</b>	
2131	Erträge aus Zinsen	0,00	0,00	
2132	Erträge aus Zinsen aus derivativen Finanzinstrumenten ohne Grundgeschäft	0,00	0,00	
2133	Erträge aus Gewinnentnahmen von marktbestimmten Betrieben	0,00	0,00	
2134	Sonstige Finanzerträge	0,00	0,00	
2135	Erträge aus Dividenden/Gewinnausschüttungen	0,00	0,00	
2136	Sonstige nicht finanzierungswirksame Finanzerträge	0,00	0,00	
<b>21</b>	<b>Summe Erträge</b>	<b>4.488.500,00</b>	<b>4.571.700,00</b>	
<b>221</b>	<b>Personalaufwand</b>	<b>707.700,00</b>	<b>692.200,00</b>	
2211	Personalaufwand (Bezüge, Nebengeb., Mehrleistungen)	560.000,00	541.900,00	
2212	Gesetzlicher und freiwilliger Sozialaufwand	133.500,00	132.400,00	
2213	Sonstiger Personalaufwand	5.700,00	7.800,00	
2214	Nicht finanzierungswirksamer Personalaufwand	8.500,00	10.100,00	
<b>222</b>	<b>Sachaufwand (ohne Transferaufwand)</b>	<b>2.073.300,00</b>	<b>2.165.500,00</b>	
2221	Gebrauchs- und Verbrauchsgüter, Handelswaren	191.300,00	194.200,00	
2222	Verwaltungs- und Betriebsaufwand	159.400,00	157.200,00	
2223	Leasing- und Mietaufwand	12.500,00	8.100,00	
2224	Instandhaltung	97.300,00	114.600,00	
2225	Sonstiger Sachaufwand	1.022.200,00	1.061.400,00	
2226	Nicht finanzierungswirksamer Sachaufwand	590.600,00	630.000,00	

MVAG	Mittelverwendungs- und aufbringungsgruppen (1. und 2. Ebene)	VA 2021	VA 2020	RA 2019
<b>223</b>	<b>Transferaufwand (laufende Transfers und Kapitaltransfers)</b>	<b>2.141.800,00</b>	<b>2.015.400,00</b>	
2231	Transferaufwand an Träger des öffentlichen Rechts	1.749.600,00	1.678.200,00	
2232	Transferaufwand an Beteiligungen	0,00	0,00	
2233	Transferaufwand an Unternehmen (mit Finanzunternehmen)	24.000,00	22.200,00	
2234	Transferaufwand an Haushalte und Organisationen ohne Erwerbscharakter	368.200,00	315.000,00	
2235	Transferaufwand an das Ausland	0,00	0,00	
2236	Investitions- und Tilgungszuschüsse zwischen Unternehmungen und Betrieben der Gebietskörperschaft und der Gebietskörperschaft	0,00	0,00	
2237	Nicht finanzierungswirksamer Transferaufwand	0,00	0,00	
<b>224</b>	<b>Finanzaufwand</b>	<b>16.100,00</b>	<b>11.400,00</b>	
2241	Zinsen aus Finanzschulden, Finanzierungsleasing, Forderungskauf und derivativen Finanzinstrumenten mit Grundgeschäft	13.800,00	9.100,00	
2242	Zinsen und sonstige Aufwendungen aus derivativen Finanzinstrumenten ohne Grundgeschäft	0,00	0,00	
2243	Gewinnentnahmen von Unternehmungen und marktbestimmten Betrieben der Gebietskörperschaft (innerhalb der Gebietskörperschaft)	0,00	0,00	
2244	Sonstiger Finanzaufwand	2.300,00	2.300,00	
2245	Nicht finanzierungswirksamer Finanzaufwand	0,00	0,00	
<b>22</b>	<b>Summe Aufwendungen</b>	<b>4.938.900,00</b>	<b>4.884.500,00</b>	
<b>SA0</b>	<b>Saldo (0) Nettoergebnis (21 - 22)</b>	<b>-450.400,00</b>	<b>-312.800,00</b>	
<b>230</b>	<b>Entnahmen von Haushaltsrücklagen</b>	<b>88.600,00</b>	<b>327.600,00</b>	
2301	Entnahmen von Haushaltsrücklagen	88.600,00	327.600,00	
<b>240</b>	<b>Zuweisung an Haushaltsrücklagen</b>	<b>5.800,00</b>	<b>0,00</b>	
2401	Zuweisung an Haushaltsrücklagen	5.800,00	0,00	
<b>23</b>	<b>Summe Haushaltsrücklagen</b>	<b>82.800,00</b>	<b>327.600,00</b>	
<b>SA00</b>	<b>Nettoergebnis nach Zuweisung und Entnahmen von Haushaltsrücklagen (Saldo 0 +/- SU23)</b>	<b>-367.600,00</b>	<b>14.800,00</b>	

Finanzierungshaushalt Gesamt 1. und 2. Ebene (Anlage 1b)  
- interne Vergütungen enthalten





MVAG	Mittelverwendungs- und aufbringungsgruppen (1. und 2. Ebene)	VA 2021	VA 2020	RA 2019
<b>311</b>	<b>Einzahlungen aus der operativen Verwaltungstätigkeit</b>	<b>3.846.900,00</b>	<b>3.790.400,00</b>	
3111	Einzahlungen aus eigenen Abgaben	1.052.500,00	1.026.600,00	
3112	Einzahlungen aus Ertragsanteilen	1.596.000,00	1.663.700,00	
3113	Einzahlungen aus Gebühren	675.300,00	658.200,00	
3114	Einzahlungen aus Leistungen	358.800,00	355.600,00	
3115	Einzahlungen aus Besitz und wirtschaftlicher Tätigkeit	48.500,00	42.800,00	
3116	Einzahlungen aus Veräußerung von geringwertigen Wirtschaftsgütern (GWG) und sonstige Einzahlungen	115.800,00	43.500,00	
<b>312</b>	<b>Einzahlungen aus Transfers (ohne Kapitaltransfers)</b>	<b>271.300,00</b>	<b>357.300,00</b>	
3121	Transferzahlungen von Trägern des öffentlichen Rechts	183.800,00	299.900,00	
3122	Transferzahlungen von Beteiligungen	0,00	0,00	
3123	Transferzahlungen von Unternehmen (inkl. Finanzunternehmen)	0,00	0,00	
3124	Transferzahlungen von Haushalte und Organisationen ohne Erwerbscharakter	87.500,00	57.400,00	
3125	Transferzahlungen vom Ausland	0,00	0,00	
3126	Investitions- und Tilgungszuschüsse zwischen Unternehmungen und Betrieben der Gebietskörperschaft und der Gebietskörperschaft	0,00	0,00	
<b>313</b>	<b>Einzahlungen aus Finanzerträgen</b>	<b>0,00</b>	<b>0,00</b>	
3131	Einzahlungen aus Zinserträgen	0,00	0,00	
3133	Einzahlungen aus Gewinnentnahmen von marktbestimmten Betrieben	0,00	0,00	
3134	Sonstige Einzahlungen aus Finanzerträgen	0,00	0,00	
3135	Einzahlungen aus Dividenden/Gewinnausschüttungen	0,00	0,00	
<b>31</b>	<b>Summe Einzahlungen operative Gebarung</b>	<b>4.118.200,00</b>	<b>4.147.700,00</b>	
<b>321</b>	<b>Auszahlungen aus Personalaufwand</b>	<b>699.200,00</b>	<b>682.100,00</b>	
3211	Auszahlungen für Personalaufwand Bezüge, Nebengebühren, und Mehrleistungsvergütungen)	560.000,00	541.900,00	
3212	Auszahlungen für gesetzliche und freiwillige Sozialaufwendungen	133.500,00	132.400,00	
3213	Auszahlungen aus sonstigem Personalaufwand	5.700,00	7.800,00	
<b>322</b>	<b>Auszahlungen aus Sachaufwand (ohne Transferaufwand)</b>	<b>1.482.700,00</b>	<b>1.535.500,00</b>	
3221	Auszahlungen für Gebrauchs- und Verbrauchsgüter, Handelswaren	191.300,00	194.200,00	
3222	Auszahlungen für Verwaltungs- und Betriebsaufwand	159.400,00	157.200,00	
3223	Auszahlungen für Leasing- und Mietaufwand	12.500,00	8.100,00	
3224	Auszahlungen für Instandhaltung	97.300,00	114.600,00	
3225	Sonstige Auszahlungen aus Sachaufwand	1.022.200,00	1.061.400,00	
<b>323</b>	<b>Auszahlungen aus Transfers (ohne Kapitaltransfers)</b>	<b>2.123.800,00</b>	<b>1.999.200,00</b>	
3231	Transferzahlungen an Träger des öffentlichen Rechts	1.748.600,00	1.677.200,00	
3232	Transferzahlungen an Beteiligungen	0,00	0,00	
3233	Transferzahlungen an Unternehmen (inkl. Finanzunternehmen)	7.000,00	7.000,00	
3234	Transferzahlungen an Haushalte und Organisationen ohne Erwerbscharakter	368.200,00	315.000,00	
3235	Transferzahlungen an das Ausland	0,00	0,00	

MVAG	Mittelverwendungs- und aufbringungsgruppen (1. und 2. Ebene)	VA 2021	VA 2020	RA 2019
3236	Investitions- und Tilgungszuschüsse zwischen Unternehmungen und Betrieben der Gebietskörperschaft und der Gebietskörperschaft	0,00	0,00	
<b>324</b>	<b>Auszahlungen aus Finanzaufwand</b>	<b>16.100,00</b>	<b>11.400,00</b>	
3241	Auszahlungen für Zinsaufwand, für Finanzierungsleasing, für Forderungskauf, für Finanzschulden und derivative Finanzinstrumente m	13.800,00	9.100,00	
3242	Auszahlungen für Zinsen aus derivativen Finanzinstrumenten ohne Grundgeschäft	0,00	0,00	
3243	Auszahlung aus Gewinnentnahmen von marktbestimmten Betrieben	0,00	0,00	
3244	Sonstige Auszahlungen aus Finanzaufwendungen	2.300,00	2.300,00	
<b>32</b>	<b>Summe Auszahlungen operative Gebarung</b>	<b>4.321.800,00</b>	<b>4.228.200,00</b>	
<b>SA1</b>	<b>Saldo (1) Geldfluss aus der Operativen Gebarung (31 – 32)</b>	<b>-203.600,00</b>	<b>-80.500,00</b>	
<b>331</b>	<b>Einzahlungen aus der Investitionstätigkeit</b>	<b>0,00</b>	<b>0,00</b>	
3311	Einzahlungen aus der Veräußerung von immateriellem Vermögen	0,00	0,00	
3312	Einzahlungen aus der Veräußerung von Grundstücken und Grundstückseinrichtungen	0,00	0,00	
3313	Einzahlungen aus der Veräußerung von Gebäuden und Bauten	0,00	0,00	
3314	Einzahlungen aus der Veräußerung von technischen Anlagen, Fahrzeuge und Maschinen	0,00	0,00	
3315	Einzahlungen aus der Veräußerung von Amts-, Betriebs- und Geschäftsausstattung	0,00	0,00	
3316	Einzahlungen aus der Veräußerung von Kulturgütern	0,00	0,00	
3317	Einzahlungen aus der Veräußerung von Beteiligungen	0,00	0,00	
<b>332</b>	<b>Einzahlungen aus der Rückzahlung von Darlehen sowie gewährten Vorschüssen</b>	<b>0,00</b>	<b>0,00</b>	
3321	Einzahlungen aus Darlehen an Träger des öffentlichen Rechts	0,00	0,00	
3322	Einzahlungen aus Darlehen an Beteiligungen	0,00	0,00	
3323	Einzahlungen aus Darlehen an Unternehmen und Haushalte	0,00	0,00	
3325	Einzahlungen aus Vorschüssen und Anzahlungen	0,00	0,00	
<b>333</b>	<b>Einzahlungen aus Kapitaltransfers</b>	<b>521.800,00</b>	<b>470.900,00</b>	
3331	Kapitaltransferzahlungen von Trägern des öffentlichen Rechts	339.200,00	150.100,00	
3332	Kapitaltransferzahlungen von Beteiligungen	0,00	0,00	
3333	Kapitaltransferzahlungen von Unternehmen	0,00	0,00	
3334	Kapitaltransferzahlungen von Haushalten und Organisationen ohne Erwerbscharakter	182.600,00	320.800,00	
3335	Kapitaltransferzahlungen vom Ausland	0,00	0,00	
<b>33</b>	<b>Summe Einzahlungen investive Gebarung</b>	<b>521.800,00</b>	<b>470.900,00</b>	
<b>341</b>	<b>Auszahlungen aus der Investitionstätigkeit</b>	<b>1.561.900,00</b>	<b>1.350.300,00</b>	
3411	Auszahlungen für den Erwerb von immateriellem Vermögen	8.800,00	0,00	
3412	Auszahlungen für den Erwerb von Grundstücken und Grundstückseinrichtungen	1.463.600,00	1.284.400,00	
3413	Auszahlungen für den Erwerb von Gebäuden und Bauten	42.300,00	0,00	
3414	Auszahlungen für den Erwerb von technischen Anlagen, Fahrzeuge und Maschinen	1.500,00	0,00	
3415	Auszahlungen für den Erwerb von Amts-, Betriebs- und Geschäftsausstattung	45.700,00	65.900,00	

MVAG	Mittelverwendungs- und aufbringungsgruppen (1. und 2. Ebene)	VA 2021	VA 2020	RA 2019
3416	Auszahlungen für den Erwerb von Kulturgütern	0,00	0,00	
3417	Auszahlungen für den Erwerb von Beteiligungen	0,00	0,00	
<b>342</b>	<b>Auszahlungen von gewährten Darlehen sowie gewährten Vorschüssen</b>	<b>0,00</b>	<b>0,00</b>	
3421	Auszahlung von Darlehen an Träger des öffentlichen Rechts	0,00	0,00	
3422	Auszahlung von Darlehen an Beteiligungen	0,00	0,00	
3423	Auszahlung von Darlehen an Unternehmen und Haushalte	0,00	0,00	
3425	Auszahlungen von Vorschüssen und Anzahlungen	0,00	0,00	
<b>343</b>	<b>Auszahlungen aus Kapitaltransfers</b>	<b>18.000,00</b>	<b>16.200,00</b>	
3431	Kapitaltransferzahlungen an Träger des öffentlichen Rechts	1.000,00	1.000,00	
3432	Kapitaltransferzahlungen an Beteiligungen	0,00	0,00	
3433	Kapitaltransferzahlungen an Unternehmen (Finanzunternehmen)	17.000,00	15.200,00	
3434	Kapitaltransferzahlungen an Haushalte und Organisationen ohne Erwerbscharakter	0,00	0,00	
3435	Kapitaltransferzahlungen an das Ausland	0,00	0,00	
<b>34</b>	<b>Summe Auszahlungen investive Gebarung</b>	<b>1.579.900,00</b>	<b>1.366.500,00</b>	
<b>SA2</b>	<b>Saldo (2) Geldfluss aus der Investiven Gebarung (33 – 34)</b>	<b>-1.058.100,00</b>	<b>-895.600,00</b>	
<b>SA3</b>	<b>Saldo (3) Nettofinanzierungssaldo (Saldo 1 + Saldo 2)</b>	<b>-1.261.700,00</b>	<b>-976.100,00</b>	
<b>351</b>	<b>Einzahlungen aus der Aufnahme von Finanzschulden</b>	<b>753.500,00</b>	<b>700.000,00</b>	
3511	Einzahlungen aus empfangenen Darlehen von öffentlichen Körperschaften und Rechtsträgern	0,00	0,00	
3512	Einzahlungen aus empfangenen Darlehen von Beteiligungen	0,00	0,00	
3513	Einzahlungen aus empfangenen Darlehen von Unternehmen und privaten Haushalten	0,00	0,00	
3514	Einzahlungen aus Finanzschulden (Finanzunternehmen)	753.500,00	700.000,00	
<b>353</b>	<b>Einzahlungen infolge eines Kapitaltausch bei derivativen Finanzinstrumenten mit Grundgeschäft</b>	<b>0,00</b>	<b>0,00</b>	
3530	Einzahlungen infolge eines Kapitaltausch bei derivativen Finanzinstrumenten mit Grundgeschäft	0,00	0,00	
<b>355</b>	<b>Einzahlungen aus dem Abgang von Finanzinstrumenten</b>	<b>0,00</b>	<b>0,00</b>	
3550	Einzahlungen aus dem Abgang von Finanzinstrumenten	0,00	0,00	
<b>35</b>	<b>Summe Einzahlungen aus der Finanzierungstätigkeit</b>	<b>753.500,00</b>	<b>700.000,00</b>	
<b>361</b>	<b>Auszahlungen aus der Tilgung von Finanzschulden</b>	<b>113.000,00</b>	<b>140.900,00</b>	
3611	Auszahlungen aus empfangenen Darlehen von öffentlichen Körperschaften und Rechtsträgern	0,00	0,00	
3612	Auszahlungen aus empfangenen Darlehen von Beteiligungen	0,00	0,00	
3613	Auszahlungen aus empfangenen Darlehen von Unternehmen und privaten Haushalten	0,00	0,00	
3614	Auszahlungen aus Finanzschulden	99.400,00	59.300,00	
3615	Auszahlung aus der Rückzahlung von Leasingverbindlichkeiten	13.600,00	81.600,00	

MVAG	Mittelverwendungs- und aufbringungsgruppen (1. und 2. Ebene)	VA 2021	VA 2020	RA 2019
<b>363</b>	<b>Auszahlungen infolge eines Kapitaltausch bei derivativen Finanzinstrumenten mit Grundgeschäft</b>	<b>0,00</b>	<b>0,00</b>	
3630	Auszahlungen infolge eines Kapitaltausch bei derivativen Finanzinstrumenten mit Grundgeschäft	0,00	0,00	
<b>365</b>	<b>Auszahlungen für den Erwerb von Finanzinstrumenten</b>	<b>0,00</b>	<b>0,00</b>	
3650	Auszahlungen für den Erwerb von Finanzinstrumenten	0,00	0,00	
<b>36</b>	<b>Summe Auszahlungen aus der Finanzierungstätigkeit</b>	<b>113.000,00</b>	<b>140.900,00</b>	
<b>SA4</b>	<b>Saldo (4) Geldfluss aus der Finanzierungstätigkeit (35 – 36)</b>	<b>640.500,00</b>	<b>559.100,00</b>	
<b>SA5</b>	<b>Saldo (5) Geldfluss aus der voranschlagswirksamen Gebarung (Saldo 3 + Saldo 4)</b>	<b>-621.200,00</b>	<b>-417.000,00</b>	

Ergebnishaushalt Bereichsbudget 1. und 2. Ebene (Anlage 1a)



## Vertretungskörper und allgemeine Verwaltung (Gruppe 0)

MVAG	Mittelverwendungs- und -aufbringungsgruppen (1. und 2. Ebene)	VA 2021	VA 2020	RA 2019
<b>211</b>	<b>Erträge aus der operativen Verwaltungstätigkeit</b>	<b>24.100,00</b>	<b>11.900,00</b>	
2111	Erträge aus eigenen Abgaben	0,00	0,00	
2112	Erträge aus Ertragsanteilen	0,00	0,00	
2113	Erträge aus Gebühren	0,00	0,00	
2114	Erträge aus Leistungen	13.700,00	11.900,00	
2115	Erträge aus Besitz und wirtschaftlicher Tätigkeit	0,00	0,00	
2116	Erträge aus Veräußerung und sonstige Erträge	100,00	0,00	
2117	Nicht finanzierungswirksame operative Erträge	10.300,00	0,00	
<b>212</b>	<b>Erträge aus Transfers</b>	<b>85.400,00</b>	<b>57.800,00</b>	
2121	Transferertrag von Trägern des öffentlichen Rechts	500,00	0,00	
2122	Transferertrag von Beteiligungen	0,00	0,00	
2123	Transferertrag von Unternehmen (mit Finanzunternehmen)	0,00	0,00	
2124	Transferertrag von Haushalten und Organisationen ohne Erwerbscharakter	82.500,00	55.400,00	
2125	Transferertrag vom Ausland	0,00	0,00	
2126	Investitions- und Tilgungszuschüsse zwischen Unternehmungen und Betrieben der Gebietskörperschaft und der Gebietskörperschaft	0,00	0,00	
2127	Nicht finanzierungswirksamer Transferertrag	2.400,00	2.400,00	
<b>213</b>	<b>Finanzerträge</b>	<b>0,00</b>	<b>0,00</b>	
2131	Erträge aus Zinsen	0,00	0,00	
2132	Erträge aus Zinsen aus derivativen Finanzinstrumenten ohne Grundgeschäft	0,00	0,00	
2133	Erträge aus Gewinnentnahmen von marktbestimmten Betrieben	0,00	0,00	
2134	Sonstige Finanzerträge	0,00	0,00	
2135	Erträge aus Dividenden/Gewinnausschüttungen	0,00	0,00	
2136	Sonstige nicht finanzierungswirksame Finanzerträge	0,00	0,00	
<b>21</b>	<b>Summe Erträge</b>	<b>109.500,00</b>	<b>69.700,00</b>	
<b>221</b>	<b>Personalaufwand</b>	<b>331.400,00</b>	<b>316.200,00</b>	
2211	Personalaufwand (Bezüge, Nebengeb., Mehrleistungen)	267.800,00	250.400,00	
2212	Gesetzlicher und freiwilliger Sozialaufwand	56.700,00	56.200,00	
2213	Sonstiger Personalaufwand	2.900,00	3.400,00	
2214	Nicht finanzierungswirksamer Personalaufwand	4.000,00	6.200,00	
<b>222</b>	<b>Sachaufwand (ohne Transferaufwand)</b>	<b>214.500,00</b>	<b>226.600,00</b>	
2221	Gebrauchs- und Verbrauchsgüter, Handelswaren	14.700,00	16.900,00	
2222	Verwaltungs- und Betriebsaufwand	21.300,00	23.200,00	

## Vertretungskörper und allgemeine Verwaltung (Gruppe 0)

MVAG	Mittelverwendungs- und -aufbringungsgruppen (1. und 2. Ebene)	VA 2021	VA 2020	RA 2019
2223	Leasing- und Mietaufwand	0,00	2.000,00	
2224	Instandhaltung	3.500,00	2.000,00	
2225	Sonstiger Sachaufwand	166.300,00	175.000,00	
2226	Nicht finanzierungswirksamer Sachaufwand	8.700,00	7.500,00	
<b>223</b>	<b>Transferaufwand (laufende Transfers und Kapitaltransfers)</b>	<b>216.000,00</b>	<b>188.400,00</b>	
2231	Transferaufwand an Träger des öffentlichen Rechts	213.400,00	186.800,00	
2232	Transferaufwand an Beteiligungen	0,00	0,00	
2233	Transferaufwand an Unternehmen (mit Finanzunternehmen)	0,00	0,00	
2234	Transferaufwand an Haushalte und Organisationen ohne Erwerbscharakter	2.600,00	1.600,00	
2235	Transferaufwand an das Ausland	0,00	0,00	
2236	Investitions- und Tilgungszuschüsse zwischen Unternehmungen und Betrieben der Gebietskörperschaft und der Gebietskörperschaft	0,00	0,00	
2237	Nicht finanzierungswirksamer Transferaufwand	0,00	0,00	
<b>224</b>	<b>Finanzaufwand</b>	<b>0,00</b>	<b>0,00</b>	
2241	Zinsen aus Finanzschulden, Finanzierungsleasing, Forderungskauf und derivativen Finanzinstrumenten mit Grundgeschäft	0,00	0,00	
2242	Zinsen und sonstige Aufwendungen aus derivativen Finanzinstrumenten ohne Grundgeschäft	0,00	0,00	
2243	Gewinnentnahmen von Unternehmungen und marktbestimmten Betrieben der Gebietskörperschaft (innerhalb der Gebietskörperschaft)	0,00	0,00	
2244	Sonstiger Finanzaufwand	0,00	0,00	
2245	Nicht finanzierungswirksamer Finanzaufwand	0,00	0,00	
<b>22</b>	<b>Summe Aufwendungen</b>	<b>761.900,00</b>	<b>731.200,00</b>	
<b>SA0</b>	<b>Saldo (0) Nettoergebnis (21 - 22)</b>	<b>-652.400,00</b>	<b>-661.500,00</b>	
<b>230</b>	<b>Entnahmen von Haushaltsrücklagen</b>	<b>0,00</b>	<b>0,00</b>	
2301	Entnahmen von Haushaltsrücklagen	0,00	0,00	
<b>240</b>	<b>Zuweisung an Haushaltsrücklagen</b>	<b>0,00</b>	<b>0,00</b>	
2401	Zuweisung an Haushaltsrücklagen	0,00	0,00	
<b>23</b>	<b>Summe Haushaltsrücklagen</b>	<b>0,00</b>	<b>0,00</b>	
<b>SA00</b>	<b>Nettoergebnis nach Zuweisung und Entnahmen von Haushaltsrücklagen (Saldo 0 +/- SU23)</b>	<b>-652.400,00</b>	<b>-661.500,00</b>	



## Öffentliche Ordnung und Sicherheit (Gruppe 1)

MVAG	Mittelverwendungs- und -aufbringungsgruppen (1. und 2. Ebene)	VA 2021	VA 2020	RA 2019
<b>211</b>	<b>Erträge aus der operativen Verwaltungstätigkeit</b>	<b>21.800,00</b>	<b>4.900,00</b>	
2111	Erträge aus eigenen Abgaben	0,00	0,00	
2112	Erträge aus Ertragsanteilen	0,00	0,00	
2113	Erträge aus Gebühren	0,00	0,00	
2114	Erträge aus Leistungen	2.000,00	4.600,00	
2115	Erträge aus Besitz und wirtschaftlicher Tätigkeit	0,00	0,00	
2116	Erträge aus Veräußerung und sonstige Erträge	19.800,00	300,00	
2117	Nicht finanzierungswirksame operative Erträge	0,00	0,00	
<b>212</b>	<b>Erträge aus Transfers</b>	<b>10.100,00</b>	<b>9.000,00</b>	
2121	Transferertrag von Trägern des öffentlichen Rechts	0,00	0,00	
2122	Transferertrag von Beteiligungen	0,00	0,00	
2123	Transferertrag von Unternehmen (mit Finanzunternehmen)	0,00	0,00	
2124	Transferertrag von Haushalten und Organisationen ohne Erwerbscharakter	0,00	0,00	
2125	Transferertrag vom Ausland	0,00	0,00	
2126	Investitions- und Tilgungszuschüsse zwischen Unternehmungen und Betrieben der Gebietskörperschaft und der Gebietskörperschaft	0,00	0,00	
2127	Nicht finanzierungswirksamer Transferertrag	10.100,00	9.000,00	
<b>213</b>	<b>Finanzerträge</b>	<b>0,00</b>	<b>0,00</b>	
2131	Erträge aus Zinsen	0,00	0,00	
2132	Erträge aus Zinsen aus derivativen Finanzinstrumenten ohne Grundgeschäft	0,00	0,00	
2133	Erträge aus Gewinnentnahmen von marktbestimmten Betrieben	0,00	0,00	
2134	Sonstige Finanzerträge	0,00	0,00	
2135	Erträge aus Dividenden/Gewinnausschüttungen	0,00	0,00	
2136	Sonstige nicht finanzierungswirksame Finanzerträge	0,00	0,00	
<b>21</b>	<b>Summe Erträge</b>	<b>31.900,00</b>	<b>13.900,00</b>	
<b>221</b>	<b>Personalaufwand</b>	<b>0,00</b>	<b>0,00</b>	
2211	Personalaufwand (Bezüge, Nebengeb., Mehrleistungen)	0,00	0,00	
2212	Gesetzlicher und freiwilliger Sozialaufwand	0,00	0,00	
2213	Sonstiger Personalaufwand	0,00	0,00	
2214	Nicht finanzierungswirksamer Personalaufwand	0,00	0,00	
<b>222</b>	<b>Sachaufwand (ohne Transferaufwand)</b>	<b>24.600,00</b>	<b>24.000,00</b>	
2221	Gebrauchs- und Verbrauchsgüter, Handelswaren	300,00	100,00	
2222	Verwaltungs- und Betriebsaufwand	1.400,00	1.300,00	

## Öffentliche Ordnung und Sicherheit (Gruppe 1)

MVAG	Mittelverwendungs- und -aufbringungsgruppen (1. und 2. Ebene)	VA 2021	VA 2020	RA 2019
2223	Leasing- und Mietaufwand	0,00	0,00	
2224	Instandhaltung	0,00	0,00	
2225	Sonstiger Sachaufwand	2.800,00	2.100,00	
2226	Nicht finanzierungswirksamer Sachaufwand	20.100,00	20.500,00	
<b>223</b>	<b>Transferaufwand (laufende Transfers und Kapitaltransfers)</b>	<b>15.700,00</b>	<b>15.700,00</b>	
2231	Transferaufwand an Träger des öffentlichen Rechts	15.300,00	15.300,00	
2232	Transferaufwand an Beteiligungen	0,00	0,00	
2233	Transferaufwand an Unternehmen (mit Finanzunternehmen)	0,00	0,00	
2234	Transferaufwand an Haushalte und Organisationen ohne Erwerbscharakter	400,00	400,00	
2235	Transferaufwand an das Ausland	0,00	0,00	
2236	Investitions- und Tilgungszuschüsse zwischen Unternehmungen und Betrieben der Gebietskörperschaft und der Gebietskörperschaft	0,00	0,00	
2237	Nicht finanzierungswirksamer Transferaufwand	0,00	0,00	
<b>224</b>	<b>Finanzaufwand</b>	<b>0,00</b>	<b>0,00</b>	
2241	Zinsen aus Finanzschulden, Finanzierungsleasing, Forderungskauf und derivativen Finanzinstrumenten mit Grundgeschäft	0,00	0,00	
2242	Zinsen und sonstige Aufwendungen aus derivativen Finanzinstrumenten ohne Grundgeschäft	0,00	0,00	
2243	Gewinnentnahmen von Unternehmungen und marktbestimmten Betrieben der Gebietskörperschaft (innerhalb der Gebietskörperschaft)	0,00	0,00	
2244	Sonstiger Finanzaufwand	0,00	0,00	
2245	Nicht finanzierungswirksamer Finanzaufwand	0,00	0,00	
<b>22</b>	<b>Summe Aufwendungen</b>	<b>40.300,00</b>	<b>39.700,00</b>	
<b>SA0</b>	<b>Saldo (0) Nettoergebnis (21 - 22)</b>	<b>-8.400,00</b>	<b>-25.800,00</b>	
<b>230</b>	<b>Entnahmen von Haushaltsrücklagen</b>	<b>25.000,00</b>	<b>11.200,00</b>	
2301	Entnahmen von Haushaltsrücklagen	25.000,00	11.200,00	
<b>240</b>	<b>Zuweisung an Haushaltsrücklagen</b>	<b>0,00</b>	<b>0,00</b>	
2401	Zuweisung an Haushaltsrücklagen	0,00	0,00	
<b>23</b>	<b>Summe Haushaltsrücklagen</b>	<b>25.000,00</b>	<b>11.200,00</b>	
<b>SA00</b>	<b>Nettoergebnis nach Zuweisung und Entnahmen von Haushaltsrücklagen (Saldo 0 +/- SU23)</b>	<b>16.600,00</b>	<b>-14.600,00</b>	

## Unterricht, Erziehung, Sport und Wissenschaft (Gruppe 2)

MVAG	Mittelverwendungs- und -aufbringungsgruppen (1. und 2. Ebene)	VA 2021	VA 2020	RA 2019
<b>211</b>	<b>Erträge aus der operativen Verwaltungstätigkeit</b>	<b>128.200,00</b>	<b>122.400,00</b>	
2111	Erträge aus eigenen Abgaben	0,00	0,00	
2112	Erträge aus Ertragsanteilen	0,00	0,00	
2113	Erträge aus Gebühren	0,00	0,00	
2114	Erträge aus Leistungen	118.500,00	119.000,00	
2115	Erträge aus Besitz und wirtschaftlicher Tätigkeit	200,00	200,00	
2116	Erträge aus Veräußerung und sonstige Erträge	7.700,00	2.000,00	
2117	Nicht finanzierungswirksame operative Erträge	1.800,00	1.200,00	
<b>212</b>	<b>Erträge aus Transfers</b>	<b>167.700,00</b>	<b>251.200,00</b>	
2121	Transferertrag von Trägern des öffentlichen Rechts	49.600,00	80.800,00	
2122	Transferertrag von Beteiligungen	0,00	0,00	
2123	Transferertrag von Unternehmen (mit Finanzunternehmen)	0,00	0,00	
2124	Transferertrag von Haushalten und Organisationen ohne Erwerbscharakter	0,00	0,00	
2125	Transferertrag vom Ausland	0,00	0,00	
2126	Investitions- und Tilgungszuschüsse zwischen Unternehmungen und Betrieben der Gebietskörperschaft und der Gebietskörperschaft	0,00	0,00	
2127	Nicht finanzierungswirksamer Transferertrag	118.100,00	170.400,00	
<b>213</b>	<b>Finanzerträge</b>	<b>0,00</b>	<b>0,00</b>	
2131	Erträge aus Zinsen	0,00	0,00	
2132	Erträge aus Zinsen aus derivativen Finanzinstrumenten ohne Grundgeschäft	0,00	0,00	
2133	Erträge aus Gewinnentnahmen von marktbestimmten Betrieben	0,00	0,00	
2134	Sonstige Finanzerträge	0,00	0,00	
2135	Erträge aus Dividenden/Gewinnausschüttungen	0,00	0,00	
2136	Sonstige nicht finanzierungswirksame Finanzerträge	0,00	0,00	
<b>21</b>	<b>Summe Erträge</b>	<b>295.900,00</b>	<b>373.600,00</b>	
<b>221</b>	<b>Personalaufwand</b>	<b>193.900,00</b>	<b>188.400,00</b>	
2211	Personalaufwand (Bezüge, Nebengeb., Mehrleistungen)	149.700,00	145.300,00	
2212	Gesetzlicher und freiwilliger Sozialaufwand	39.500,00	39.000,00	
2213	Sonstiger Personalaufwand	700,00	700,00	
2214	Nicht finanzierungswirksamer Personalaufwand	4.000,00	3.400,00	
<b>222</b>	<b>Sachaufwand (ohne Transferaufwand)</b>	<b>342.600,00</b>	<b>384.900,00</b>	
2221	Gebrauchs- und Verbrauchsgüter, Handelswaren	3.500,00	5.300,00	
2222	Verwaltungs- und Betriebsaufwand	68.300,00	69.500,00	

## Unterricht, Erziehung, Sport und Wissenschaft (Gruppe 2)

MVAG	Mittelverwendungs- und -aufbringungsgruppen (1. und 2. Ebene)	VA 2021	VA 2020	RA 2019
2223	Leasing- und Mietaufwand	9.800,00	3.300,00	
2224	Instandhaltung	11.300,00	15.800,00	
2225	Sonstiger Sachaufwand	93.300,00	103.600,00	
2226	Nicht finanzierungswirksamer Sachaufwand	156.400,00	187.400,00	
<b>223</b>	<b>Transferaufwand (laufende Transfers und Kapitaltransfers)</b>	<b>357.300,00</b>	<b>320.000,00</b>	
2231	Transferaufwand an Träger des öffentlichen Rechts	42.500,00	52.100,00	
2232	Transferaufwand an Beteiligungen	0,00	0,00	
2233	Transferaufwand an Unternehmen (mit Finanzunternehmen)	0,00	0,00	
2234	Transferaufwand an Haushalte und Organisationen ohne Erwerbscharakter	314.800,00	267.900,00	
2235	Transferaufwand an das Ausland	0,00	0,00	
2236	Investitions- und Tilgungszuschüsse zwischen Unternehmungen und Betrieben der Gebietskörperschaft und der Gebietskörperschaft	0,00	0,00	
2237	Nicht finanzierungswirksamer Transferaufwand	0,00	0,00	
<b>224</b>	<b>Finanzaufwand</b>	<b>300,00</b>	<b>400,00</b>	
2241	Zinsen aus Finanzschulden, Finanzierungsleasing, Forderungskauf und derivativen Finanzinstrumenten mit Grundgeschäft	300,00	400,00	
2242	Zinsen und sonstige Aufwendungen aus derivativen Finanzinstrumenten ohne Grundgeschäft	0,00	0,00	
2243	Gewinnentnahmen von Unternehmungen und marktbestimmten Betrieben der Gebietskörperschaft (innerhalb der Gebietskörperschaft)	0,00	0,00	
2244	Sonstiger Finanzaufwand	0,00	0,00	
2245	Nicht finanzierungswirksamer Finanzaufwand	0,00	0,00	
<b>22</b>	<b>Summe Aufwendungen</b>	<b>894.100,00</b>	<b>893.700,00</b>	
<b>SA0</b>	<b>Saldo (0) Nettoergebnis (21 - 22)</b>	<b>-598.200,00</b>	<b>-520.100,00</b>	
<b>230</b>	<b>Entnahmen von Haushaltsrücklagen</b>	<b>0,00</b>	<b>45.800,00</b>	
2301	Entnahmen von Haushaltsrücklagen	0,00	45.800,00	
<b>240</b>	<b>Zuweisung an Haushaltsrücklagen</b>	<b>0,00</b>	<b>0,00</b>	
2401	Zuweisung an Haushaltsrücklagen	0,00	0,00	
<b>23</b>	<b>Summe Haushaltsrücklagen</b>	<b>0,00</b>	<b>45.800,00</b>	
<b>SA00</b>	<b>Nettoergebnis nach Zuweisung und Entnahmen von Haushaltsrücklagen (Saldo 0 +/- SU23)</b>	<b>-598.200,00</b>	<b>-474.300,00</b>	

## Kunst, Kultur und Kultus (Gruppe 3)

MVAG	Mittelverwendungs- und -aufbringungsgruppen (1. und 2. Ebene)	VA 2021	VA 2020	RA 2019
<b>211</b>	<b>Erträge aus der operativen Verwaltungstätigkeit</b>	<b>12.500,00</b>	<b>17.000,00</b>	
2111	Erträge aus eigenen Abgaben	0,00	0,00	
2112	Erträge aus Ertragsanteilen	0,00	0,00	
2113	Erträge aus Gebühren	0,00	0,00	
2114	Erträge aus Leistungen	8.500,00	8.400,00	
2115	Erträge aus Besitz und wirtschaftlicher Tätigkeit	3.700,00	3.700,00	
2116	Erträge aus Veräußerung und sonstige Erträge	300,00	1.000,00	
2117	Nicht finanzierungswirksame operative Erträge	0,00	3.900,00	
<b>212</b>	<b>Erträge aus Transfers</b>	<b>34.200,00</b>	<b>34.500,00</b>	
2121	Transferertrag von Trägern des öffentlichen Rechts	0,00	0,00	
2122	Transferertrag von Beteiligungen	0,00	0,00	
2123	Transferertrag von Unternehmen (mit Finanzunternehmen)	0,00	0,00	
2124	Transferertrag von Haushalten und Organisationen ohne Erwerbscharakter	0,00	0,00	
2125	Transferertrag vom Ausland	0,00	0,00	
2126	Investitions- und Tilgungszuschüsse zwischen Unternehmungen und Betrieben der Gebietskörperschaft und der Gebietskörperschaft	0,00	0,00	
2127	Nicht finanzierungswirksamer Transferertrag	34.200,00	34.500,00	
<b>213</b>	<b>Finanzerträge</b>	<b>0,00</b>	<b>0,00</b>	
2131	Erträge aus Zinsen	0,00	0,00	
2132	Erträge aus Zinsen aus derivativen Finanzinstrumenten ohne Grundgeschäft	0,00	0,00	
2133	Erträge aus Gewinnentnahmen von marktbestimmten Betrieben	0,00	0,00	
2134	Sonstige Finanzerträge	0,00	0,00	
2135	Erträge aus Dividenden/Gewinnausschüttungen	0,00	0,00	
2136	Sonstige nicht finanzierungswirksame Finanzerträge	0,00	0,00	
<b>21</b>	<b>Summe Erträge</b>	<b>46.700,00</b>	<b>51.500,00</b>	
<b>221</b>	<b>Personalaufwand</b>	<b>10.800,00</b>	<b>14.800,00</b>	
2211	Personalaufwand (Bezüge, Nebengeb., Mehrleistungen)	7.900,00	12.200,00	
2212	Gesetzlicher und freiwilliger Sozialaufwand	2.800,00	2.500,00	
2213	Sonstiger Personalaufwand	0,00	100,00	
2214	Nicht finanzierungswirksamer Personalaufwand	100,00	0,00	
<b>222</b>	<b>Sachaufwand (ohne Transferaufwand)</b>	<b>72.700,00</b>	<b>78.800,00</b>	
2221	Gebrauchs- und Verbrauchsgüter, Handelswaren	1.600,00	1.900,00	
2222	Verwaltungs- und Betriebsaufwand	5.600,00	5.500,00	

## Kunst, Kultur und Kultus (Gruppe 3)

MVAG	Mittelverwendungs- und -aufbringungsgruppen (1. und 2. Ebene)	VA 2021	VA 2020	RA 2019
2223	Leasing- und Mietaufwand	0,00	0,00	
2224	Instandhaltung	1.800,00	8.900,00	
2225	Sonstiger Sachaufwand	15.100,00	13.100,00	
2226	Nicht finanzierungswirksamer Sachaufwand	48.600,00	49.400,00	
<b>223</b>	<b>Transferaufwand (laufende Transfers und Kapitaltransfers)</b>	<b>5.900,00</b>	<b>6.000,00</b>	
2231	Transferaufwand an Träger des öffentlichen Rechts	0,00	0,00	
2232	Transferaufwand an Beteiligungen	0,00	0,00	
2233	Transferaufwand an Unternehmen (mit Finanzunternehmen)	0,00	0,00	
2234	Transferaufwand an Haushalte und Organisationen ohne Erwerbscharakter	5.900,00	6.000,00	
2235	Transferaufwand an das Ausland	0,00	0,00	
2236	Investitions- und Tilgungszuschüsse zwischen Unternehmungen und Betrieben der Gebietskörperschaft und der Gebietskörperschaft	0,00	0,00	
2237	Nicht finanzierungswirksamer Transferaufwand	0,00	0,00	
<b>224</b>	<b>Finanzaufwand</b>	<b>0,00</b>	<b>0,00</b>	
2241	Zinsen aus Finanzschulden, Finanzierungsleasing, Forderungskauf und derivativen Finanzinstrumenten mit Grundgeschäft	0,00	0,00	
2242	Zinsen und sonstige Aufwendungen aus derivativen Finanzinstrumenten ohne Grundgeschäft	0,00	0,00	
2243	Gewinnentnahmen von Unternehmungen und marktbestimmten Betrieben der Gebietskörperschaft (innerhalb der Gebietskörperschaft)	0,00	0,00	
2244	Sonstiger Finanzaufwand	0,00	0,00	
2245	Nicht finanzierungswirksamer Finanzaufwand	0,00	0,00	
<b>22</b>	<b>Summe Aufwendungen</b>	<b>89.400,00</b>	<b>99.600,00</b>	
<b>SA0</b>	<b>Saldo (0) Nettoergebnis (21 - 22)</b>	<b>-42.700,00</b>	<b>-48.100,00</b>	
<b>230</b>	<b>Entnahmen von Haushaltsrücklagen</b>	<b>0,00</b>	<b>0,00</b>	
2301	Entnahmen von Haushaltsrücklagen	0,00	0,00	
<b>240</b>	<b>Zuweisung an Haushaltsrücklagen</b>	<b>0,00</b>	<b>0,00</b>	
2401	Zuweisung an Haushaltsrücklagen	0,00	0,00	
<b>23</b>	<b>Summe Haushaltsrücklagen</b>	<b>0,00</b>	<b>0,00</b>	
<b>SA00</b>	<b>Nettoergebnis nach Zuweisung und Entnahmen von Haushaltsrücklagen (Saldo 0 +/- SU23)</b>	<b>-42.700,00</b>	<b>-48.100,00</b>	

## Soziale Wohlfahrt und Wohnbauförderung (Gruppe 4)

MVAG	Mittelverwendungs- und -aufbringungsgruppen (1. und 2. Ebene)	VA 2021	VA 2020	RA 2019
<b>211</b>	<b>Erträge aus der operativen Verwaltungstätigkeit</b>	<b>300,00</b>	<b>200,00</b>	
2111	Erträge aus eigenen Abgaben	0,00	0,00	
2112	Erträge aus Ertragsanteilen	0,00	0,00	
2113	Erträge aus Gebühren	0,00	0,00	
2114	Erträge aus Leistungen	0,00	0,00	
2115	Erträge aus Besitz und wirtschaftlicher Tätigkeit	0,00	0,00	
2116	Erträge aus Veräußerung und sonstige Erträge	300,00	200,00	
2117	Nicht finanzierungswirksame operative Erträge	0,00	0,00	
<b>212</b>	<b>Erträge aus Transfers</b>	<b>400,00</b>	<b>400,00</b>	
2121	Transferertrag von Trägern des öffentlichen Rechts	400,00	400,00	
2122	Transferertrag von Beteiligungen	0,00	0,00	
2123	Transferertrag von Unternehmen (mit Finanzunternehmen)	0,00	0,00	
2124	Transferertrag von Haushalten und Organisationen ohne Erwerbscharakter	0,00	0,00	
2125	Transferertrag vom Ausland	0,00	0,00	
2126	Investitions- und Tilgungszuschüsse zwischen Unternehmungen und Betrieben der Gebietskörperschaft und der Gebietskörperschaft	0,00	0,00	
2127	Nicht finanzierungswirksamer Transferertrag	0,00	0,00	
<b>213</b>	<b>Finanzerträge</b>	<b>0,00</b>	<b>0,00</b>	
2131	Erträge aus Zinsen	0,00	0,00	
2132	Erträge aus Zinsen aus derivativen Finanzinstrumenten ohne Grundgeschäft	0,00	0,00	
2133	Erträge aus Gewinnentnahmen von marktbestimmten Betrieben	0,00	0,00	
2134	Sonstige Finanzerträge	0,00	0,00	
2135	Erträge aus Dividenden/Gewinnausschüttungen	0,00	0,00	
2136	Sonstige nicht finanzierungswirksame Finanzerträge	0,00	0,00	
<b>21</b>	<b>Summe Erträge</b>	<b>700,00</b>	<b>600,00</b>	
<b>221</b>	<b>Personalaufwand</b>	<b>0,00</b>	<b>0,00</b>	
2211	Personalaufwand (Bezüge, Nebengeb., Mehrleistungen)	0,00	0,00	
2212	Gesetzlicher und freiwilliger Sozialaufwand	0,00	0,00	
2213	Sonstiger Personalaufwand	0,00	0,00	
2214	Nicht finanzierungswirksamer Personalaufwand	0,00	0,00	
<b>222</b>	<b>Sachaufwand (ohne Transferaufwand)</b>	<b>5.000,00</b>	<b>0,00</b>	
2221	Gebrauchs- und Verbrauchsgüter, Handelswaren	0,00	0,00	
2222	Verwaltungs- und Betriebsaufwand	0,00	0,00	

## Soziale Wohlfahrt und Wohnbauförderung (Gruppe 4)

MVAG	Mittelverwendungs- und -aufbringungsgruppen (1. und 2. Ebene)	VA 2021	VA 2020	RA 2019
2223	Leasing- und Mietaufwand	0,00	0,00	
2224	Instandhaltung	0,00	0,00	
2225	Sonstiger Sachaufwand	5.000,00	0,00	
2226	Nicht finanzierungswirksamer Sachaufwand	0,00	0,00	
<b>223</b>	<b>Transferaufwand (laufende Transfers und Kapitaltransfers)</b>	<b>683.300,00</b>	<b>643.800,00</b>	
2231	Transferaufwand an Träger des öffentlichen Rechts	663.200,00	628.200,00	
2232	Transferaufwand an Beteiligungen	0,00	0,00	
2233	Transferaufwand an Unternehmen (mit Finanzunternehmen)	0,00	0,00	
2234	Transferaufwand an Haushalte und Organisationen ohne Erwerbscharakter	20.100,00	15.600,00	
2235	Transferaufwand an das Ausland	0,00	0,00	
2236	Investitions- und Tilgungszuschüsse zwischen Unternehmungen und Betrieben der Gebietskörperschaft und der Gebietskörperschaft	0,00	0,00	
2237	Nicht finanzierungswirksamer Transferaufwand	0,00	0,00	
<b>224</b>	<b>Finanzaufwand</b>	<b>0,00</b>	<b>0,00</b>	
2241	Zinsen aus Finanzschulden, Finanzierungsleasing, Forderungskauf und derivativen Finanzinstrumenten mit Grundgeschäft	0,00	0,00	
2242	Zinsen und sonstige Aufwendungen aus derivativen Finanzinstrumenten ohne Grundgeschäft	0,00	0,00	
2243	Gewinnentnahmen von Unternehmungen und marktbestimmten Betrieben der Gebietskörperschaft (innerhalb der Gebietskörperschaft)	0,00	0,00	
2244	Sonstiger Finanzaufwand	0,00	0,00	
2245	Nicht finanzierungswirksamer Finanzaufwand	0,00	0,00	
<b>22</b>	<b>Summe Aufwendungen</b>	<b>688.300,00</b>	<b>643.800,00</b>	
<b>SA0</b>	<b>Saldo (0) Nettoergebnis (21 - 22)</b>	<b>-687.600,00</b>	<b>-643.200,00</b>	
<b>230</b>	<b>Entnahmen von Haushaltsrücklagen</b>	<b>0,00</b>	<b>0,00</b>	
2301	Entnahmen von Haushaltsrücklagen	0,00	0,00	
<b>240</b>	<b>Zuweisung an Haushaltsrücklagen</b>	<b>0,00</b>	<b>0,00</b>	
2401	Zuweisung an Haushaltsrücklagen	0,00	0,00	
<b>23</b>	<b>Summe Haushaltsrücklagen</b>	<b>0,00</b>	<b>0,00</b>	
<b>SA00</b>	<b>Nettoergebnis nach Zuweisung und Entnahmen von Haushaltsrücklagen (Saldo 0 +/- SU23)</b>	<b>-687.600,00</b>	<b>-643.200,00</b>	



## Gesundheit (Gruppe 5)

MVAG	Mittelverwendungs- und -aufbringungsgruppen (1. und 2. Ebene)	VA 2021	VA 2020	RA 2019
<b>211</b>	<b>Erträge aus der operativen Verwaltungstätigkeit</b>	<b>30.000,00</b>	<b>27.500,00</b>	
2111	Erträge aus eigenen Abgaben	0,00	0,00	
2112	Erträge aus Ertragsanteilen	0,00	0,00	
2113	Erträge aus Gebühren	0,00	0,00	
2114	Erträge aus Leistungen	4.700,00	4.700,00	
2115	Erträge aus Besitz und wirtschaftlicher Tätigkeit	0,00	0,00	
2116	Erträge aus Veräußerung und sonstige Erträge	25.300,00	22.800,00	
2117	Nicht finanzierungswirksame operative Erträge	0,00	0,00	
<b>212</b>	<b>Erträge aus Transfers</b>	<b>300,00</b>	<b>300,00</b>	
2121	Transferertrag von Trägern des öffentlichen Rechts	0,00	0,00	
2122	Transferertrag von Beteiligungen	0,00	0,00	
2123	Transferertrag von Unternehmen (mit Finanzunternehmen)	0,00	0,00	
2124	Transferertrag von Haushalten und Organisationen ohne Erwerbscharakter	0,00	0,00	
2125	Transferertrag vom Ausland	0,00	0,00	
2126	Investitions- und Tilgungszuschüsse zwischen Unternehmungen und Betrieben der Gebietskörperschaft und der Gebietskörperschaft	0,00	0,00	
2127	Nicht finanzierungswirksamer Transferertrag	300,00	300,00	
<b>213</b>	<b>Finanzerträge</b>	<b>0,00</b>	<b>0,00</b>	
2131	Erträge aus Zinsen	0,00	0,00	
2132	Erträge aus Zinsen aus derivativen Finanzinstrumenten ohne Grundgeschäft	0,00	0,00	
2133	Erträge aus Gewinnentnahmen von marktbestimmten Betrieben	0,00	0,00	
2134	Sonstige Finanzerträge	0,00	0,00	
2135	Erträge aus Dividenden/Gewinnausschüttungen	0,00	0,00	
2136	Sonstige nicht finanzierungswirksame Finanzerträge	0,00	0,00	
<b>21</b>	<b>Summe Erträge</b>	<b>30.300,00</b>	<b>27.800,00</b>	
<b>221</b>	<b>Personalaufwand</b>	<b>0,00</b>	<b>0,00</b>	
2211	Personalaufwand (Bezüge, Nebengeb., Mehrleistungen)	0,00	0,00	
2212	Gesetzlicher und freiwilliger Sozialaufwand	0,00	0,00	
2213	Sonstiger Personalaufwand	0,00	0,00	
2214	Nicht finanzierungswirksamer Personalaufwand	0,00	0,00	
<b>222</b>	<b>Sachaufwand (ohne Transferaufwand)</b>	<b>10.700,00</b>	<b>9.700,00</b>	
2221	Gebrauchs- und Verbrauchsgüter, Handelswaren	0,00	0,00	
2222	Verwaltungs- und Betriebsaufwand	0,00	0,00	

## Gesundheit (Gruppe 5)

MVAG	Mittelverwendungs- und -aufbringungsgruppen (1. und 2. Ebene)	VA 2021	VA 2020	RA 2019
2223	Leasing- und Mietaufwand	0,00	0,00	
2224	Instandhaltung	0,00	0,00	
2225	Sonstiger Sachaufwand	1.600,00	600,00	
2226	Nicht finanzierungswirksamer Sachaufwand	9.100,00	9.100,00	
<b>223</b>	<b>Transferaufwand (laufende Transfers und Kapitaltransfers)</b>	<b>582.200,00</b>	<b>568.800,00</b>	
2231	Transferaufwand an Träger des öffentlichen Rechts	555.300,00	541.900,00	
2232	Transferaufwand an Beteiligungen	0,00	0,00	
2233	Transferaufwand an Unternehmen (mit Finanzunternehmen)	7.000,00	7.000,00	
2234	Transferaufwand an Haushalte und Organisationen ohne Erwerbscharakter	19.900,00	19.900,00	
2235	Transferaufwand an das Ausland	0,00	0,00	
2236	Investitions- und Tilgungszuschüsse zwischen Unternehmungen und Betrieben der Gebietskörperschaft und der Gebietskörperschaft	0,00	0,00	
2237	Nicht finanzierungswirksamer Transferaufwand	0,00	0,00	
<b>224</b>	<b>Finanzaufwand</b>	<b>0,00</b>	<b>0,00</b>	
2241	Zinsen aus Finanzschulden, Finanzierungsleasing, Forderungskauf und derivativen Finanzinstrumenten mit Grundgeschäft	0,00	0,00	
2242	Zinsen und sonstige Aufwendungen aus derivativen Finanzinstrumenten ohne Grundgeschäft	0,00	0,00	
2243	Gewinnentnahmen von Unternehmungen und marktbestimmten Betrieben der Gebietskörperschaft (innerhalb der Gebietskörperschaft)	0,00	0,00	
2244	Sonstiger Finanzaufwand	0,00	0,00	
2245	Nicht finanzierungswirksamer Finanzaufwand	0,00	0,00	
<b>22</b>	<b>Summe Aufwendungen</b>	<b>592.900,00</b>	<b>578.500,00</b>	
<b>SA0</b>	<b>Saldo (0) Nettoergebnis (21 - 22)</b>	<b>-562.600,00</b>	<b>-550.700,00</b>	
<b>230</b>	<b>Entnahmen von Haushaltsrücklagen</b>	<b>0,00</b>	<b>0,00</b>	
2301	Entnahmen von Haushaltsrücklagen	0,00	0,00	
<b>240</b>	<b>Zuweisung an Haushaltsrücklagen</b>	<b>0,00</b>	<b>0,00</b>	
2401	Zuweisung an Haushaltsrücklagen	0,00	0,00	
<b>23</b>	<b>Summe Haushaltsrücklagen</b>	<b>0,00</b>	<b>0,00</b>	
<b>SA00</b>	<b>Nettoergebnis nach Zuweisung und Entnahmen von Haushaltsrücklagen (Saldo 0 +/- SU23)</b>	<b>-562.600,00</b>	<b>-550.700,00</b>	

## Straßen- und Wasserbau, Verkehr (Gruppe 6)

MVAG	Mittelverwendungs- und -aufbringungsgruppen (1. und 2. Ebene)	VA 2021	VA 2020	RA 2019
<b>211</b>	<b>Erträge aus der operativen Verwaltungstätigkeit</b>	<b>201.500,00</b>	<b>193.700,00</b>	
2111	Erträge aus eigenen Abgaben	10.000,00	15.000,00	
2112	Erträge aus Ertragsanteilen	0,00	0,00	
2113	Erträge aus Gebühren	0,00	0,00	
2114	Erträge aus Leistungen	159.100,00	162.900,00	
2115	Erträge aus Besitz und wirtschaftlicher Tätigkeit	0,00	0,00	
2116	Erträge aus Veräußerung und sonstige Erträge	32.400,00	15.800,00	
2117	Nicht finanzierungswirksame operative Erträge	0,00	0,00	
<b>212</b>	<b>Erträge aus Transfers</b>	<b>121.900,00</b>	<b>118.000,00</b>	
2121	Transferertrag von Trägern des öffentlichen Rechts	0,00	0,00	
2122	Transferertrag von Beteiligungen	0,00	0,00	
2123	Transferertrag von Unternehmen (mit Finanzunternehmen)	0,00	0,00	
2124	Transferertrag von Haushalten und Organisationen ohne Erwerbscharakter	5.000,00	2.000,00	
2125	Transferertrag vom Ausland	0,00	0,00	
2126	Investitions- und Tilgungszuschüsse zwischen Unternehmungen und Betrieben der Gebietskörperschaft und der Gebietskörperschaft	0,00	0,00	
2127	Nicht finanzierungswirksamer Transferertrag	116.900,00	116.000,00	
<b>213</b>	<b>Finanzerträge</b>	<b>0,00</b>	<b>0,00</b>	
2131	Erträge aus Zinsen	0,00	0,00	
2132	Erträge aus Zinsen aus derivativen Finanzinstrumenten ohne Grundgeschäft	0,00	0,00	
2133	Erträge aus Gewinnentnahmen von marktbestimmten Betrieben	0,00	0,00	
2134	Sonstige Finanzerträge	0,00	0,00	
2135	Erträge aus Dividenden/Gewinnausschüttungen	0,00	0,00	
2136	Sonstige nicht finanzierungswirksame Finanzerträge	0,00	0,00	
<b>21</b>	<b>Summe Erträge</b>	<b>323.400,00</b>	<b>311.700,00</b>	
<b>221</b>	<b>Personalaufwand</b>	<b>132.900,00</b>	<b>137.600,00</b>	
2211	Personalaufwand (Bezüge, Nebengeb., Mehrleistungen)	104.100,00	107.400,00	
2212	Gesetzlicher und freiwilliger Sozialaufwand	27.500,00	27.600,00	
2213	Sonstiger Personalaufwand	1.000,00	2.200,00	
2214	Nicht finanzierungswirksamer Personalaufwand	300,00	400,00	
<b>222</b>	<b>Sachaufwand (ohne Transferaufwand)</b>	<b>246.600,00</b>	<b>248.500,00</b>	
2221	Gebrauchs- und Verbrauchsgüter, Handelswaren	7.600,00	7.900,00	
2222	Verwaltungs- und Betriebsaufwand	1.800,00	1.700,00	

## Straßen- und Wasserbau, Verkehr (Gruppe 6)

MVAG	Mittelverwendungs- und -aufbringungsgruppen (1. und 2. Ebene)	VA 2021	VA 2020	RA 2019
2223	Leasing- und Mietaufwand	0,00	0,00	
2224	Instandhaltung	12.300,00	14.000,00	
2225	Sonstiger Sachaufwand	39.300,00	40.300,00	
2226	Nicht finanzierungswirksamer Sachaufwand	185.600,00	184.600,00	
<b>223</b>	<b>Transferaufwand (laufende Transfers und Kapitaltransfers)</b>	<b>36.700,00</b>	<b>32.900,00</b>	
2231	Transferaufwand an Träger des öffentlichen Rechts	32.700,00	29.700,00	
2232	Transferaufwand an Beteiligungen	0,00	0,00	
2233	Transferaufwand an Unternehmen (mit Finanzunternehmen)	0,00	0,00	
2234	Transferaufwand an Haushalte und Organisationen ohne Erwerbscharakter	4.000,00	3.200,00	
2235	Transferaufwand an das Ausland	0,00	0,00	
2236	Investitions- und Tilgungszuschüsse zwischen Unternehmungen und Betrieben der Gebietskörperschaft und der Gebietskörperschaft	0,00	0,00	
2237	Nicht finanzierungswirksamer Transferaufwand	0,00	0,00	
<b>224</b>	<b>Finanzaufwand</b>	<b>900,00</b>	<b>900,00</b>	
2241	Zinsen aus Finanzschulden, Finanzierungsleasing, Forderungskauf und derivativen Finanzinstrumenten mit Grundgeschäft	900,00	900,00	
2242	Zinsen und sonstige Aufwendungen aus derivativen Finanzinstrumenten ohne Grundgeschäft	0,00	0,00	
2243	Gewinnentnahmen von Unternehmungen und marktbestimmten Betrieben der Gebietskörperschaft (innerhalb der Gebietskörperschaft)	0,00	0,00	
2244	Sonstiger Finanzaufwand	0,00	0,00	
2245	Nicht finanzierungswirksamer Finanzaufwand	0,00	0,00	
<b>22</b>	<b>Summe Aufwendungen</b>	<b>417.100,00</b>	<b>419.900,00</b>	
<b>SA0</b>	<b>Saldo (0) Nettoergebnis (21 - 22)</b>	<b>-93.700,00</b>	<b>-108.200,00</b>	
<b>230</b>	<b>Entnahmen von Haushaltsrücklagen</b>	<b>23.600,00</b>	<b>95.300,00</b>	
2301	Entnahmen von Haushaltsrücklagen	23.600,00	95.300,00	
<b>240</b>	<b>Zuweisung an Haushaltsrücklagen</b>	<b>2.800,00</b>	<b>0,00</b>	
2401	Zuweisung an Haushaltsrücklagen	2.800,00	0,00	
<b>23</b>	<b>Summe Haushaltsrücklagen</b>	<b>20.800,00</b>	<b>95.300,00</b>	
<b>SA00</b>	<b>Nettoergebnis nach Zuweisung und Entnahmen von Haushaltsrücklagen (Saldo 0 +/- SU23)</b>	<b>-72.900,00</b>	<b>-12.900,00</b>	

## Wirtschaftsförderung (Gruppe 7)

MVAG	Mittelverwendungs- und -aufbringungsgruppen (1. und 2. Ebene)	VA 2021	VA 2020	RA 2019
<b>211</b>	<b>Erträge aus der operativen Verwaltungstätigkeit</b>	<b>0,00</b>	<b>0,00</b>	
2111	Erträge aus eigenen Abgaben	0,00	0,00	
2112	Erträge aus Ertragsanteilen	0,00	0,00	
2113	Erträge aus Gebühren	0,00	0,00	
2114	Erträge aus Leistungen	0,00	0,00	
2115	Erträge aus Besitz und wirtschaftlicher Tätigkeit	0,00	0,00	
2116	Erträge aus Veräußerung und sonstige Erträge	0,00	0,00	
2117	Nicht finanzierungswirksame operative Erträge	0,00	0,00	
<b>212</b>	<b>Erträge aus Transfers</b>	<b>0,00</b>	<b>0,00</b>	
2121	Transferertrag von Trägern des öffentlichen Rechts	0,00	0,00	
2122	Transferertrag von Beteiligungen	0,00	0,00	
2123	Transferertrag von Unternehmen (mit Finanzunternehmen)	0,00	0,00	
2124	Transferertrag von Haushalten und Organisationen ohne Erwerbscharakter	0,00	0,00	
2125	Transferertrag vom Ausland	0,00	0,00	
2126	Investitions- und Tilgungszuschüsse zwischen Unternehmungen und Betrieben der Gebietskörperschaft und der Gebietskörperschaft	0,00	0,00	
2127	Nicht finanzierungswirksamer Transferertrag	0,00	0,00	
<b>213</b>	<b>Finanzerträge</b>	<b>0,00</b>	<b>0,00</b>	
2131	Erträge aus Zinsen	0,00	0,00	
2132	Erträge aus Zinsen aus derivativen Finanzinstrumenten ohne Grundgeschäft	0,00	0,00	
2133	Erträge aus Gewinnentnahmen von marktbestimmten Betrieben	0,00	0,00	
2134	Sonstige Finanzerträge	0,00	0,00	
2135	Erträge aus Dividenden/Gewinnausschüttungen	0,00	0,00	
2136	Sonstige nicht finanzierungswirksame Finanzerträge	0,00	0,00	
<b>21</b>	<b>Summe Erträge</b>	<b>0,00</b>	<b>0,00</b>	
<b>221</b>	<b>Personalaufwand</b>	<b>0,00</b>	<b>0,00</b>	
2211	Personalaufwand (Bezüge, Nebengeb., Mehrleistungen)	0,00	0,00	
2212	Gesetzlicher und freiwilliger Sozialaufwand	0,00	0,00	
2213	Sonstiger Personalaufwand	0,00	0,00	
2214	Nicht finanzierungswirksamer Personalaufwand	0,00	0,00	
<b>222</b>	<b>Sachaufwand (ohne Transferaufwand)</b>	<b>3.500,00</b>	<b>3.500,00</b>	
2221	Gebrauchs- und Verbrauchsgüter, Handelswaren	0,00	0,00	
2222	Verwaltungs- und Betriebsaufwand	0,00	0,00	

## Wirtschaftsförderung (Gruppe 7)

MVAG	Mittelverwendungs- und -aufbringungsgruppen (1. und 2. Ebene)	VA 2021	VA 2020	RA 2019
2223	Leasing- und Mietaufwand	0,00	0,00	
2224	Instandhaltung	0,00	0,00	
2225	Sonstiger Sachaufwand	3.500,00	3.500,00	
2226	Nicht finanzierungswirksamer Sachaufwand	0,00	0,00	
<b>223</b>	<b>Transferaufwand (laufende Transfers und Kapitaltransfers)</b>	<b>17.100,00</b>	<b>15.300,00</b>	
2231	Transferaufwand an Träger des öffentlichen Rechts	0,00	0,00	
2232	Transferaufwand an Beteiligungen	0,00	0,00	
2233	Transferaufwand an Unternehmen (mit Finanzunternehmen)	17.000,00	15.200,00	
2234	Transferaufwand an Haushalte und Organisationen ohne Erwerbscharakter	100,00	100,00	
2235	Transferaufwand an das Ausland	0,00	0,00	
2236	Investitions- und Tilgungszuschüsse zwischen Unternehmungen und Betrieben der Gebietskörperschaft und der Gebietskörperschaft	0,00	0,00	
2237	Nicht finanzierungswirksamer Transferaufwand	0,00	0,00	
<b>224</b>	<b>Finanzaufwand</b>	<b>0,00</b>	<b>0,00</b>	
2241	Zinsen aus Finanzschulden, Finanzierungsleasing, Forderungskauf und derivativen Finanzinstrumenten mit Grundgeschäft	0,00	0,00	
2242	Zinsen und sonstige Aufwendungen aus derivativen Finanzinstrumenten ohne Grundgeschäft	0,00	0,00	
2243	Gewinnentnahmen von Unternehmungen und marktbestimmten Betrieben der Gebietskörperschaft (innerhalb der Gebietskörperschaft)	0,00	0,00	
2244	Sonstiger Finanzaufwand	0,00	0,00	
2245	Nicht finanzierungswirksamer Finanzaufwand	0,00	0,00	
<b>22</b>	<b>Summe Aufwendungen</b>	<b>20.600,00</b>	<b>18.800,00</b>	
<b>SA0</b>	<b>Saldo (0) Nettoergebnis (21 - 22)</b>	<b>-20.600,00</b>	<b>-18.800,00</b>	
<b>230</b>	<b>Entnahmen von Haushaltsrücklagen</b>	<b>0,00</b>	<b>0,00</b>	
2301	Entnahmen von Haushaltsrücklagen	0,00	0,00	
<b>240</b>	<b>Zuweisung an Haushaltsrücklagen</b>	<b>0,00</b>	<b>0,00</b>	
2401	Zuweisung an Haushaltsrücklagen	0,00	0,00	
<b>23</b>	<b>Summe Haushaltsrücklagen</b>	<b>0,00</b>	<b>0,00</b>	
<b>SA00</b>	<b>Nettoergebnis nach Zuweisung und Entnahmen von Haushaltsrücklagen (Saldo 0 +/- SU23)</b>	<b>-20.600,00</b>	<b>-18.800,00</b>	

## Dienstleistungen (Gruppe 8)

MVAG	Mittelverwendungs- und -aufbringungsgruppen (1. und 2. Ebene)	VA 2021	VA 2020	RA 2019
<b>211</b>	<b>Erträge aus der operativen Verwaltungstätigkeit</b>	<b>860.300,00</b>	<b>802.400,00</b>	
2111	Erträge aus eigenen Abgaben	58.400,00	60.000,00	
2112	Erträge aus Ertragsanteilen	0,00	0,00	
2113	Erträge aus Gebühren	675.300,00	658.200,00	
2114	Erträge aus Leistungen	52.100,00	43.900,00	
2115	Erträge aus Besitz und wirtschaftlicher Tätigkeit	44.600,00	38.900,00	
2116	Erträge aus Veräußerung und sonstige Erträge	29.900,00	1.400,00	
2117	Nicht finanzierungswirksame operative Erträge	0,00	0,00	
<b>212</b>	<b>Erträge aus Transfers</b>	<b>86.500,00</b>	<b>91.700,00</b>	
2121	Transferertrag von Trägern des öffentlichen Rechts	10.300,00	5.400,00	
2122	Transferertrag von Beteiligungen	0,00	0,00	
2123	Transferertrag von Unternehmen (mit Finanzunternehmen)	0,00	0,00	
2124	Transferertrag von Haushalten und Organisationen ohne Erwerbscharakter	0,00	0,00	
2125	Transferertrag vom Ausland	0,00	0,00	
2126	Investitions- und Tilgungszuschüsse zwischen Unternehmungen und Betrieben der Gebietskörperschaft und der Gebietskörperschaft	0,00	0,00	
2127	Nicht finanzierungswirksamer Transferertrag	76.200,00	86.300,00	
<b>213</b>	<b>Finanzerträge</b>	<b>0,00</b>	<b>0,00</b>	
2131	Erträge aus Zinsen	0,00	0,00	
2132	Erträge aus Zinsen aus derivativen Finanzinstrumenten ohne Grundgeschäft	0,00	0,00	
2133	Erträge aus Gewinnentnahmen von marktbestimmten Betrieben	0,00	0,00	
2134	Sonstige Finanzerträge	0,00	0,00	
2135	Erträge aus Dividenden/Gewinnausschüttungen	0,00	0,00	
2136	Sonstige nicht finanzierungswirksame Finanzerträge	0,00	0,00	
<b>21</b>	<b>Summe Erträge</b>	<b>946.800,00</b>	<b>894.100,00</b>	
<b>221</b>	<b>Personalaufwand</b>	<b>38.200,00</b>	<b>34.600,00</b>	
2211	Personalaufwand (Bezüge, Nebengeb., Mehrleistungen)	30.100,00	26.200,00	
2212	Gesetzlicher und freiwilliger Sozialaufwand	6.900,00	6.900,00	
2213	Sonstiger Personalaufwand	1.100,00	1.400,00	
2214	Nicht finanzierungswirksamer Personalaufwand	100,00	100,00	
<b>222</b>	<b>Sachaufwand (ohne Transferaufwand)</b>	<b>906.400,00</b>	<b>1.043.500,00</b>	
2221	Gebrauchs- und Verbrauchsgüter, Handelswaren	163.600,00	162.100,00	
2222	Verwaltungs- und Betriebsaufwand	60.000,00	56.000,00	

## Dienstleistungen (Gruppe 8)

MVAG	Mittelverwendungs- und -aufbringungsgruppen (1. und 2. Ebene)	VA 2021	VA 2020	RA 2019
2223	Leasing- und Mietaufwand	2.700,00	2.800,00	
2224	Instandhaltung	68.400,00	73.900,00	
2225	Sonstiger Sachaufwand	449.600,00	577.200,00	
2226	Nicht finanzierungswirksamer Sachaufwand	162.100,00	171.500,00	
<b>223</b>	<b>Transferaufwand (laufende Transfers und Kapitaltransfers)</b>	<b>95.000,00</b>	<b>90.800,00</b>	
2231	Transferaufwand an Träger des öffentlichen Rechts	95.000,00	90.800,00	
2232	Transferaufwand an Beteiligungen	0,00	0,00	
2233	Transferaufwand an Unternehmen (mit Finanzunternehmen)	0,00	0,00	
2234	Transferaufwand an Haushalte und Organisationen ohne Erwerbscharakter	0,00	0,00	
2235	Transferaufwand an das Ausland	0,00	0,00	
2236	Investitions- und Tilgungszuschüsse zwischen Unternehmungen und Betrieben der Gebietskörperschaft und der Gebietskörperschaft	0,00	0,00	
2237	Nicht finanzierungswirksamer Transferaufwand	0,00	0,00	
<b>224</b>	<b>Finanzaufwand</b>	<b>12.600,00</b>	<b>7.800,00</b>	
2241	Zinsen aus Finanzschulden, Finanzierungsleasing, Forderungskauf und derivativen Finanzinstrumenten mit Grundgeschäft	12.600,00	7.800,00	
2242	Zinsen und sonstige Aufwendungen aus derivativen Finanzinstrumenten ohne Grundgeschäft	0,00	0,00	
2243	Gewinnentnahmen von Unternehmungen und marktbestimmten Betrieben der Gebietskörperschaft (innerhalb der Gebietskörperschaft)	0,00	0,00	
2244	Sonstiger Finanzaufwand	0,00	0,00	
2245	Nicht finanzierungswirksamer Finanzaufwand	0,00	0,00	
<b>22</b>	<b>Summe Aufwendungen</b>	<b>1.052.200,00</b>	<b>1.176.700,00</b>	
<b>SA0</b>	<b>Saldo (0) Nettoergebnis (21 - 22)</b>	<b>-105.400,00</b>	<b>-282.600,00</b>	
<b>230</b>	<b>Entnahmen von Haushaltsrücklagen</b>	<b>40.000,00</b>	<b>58.100,00</b>	
2301	Entnahmen von Haushaltsrücklagen	40.000,00	58.100,00	
<b>240</b>	<b>Zuweisung an Haushaltsrücklagen</b>	<b>3.000,00</b>	<b>0,00</b>	
2401	Zuweisung an Haushaltsrücklagen	3.000,00	0,00	
<b>23</b>	<b>Summe Haushaltsrücklagen</b>	<b>37.000,00</b>	<b>58.100,00</b>	
<b>SA00</b>	<b>Nettoergebnis nach Zuweisung und Entnahmen von Haushaltsrücklagen (Saldo 0 +/- SU23)</b>	<b>-68.400,00</b>	<b>-224.500,00</b>	



## Finanzwirtschaft (Gruppe 9)

MVAG	Mittelverwendungs- und -aufbringungsgruppen (1. und 2. Ebene)	VA 2021	VA 2020	RA 2019
<b>211</b>	<b>Erträge aus der operativen Verwaltungstätigkeit</b>	<b>2.580.300,00</b>	<b>2.615.500,00</b>	
2111	Erträge aus eigenen Abgaben	984.100,00	951.600,00	
2112	Erträge aus Ertragsanteilen	1.596.000,00	1.663.700,00	
2113	Erträge aus Gebühren	0,00	0,00	
2114	Erträge aus Leistungen	200,00	200,00	
2115	Erträge aus Besitz und wirtschaftlicher Tätigkeit	0,00	0,00	
2116	Erträge aus Veräußerung und sonstige Erträge	0,00	0,00	
2117	Nicht finanzierungswirksame operative Erträge	0,00	0,00	
<b>212</b>	<b>Erträge aus Transfers</b>	<b>123.000,00</b>	<b>213.300,00</b>	
2121	Transferertrag von Trägern des öffentlichen Rechts	123.000,00	213.300,00	
2122	Transferertrag von Beteiligungen	0,00	0,00	
2123	Transferertrag von Unternehmen (mit Finanzunternehmen)	0,00	0,00	
2124	Transferertrag von Haushalten und Organisationen ohne Erwerbscharakter	0,00	0,00	
2125	Transferertrag vom Ausland	0,00	0,00	
2126	Investitions- und Tilgungszuschüsse zwischen Unternehmungen und Betrieben der Gebietskörperschaft und der Gebietskörperschaft	0,00	0,00	
2127	Nicht finanzierungswirksamer Transferertrag	0,00	0,00	
<b>213</b>	<b>Finanzerträge</b>	<b>0,00</b>	<b>0,00</b>	
2131	Erträge aus Zinsen	0,00	0,00	
2132	Erträge aus Zinsen aus derivativen Finanzinstrumenten ohne Grundgeschäft	0,00	0,00	
2133	Erträge aus Gewinnentnahmen von marktbestimmten Betrieben	0,00	0,00	
2134	Sonstige Finanzerträge	0,00	0,00	
2135	Erträge aus Dividenden/Gewinnausschüttungen	0,00	0,00	
2136	Sonstige nicht finanzierungswirksame Finanzerträge	0,00	0,00	
<b>21</b>	<b>Summe Erträge</b>	<b>2.703.300,00</b>	<b>2.828.800,00</b>	
<b>221</b>	<b>Personalaufwand</b>	<b>500,00</b>	<b>600,00</b>	
2211	Personalaufwand (Bezüge, Nebengeb., Mehrleistungen)	400,00	400,00	
2212	Gesetzlicher und freiwilliger Sozialaufwand	100,00	200,00	
2213	Sonstiger Personalaufwand	0,00	0,00	
2214	Nicht finanzierungswirksamer Personalaufwand	0,00	0,00	
<b>222</b>	<b>Sachaufwand (ohne Transferaufwand)</b>	<b>246.700,00</b>	<b>146.000,00</b>	
2221	Gebrauchs- und Verbrauchsgüter, Handelswaren	0,00	0,00	
2222	Verwaltungs- und Betriebsaufwand	1.000,00	0,00	

## Finanzwirtschaft (Gruppe 9)

MVAG	Mittelverwendungs- und -aufbringungsgruppen (1. und 2. Ebene)	VA 2021	VA 2020	RA 2019
2223	Leasing- und Mietaufwand	0,00	0,00	
2224	Instandhaltung	0,00	0,00	
2225	Sonstiger Sachaufwand	245.700,00	146.000,00	
2226	Nicht finanzierungswirksamer Sachaufwand	0,00	0,00	
<b>223</b>	<b>Transferaufwand (laufende Transfers und Kapitaltransfers)</b>	<b>132.600,00</b>	<b>133.700,00</b>	
2231	Transferaufwand an Träger des öffentlichen Rechts	132.200,00	133.400,00	
2232	Transferaufwand an Beteiligungen	0,00	0,00	
2233	Transferaufwand an Unternehmen (mit Finanzunternehmen)	0,00	0,00	
2234	Transferaufwand an Haushalte und Organisationen ohne Erwerbscharakter	400,00	300,00	
2235	Transferaufwand an das Ausland	0,00	0,00	
2236	Investitions- und Tilgungszuschüsse zwischen Unternehmungen und Betrieben der Gebietskörperschaft und der Gebietskörperschaft	0,00	0,00	
2237	Nicht finanzierungswirksamer Transferaufwand	0,00	0,00	
<b>224</b>	<b>Finanzaufwand</b>	<b>2.300,00</b>	<b>2.300,00</b>	
2241	Zinsen aus Finanzschulden, Finanzierungsleasing, Forderungskauf und derivativen Finanzinstrumenten mit Grundgeschäft	0,00	0,00	
2242	Zinsen und sonstige Aufwendungen aus derivativen Finanzinstrumenten ohne Grundgeschäft	0,00	0,00	
2243	Gewinnentnahmen von Unternehmungen und marktbestimmten Betrieben der Gebietskörperschaft (innerhalb der Gebietskörperschaft)	0,00	0,00	
2244	Sonstiger Finanzaufwand	2.300,00	2.300,00	
2245	Nicht finanzierungswirksamer Finanzaufwand	0,00	0,00	
<b>22</b>	<b>Summe Aufwendungen</b>	<b>382.100,00</b>	<b>282.600,00</b>	
<b>SA0</b>	<b>Saldo (0) Nettoergebnis (21 - 22)</b>	<b>2.321.200,00</b>	<b>2.546.200,00</b>	
<b>230</b>	<b>Entnahmen von Haushaltsrücklagen</b>	<b>0,00</b>	<b>117.200,00</b>	
2301	Entnahmen von Haushaltsrücklagen	0,00	117.200,00	
<b>240</b>	<b>Zuweisung an Haushaltsrücklagen</b>	<b>0,00</b>	<b>0,00</b>	
2401	Zuweisung an Haushaltsrücklagen	0,00	0,00	
<b>23</b>	<b>Summe Haushaltsrücklagen</b>	<b>0,00</b>	<b>117.200,00</b>	
<b>SA00</b>	<b>Nettoergebnis nach Zuweisung und Entnahmen von Haushaltsrücklagen (Saldo 0 +/- SU23)</b>	<b>2.321.200,00</b>	<b>2.663.400,00</b>	

Finanzierungshaushalt Bereichsbudget 1. und 2. Ebene  
(Anlage 1b)



## Vertretungskörper und allgemeine Verwaltung (Gruppe 0)

MVAG	Mittelverwendungs- und aufbringungsgruppen (1. und 2. Ebene)	VA 2021	VA 2020	RA 2019
<b>311</b>	<b>Einzahlungen aus der operativen Verwaltungstätigkeit</b>	<b>13.800,00</b>	<b>11.900,00</b>	
3111	Einzahlungen aus eigenen Abgaben	0,00	0,00	
3112	Einzahlungen aus Ertragsanteilen	0,00	0,00	
3113	Einzahlungen aus Gebühren	0,00	0,00	
3114	Einzahlungen aus Leistungen	13.700,00	11.900,00	
3115	Einzahlungen aus Besitz und wirtschaftlicher Tätigkeit	0,00	0,00	
3116	Einzahlungen aus Veräußerung von geringwertigen Wirtschaftsgütern (GWG) und sonstige Einzahlungen	100,00	0,00	
<b>312</b>	<b>Einzahlungen aus Transfers (ohne Kapitaltransfers)</b>	<b>83.000,00</b>	<b>55.400,00</b>	
3121	Transferzahlungen von Trägern des öffentlichen Rechts	500,00	0,00	
3122	Transferzahlungen von Beteiligungen	0,00	0,00	
3123	Transferzahlungen von Unternehmen (inkl. Finanzunternehmen)	0,00	0,00	
3124	Transferzahlungen von Haushalte und Organisationen ohne Erwerbscharakter	82.500,00	55.400,00	
3125	Transferzahlungen vom Ausland	0,00	0,00	
3126	Investitions- und Tilgungszuschüsse zwischen Unternehmungen und Betrieben der Gebietskörperschaft und der Gebietskörperschaft	0,00	0,00	
<b>313</b>	<b>Einzahlungen aus Finanzerträgen</b>	<b>0,00</b>	<b>0,00</b>	
3131	Einzahlungen aus Zinserträgen	0,00	0,00	
3133	Einzahlungen aus Gewinnentnahmen von marktbestimmten Betrieben	0,00	0,00	
3134	Sonstige Einzahlungen aus Finanzerträgen	0,00	0,00	
3135	Einzahlungen aus Dividenden/Gewinnausschüttungen	0,00	0,00	
<b>31</b>	<b>Summe Einzahlungen operative Gebarung</b>	<b>96.800,00</b>	<b>67.300,00</b>	
<b>321</b>	<b>Auszahlungen aus Personalaufwand</b>	<b>327.400,00</b>	<b>310.000,00</b>	
3211	Auszahlungen für Personalaufwand Bezüge, Nebengebühren, und Mehrleistungsvergütungen)	267.800,00	250.400,00	
3212	Auszahlungen für gesetzliche und freiwillige Sozialaufwendungen	56.700,00	56.200,00	
3213	Auszahlungen aus sonstigem Personalaufwand	2.900,00	3.400,00	
<b>322</b>	<b>Auszahlungen aus Sachaufwand (ohne Transferaufwand)</b>	<b>205.800,00</b>	<b>219.100,00</b>	
3221	Auszahlungen für Gebrauchs- und Verbrauchsgüter, Handelswaren	14.700,00	16.900,00	
3222	Auszahlungen für Verwaltungs- und Betriebsaufwand	21.300,00	23.200,00	
3223	Auszahlungen für Leasing- und Mietaufwand	0,00	2.000,00	
3224	Auszahlungen für Instandhaltung	3.500,00	2.000,00	
3225	Sonstige Auszahlungen aus Sachaufwand	166.300,00	175.000,00	
<b>323</b>	<b>Auszahlungen aus Transfers (ohne Kapitaltransfers)</b>	<b>216.000,00</b>	<b>188.400,00</b>	
3231	Transferzahlungen an Träger des öffentlichen Rechts	213.400,00	186.800,00	
3232	Transferzahlungen an Beteiligungen	0,00	0,00	
3233	Transferzahlungen an Unternehmen (inkl. Finanzunternehmen)	0,00	0,00	
3234	Transferzahlungen an Haushalte und Organisationen ohne Erwerbscharakter	2.600,00	1.600,00	

## Vertretungskörper und allgemeine Verwaltung (Gruppe 0)

MVAG	Mittelverwendungs- und aufbringungsgruppen (1. und 2. Ebene)	VA 2021	VA 2020	RA 2019
3235	Transferzahlungen an das Ausland	0,00	0,00	
3236	Investitions- und Tilgungszuschüsse zwischen Unternehmungen und Betrieben der Gebietskörperschaft und der Gebietskörperschaft	0,00	0,00	
<b>324</b>	<b>Auszahlungen aus Finanzaufwand</b>	<b>0,00</b>	<b>0,00</b>	
3241	Auszahlungen für Zinsaufwand, für Finanzierungsleasing, für Forderungskauf, für Finanzschulden und derivative Finanzinstrumente m	0,00	0,00	
3242	Auszahlungen für Zinsen aus derivativen Finanzinstrumenten ohne Grundgeschäft	0,00	0,00	
3243	Auszahlung aus Gewinnentnahmen von marktbestimmten Betrieben	0,00	0,00	
3244	Sonstige Auszahlungen aus Finanzaufwendungen	0,00	0,00	
<b>32</b>	<b>Summe Auszahlungen operative Gebarung</b>	<b>749.200,00</b>	<b>717.500,00</b>	
<b>SA1</b>	<b>Saldo (1) Geldfluss aus der Operativen Gebarung (31 – 32)</b>	<b>-652.400,00</b>	<b>-650.200,00</b>	
<b>331</b>	<b>Einzahlungen aus der Investitionstätigkeit</b>	<b>0,00</b>	<b>0,00</b>	
3311	Einzahlungen aus der Veräußerung von immateriellem Vermögen	0,00	0,00	
3312	Einzahlungen aus der Veräußerung von Grundstücken und Grundstückseinrichtungen	0,00	0,00	
3313	Einzahlungen aus der Veräußerung von Gebäuden und Bauten	0,00	0,00	
3314	Einzahlungen aus der Veräußerung von technischen Anlagen, Fahrzeuge und Maschinen	0,00	0,00	
3315	Einzahlungen aus der Veräußerung von Amts-, Betriebs- und Geschäftsausstattung	0,00	0,00	
3316	Einzahlungen aus der Veräußerung von Kulturgütern	0,00	0,00	
3317	Einzahlungen aus der Veräußerung von Beteiligungen	0,00	0,00	
<b>332</b>	<b>Einzahlungen aus der Rückzahlung von Darlehen sowie gewährten Vorschüssen</b>	<b>0,00</b>	<b>0,00</b>	
3321	Einzahlungen aus Darlehen an Träger des öffentlichen Rechts	0,00	0,00	
3322	Einzahlungen aus Darlehen an Beteiligungen	0,00	0,00	
3323	Einzahlungen aus Darlehen an Unternehmen und Haushalte	0,00	0,00	
3325	Einzahlungen aus Vorschüssen und Anzahlungen	0,00	0,00	
<b>333</b>	<b>Einzahlungen aus Kapitaltransfers</b>	<b>0,00</b>	<b>0,00</b>	
3331	Kapitaltransferzahlungen von Trägern des öffentlichen Rechts	0,00	0,00	
3332	Kapitaltransferzahlungen von Beteiligungen	0,00	0,00	
3333	Kapitaltransferzahlungen von Unternehmen	0,00	0,00	
3334	Kapitaltransferzahlungen von Haushalten und Organisationen ohne Erwerbscharakter	0,00	0,00	
3335	Kapitaltransferzahlungen vom Ausland	0,00	0,00	
<b>33</b>	<b>Summe Einzahlungen investive Gebarung</b>	<b>0,00</b>	<b>0,00</b>	
<b>341</b>	<b>Auszahlungen aus der Investitionstätigkeit</b>	<b>9.800,00</b>	<b>3.300,00</b>	
3411	Auszahlungen für den Erwerb von immateriellem Vermögen	8.800,00	0,00	
3412	Auszahlungen für den Erwerb von Grundstücken und Grundstückseinrichtungen	0,00	0,00	
3413	Auszahlungen für den Erwerb von Gebäuden und Bauten	0,00	0,00	

## Vertretungskörper und allgemeine Verwaltung (Gruppe 0)

MVAG	Mittelverwendungs- und aufbringungsgruppen (1. und 2. Ebene)	VA 2021	VA 2020	RA 2019
3414	Auszahlungen für den Erwerb von technischen Anlagen, Fahrzeuge und Maschinen	0,00	0,00	
3415	Auszahlungen für den Erwerb von Amts-, Betriebs- und Geschäftsausstattung	1.000,00	3.300,00	
3416	Auszahlungen für den Erwerb von Kulturgütern	0,00	0,00	
3417	Auszahlungen für den Erwerb von Beteiligungen	0,00	0,00	
<b>342</b>	<b>Auszahlungen von gewährten Darlehen sowie gewährten Vorschüssen</b>	<b>0,00</b>	<b>0,00</b>	
3421	Auszahlung von Darlehen an Träger des öffentlichen Rechts	0,00	0,00	
3422	Auszahlung von Darlehen an Beteiligungen	0,00	0,00	
3423	Auszahlung von Darlehen an Unternehmen und Haushalte	0,00	0,00	
3425	Auszahlungen von Vorschüssen und Anzahlungen	0,00	0,00	
<b>343</b>	<b>Auszahlungen aus Kapitaltransfers</b>	<b>0,00</b>	<b>0,00</b>	
3431	Kapitaltransferzahlungen an Träger des öffentlichen Rechts	0,00	0,00	
3432	Kapitaltransferzahlungen an Beteiligungen	0,00	0,00	
3433	Kapitaltransferzahlungen an Unternehmen (Finanzunternehmen)	0,00	0,00	
3434	Kapitaltransferzahlungen an Haushalte und Organisationen ohne Erwerbscharakter	0,00	0,00	
3435	Kapitaltransferzahlungen an das Ausland	0,00	0,00	
<b>34</b>	<b>Summe Auszahlungen investive Gebarung</b>	<b>9.800,00</b>	<b>3.300,00</b>	
<b>SA2</b>	<b>Saldo (2) Geldfluss aus der Investiven Gebarung (33 – 34)</b>	<b>-9.800,00</b>	<b>-3.300,00</b>	
<b>SA3</b>	<b>Saldo (3) Nettofinanzierungssaldo (Saldo 1 + Saldo 2)</b>	<b>-662.200,00</b>	<b>-653.500,00</b>	
<b>351</b>	<b>Einzahlungen aus der Aufnahme von Finanzschulden</b>	<b>0,00</b>	<b>0,00</b>	
3511	Einzahlungen aus empfangenen Darlehen von öffentlichen Körperschaften und Rechtsträgern	0,00	0,00	
3512	Einzahlungen aus empfangenen Darlehen von Beteiligungen	0,00	0,00	
3513	Einzahlungen aus empfangenen Darlehen von Unternehmen und privaten Haushalten	0,00	0,00	
3514	Einzahlungen aus Finanzschulden (Finanzunternehmen)	0,00	0,00	
<b>353</b>	<b>Einzahlungen infolge eines Kapitaltausch bei derivativen Finanzinstrumenten mit Grundgeschäft</b>	<b>0,00</b>	<b>0,00</b>	
3530	Einzahlungen infolge eines Kapitaltausch bei derivativen Finanzinstrumenten mit Grundgeschäft	0,00	0,00	
<b>355</b>	<b>Einzahlungen aus dem Abgang von Finanzinstrumenten</b>	<b>0,00</b>	<b>0,00</b>	
3550	Einzahlungen aus dem Abgang von Finanzinstrumenten	0,00	0,00	
<b>35</b>	<b>Summe Einzahlungen aus der Finanzierungstätigkeit</b>	<b>0,00</b>	<b>0,00</b>	
<b>361</b>	<b>Auszahlungen aus der Tilgung von Finanzschulden</b>	<b>0,00</b>	<b>0,00</b>	
3611	Auszahlungen aus empfangenen Darlehen von öffentlichen Körperschaften und Rechtsträgern	0,00	0,00	
3612	Auszahlungen aus empfangenen Darlehen von Beteiligungen	0,00	0,00	
3613	Auszahlungen aus empfangenen Darlehen von Unternehmen und privaten Haushalten	0,00	0,00	

## Vertretungskörper und allgemeine Verwaltung (Gruppe 0)

MVAG	Mittelverwendungs- und aufbringungsgruppen (1. und 2. Ebene)	VA 2021	VA 2020	RA 2019
3614	Auszahlungen aus Finanzschulden	0,00	0,00	
3615	Auszahlung aus der Rückzahlung von Leasingverbindlichkeiten	0,00	0,00	
<b>363</b>	<b>Auszahlungen infolge eines Kapitaltausch bei derivativen Finanzinstrumenten mit Grundgeschäft</b>	<b>0,00</b>	<b>0,00</b>	
3630	Auszahlungen infolge eines Kapitaltausch bei derivativen Finanzinstrumenten mit Grundgeschäft	0,00	0,00	
<b>365</b>	<b>Auszahlungen für den Erwerb von Finanzinstrumenten</b>	<b>0,00</b>	<b>0,00</b>	
3650	Auszahlungen für den Erwerb von Finanzinstrumenten	0,00	0,00	
<b>36</b>	<b>Summe Auszahlungen aus der Finanzierungstätigkeit</b>	<b>0,00</b>	<b>0,00</b>	
<b>SA4</b>	<b>Saldo (4) Geldfluss aus der Finanzierungstätigkeit (35 – 36)</b>	<b>0,00</b>	<b>0,00</b>	
<b>SA5</b>	<b>Saldo (5) Geldfluss aus der voranschlagswirksamen Gebarung (Saldo 3 + Saldo 4)</b>	<b>-662.200,00</b>	<b>-653.500,00</b>	



## Öffentliche Ordnung und Sicherheit (Gruppe 1)

MVAG	Mittelverwendungs- und aufbringungsgruppen (1. und 2. Ebene)	VA 2021	VA 2020	RA 2019
<b>311</b>	<b>Einzahlungen aus der operativen Verwaltungstätigkeit</b>	<b>21.800,00</b>	<b>4.900,00</b>	
3111	Einzahlungen aus eigenen Abgaben	0,00	0,00	
3112	Einzahlungen aus Ertragsanteilen	0,00	0,00	
3113	Einzahlungen aus Gebühren	0,00	0,00	
3114	Einzahlungen aus Leistungen	2.000,00	4.600,00	
3115	Einzahlungen aus Besitz und wirtschaftlicher Tätigkeit	0,00	0,00	
3116	Einzahlungen aus Veräußerung von geringwertigen Wirtschaftsgütern (GWG) und sonstige Einzahlungen	19.800,00	300,00	
<b>312</b>	<b>Einzahlungen aus Transfers (ohne Kapitaltransfers)</b>	<b>0,00</b>	<b>0,00</b>	
3121	Transferzahlungen von Trägern des öffentlichen Rechts	0,00	0,00	
3122	Transferzahlungen von Beteiligungen	0,00	0,00	
3123	Transferzahlungen von Unternehmen (inkl. Finanzunternehmen)	0,00	0,00	
3124	Transferzahlungen von Haushalte und Organisationen ohne Erwerbscharakter	0,00	0,00	
3125	Transferzahlungen vom Ausland	0,00	0,00	
3126	Investitions- und Tilgungszuschüsse zwischen Unternehmungen und Betrieben der Gebietskörperschaft und der Gebietskörperschaft	0,00	0,00	
<b>313</b>	<b>Einzahlungen aus Finanzerträgen</b>	<b>0,00</b>	<b>0,00</b>	
3131	Einzahlungen aus Zinserträgen	0,00	0,00	
3133	Einzahlungen aus Gewinnentnahmen von marktbestimmten Betrieben	0,00	0,00	
3134	Sonstige Einzahlungen aus Finanzerträgen	0,00	0,00	
3135	Einzahlungen aus Dividenden/Gewinnausschüttungen	0,00	0,00	
<b>31</b>	<b>Summe Einzahlungen operative Gebarung</b>	<b>21.800,00</b>	<b>4.900,00</b>	
<b>321</b>	<b>Auszahlungen aus Personalaufwand</b>	<b>0,00</b>	<b>0,00</b>	
3211	Auszahlungen für Personalaufwand Bezüge, Nebengebühren, und Mehrleistungsvergütungen)	0,00	0,00	
3212	Auszahlungen für gesetzliche und freiwillige Sozialaufwendungen	0,00	0,00	
3213	Auszahlungen aus sonstigem Personalaufwand	0,00	0,00	
<b>322</b>	<b>Auszahlungen aus Sachaufwand (ohne Transferaufwand)</b>	<b>4.500,00</b>	<b>3.500,00</b>	
3221	Auszahlungen für Gebrauchs- und Verbrauchsgüter, Handelswaren	300,00	100,00	
3222	Auszahlungen für Verwaltungs- und Betriebsaufwand	1.400,00	1.300,00	
3223	Auszahlungen für Leasing- und Mietaufwand	0,00	0,00	
3224	Auszahlungen für Instandhaltung	0,00	0,00	
3225	Sonstige Auszahlungen aus Sachaufwand	2.800,00	2.100,00	
<b>323</b>	<b>Auszahlungen aus Transfers (ohne Kapitaltransfers)</b>	<b>14.700,00</b>	<b>14.700,00</b>	
3231	Transferzahlungen an Träger des öffentlichen Rechts	14.300,00	14.300,00	
3232	Transferzahlungen an Beteiligungen	0,00	0,00	
3233	Transferzahlungen an Unternehmen (inkl. Finanzunternehmen)	0,00	0,00	
3234	Transferzahlungen an Haushalte und Organisationen ohne Erwerbscharakter	400,00	400,00	

## Öffentliche Ordnung und Sicherheit (Gruppe 1)

MVAG	Mittelverwendungs- und aufbringungsgruppen (1. und 2. Ebene)	VA 2021	VA 2020	RA 2019
3235	Transferzahlungen an das Ausland	0,00	0,00	
3236	Investitions- und Tilgungszuschüsse zwischen Unternehmungen und Betrieben der Gebietskörperschaft und der Gebietskörperschaft	0,00	0,00	
<b>324</b>	<b>Auszahlungen aus Finanzaufwand</b>	<b>0,00</b>	<b>0,00</b>	
3241	Auszahlungen für Zinsaufwand, für Finanzierungsleasing, für Forderungskauf, für Finanzschulden und derivative Finanzinstrumente m	0,00	0,00	
3242	Auszahlungen für Zinsen aus derivativen Finanzinstrumenten ohne Grundgeschäft	0,00	0,00	
3243	Auszahlung aus Gewinnentnahmen von marktbestimmten Betrieben	0,00	0,00	
3244	Sonstige Auszahlungen aus Finanzaufwendungen	0,00	0,00	
<b>32</b>	<b>Summe Auszahlungen operative Gebarung</b>	<b>19.200,00</b>	<b>18.200,00</b>	
<b>SA1</b>	<b>Saldo (1) Geldfluss aus der Operativen Gebarung (31 – 32)</b>	<b>2.600,00</b>	<b>-13.300,00</b>	
<b>331</b>	<b>Einzahlungen aus der Investitionstätigkeit</b>	<b>0,00</b>	<b>0,00</b>	
3311	Einzahlungen aus der Veräußerung von immateriellem Vermögen	0,00	0,00	
3312	Einzahlungen aus der Veräußerung von Grundstücken und Grundstückseinrichtungen	0,00	0,00	
3313	Einzahlungen aus der Veräußerung von Gebäuden und Bauten	0,00	0,00	
3314	Einzahlungen aus der Veräußerung von technischen Anlagen, Fahrzeuge und Maschinen	0,00	0,00	
3315	Einzahlungen aus der Veräußerung von Amts-, Betriebs- und Geschäftsausstattung	0,00	0,00	
3316	Einzahlungen aus der Veräußerung von Kulturgütern	0,00	0,00	
3317	Einzahlungen aus der Veräußerung von Beteiligungen	0,00	0,00	
<b>332</b>	<b>Einzahlungen aus der Rückzahlung von Darlehen sowie gewährten Vorschüssen</b>	<b>0,00</b>	<b>0,00</b>	
3321	Einzahlungen aus Darlehen an Träger des öffentlichen Rechts	0,00	0,00	
3322	Einzahlungen aus Darlehen an Beteiligungen	0,00	0,00	
3323	Einzahlungen aus Darlehen an Unternehmen und Haushalte	0,00	0,00	
3325	Einzahlungen aus Vorschüssen und Anzahlungen	0,00	0,00	
<b>333</b>	<b>Einzahlungen aus Kapitaltransfers</b>	<b>27.700,00</b>	<b>14.800,00</b>	
3331	Kapitaltransferzahlungen von Trägern des öffentlichen Rechts	27.700,00	14.800,00	
3332	Kapitaltransferzahlungen von Beteiligungen	0,00	0,00	
3333	Kapitaltransferzahlungen von Unternehmen	0,00	0,00	
3334	Kapitaltransferzahlungen von Haushalten und Organisationen ohne Erwerbscharakter	0,00	0,00	
3335	Kapitaltransferzahlungen vom Ausland	0,00	0,00	
<b>33</b>	<b>Summe Einzahlungen investive Gebarung</b>	<b>27.700,00</b>	<b>14.800,00</b>	
<b>341</b>	<b>Auszahlungen aus der Investitionstätigkeit</b>	<b>7.000,00</b>	<b>31.700,00</b>	
3411	Auszahlungen für den Erwerb von immateriellem Vermögen	0,00	0,00	
3412	Auszahlungen für den Erwerb von Grundstücken und Grundstückseinrichtungen	0,00	26.000,00	
3413	Auszahlungen für den Erwerb von Gebäuden und Bauten	0,00	0,00	

## Öffentliche Ordnung und Sicherheit (Gruppe 1)

MVAG	Mittelverwendungs- und aufbringungsgruppen (1. und 2. Ebene)	VA 2021	VA 2020	RA 2019
3414	Auszahlungen für den Erwerb von technischen Anlagen, Fahrzeuge und Maschinen	0,00	0,00	
3415	Auszahlungen für den Erwerb von Amts-, Betriebs- und Geschäftsausstattung	7.000,00	5.700,00	
3416	Auszahlungen für den Erwerb von Kulturgütern	0,00	0,00	
3417	Auszahlungen für den Erwerb von Beteiligungen	0,00	0,00	
<b>342</b>	<b>Auszahlungen von gewährten Darlehen sowie gewährten Vorschüssen</b>	<b>0,00</b>	<b>0,00</b>	
3421	Auszahlung von Darlehen an Träger des öffentlichen Rechts	0,00	0,00	
3422	Auszahlung von Darlehen an Beteiligungen	0,00	0,00	
3423	Auszahlung von Darlehen an Unternehmen und Haushalte	0,00	0,00	
3425	Auszahlungen von Vorschüssen und Anzahlungen	0,00	0,00	
<b>343</b>	<b>Auszahlungen aus Kapitaltransfers</b>	<b>1.000,00</b>	<b>1.000,00</b>	
3431	Kapitaltransferzahlungen an Träger des öffentlichen Rechts	1.000,00	1.000,00	
3432	Kapitaltransferzahlungen an Beteiligungen	0,00	0,00	
3433	Kapitaltransferzahlungen an Unternehmen (Finanzunternehmen)	0,00	0,00	
3434	Kapitaltransferzahlungen an Haushalte und Organisationen ohne Erwerbscharakter	0,00	0,00	
3435	Kapitaltransferzahlungen an das Ausland	0,00	0,00	
<b>34</b>	<b>Summe Auszahlungen investive Gebarung</b>	<b>8.000,00</b>	<b>32.700,00</b>	
<b>SA2</b>	<b>Saldo (2) Geldfluss aus der Investiven Gebarung (33 – 34)</b>	<b>19.700,00</b>	<b>-17.900,00</b>	
<b>SA3</b>	<b>Saldo (3) Nettofinanzierungssaldo (Saldo 1 + Saldo 2)</b>	<b>22.300,00</b>	<b>-31.200,00</b>	
<b>351</b>	<b>Einzahlungen aus der Aufnahme von Finanzschulden</b>	<b>0,00</b>	<b>0,00</b>	
3511	Einzahlungen aus empfangenen Darlehen von öffentlichen Körperschaften und Rechtsträgern	0,00	0,00	
3512	Einzahlungen aus empfangenen Darlehen von Beteiligungen	0,00	0,00	
3513	Einzahlungen aus empfangenen Darlehen von Unternehmen und privaten Haushalten	0,00	0,00	
3514	Einzahlungen aus Finanzschulden (Finanzunternehmen)	0,00	0,00	
<b>353</b>	<b>Einzahlungen infolge eines Kapitaltausch bei derivativen Finanzinstrumenten mit Grundgeschäft</b>	<b>0,00</b>	<b>0,00</b>	
3530	Einzahlungen infolge eines Kapitaltausch bei derivativen Finanzinstrumenten mit Grundgeschäft	0,00	0,00	
<b>355</b>	<b>Einzahlungen aus dem Abgang von Finanzinstrumenten</b>	<b>0,00</b>	<b>0,00</b>	
3550	Einzahlungen aus dem Abgang von Finanzinstrumenten	0,00	0,00	
<b>35</b>	<b>Summe Einzahlungen aus der Finanzierungstätigkeit</b>	<b>0,00</b>	<b>0,00</b>	
<b>361</b>	<b>Auszahlungen aus der Tilgung von Finanzschulden</b>	<b>0,00</b>	<b>0,00</b>	
3611	Auszahlungen aus empfangenen Darlehen von öffentlichen Körperschaften und Rechtsträgern	0,00	0,00	
3612	Auszahlungen aus empfangenen Darlehen von Beteiligungen	0,00	0,00	
3613	Auszahlungen aus empfangenen Darlehen von Unternehmen und privaten Haushalten	0,00	0,00	

## Öffentliche Ordnung und Sicherheit (Gruppe 1)

MVAG	Mittelverwendungs- und aufbringungsgruppen (1. und 2. Ebene)	VA 2021	VA 2020	RA 2019
3614	Auszahlungen aus Finanzschulden	0,00	0,00	
3615	Auszahlung aus der Rückzahlung von Leasingverbindlichkeiten	0,00	0,00	
<b>363</b>	<b>Auszahlungen infolge eines Kapitaltausch bei derivativen Finanzinstrumenten mit Grundgeschäft</b>	<b>0,00</b>	<b>0,00</b>	
3630	Auszahlungen infolge eines Kapitaltausch bei derivativen Finanzinstrumenten mit Grundgeschäft	0,00	0,00	
<b>365</b>	<b>Auszahlungen für den Erwerb von Finanzinstrumenten</b>	<b>0,00</b>	<b>0,00</b>	
3650	Auszahlungen für den Erwerb von Finanzinstrumenten	0,00	0,00	
<b>36</b>	<b>Summe Auszahlungen aus der Finanzierungstätigkeit</b>	<b>0,00</b>	<b>0,00</b>	
<b>SA4</b>	<b>Saldo (4) Geldfluss aus der Finanzierungstätigkeit (35 – 36)</b>	<b>0,00</b>	<b>0,00</b>	
<b>SA5</b>	<b>Saldo (5) Geldfluss aus der voranschlagswirksamen Gebarung (Saldo 3 + Saldo 4)</b>	<b>22.300,00</b>	<b>-31.200,00</b>	

## Unterricht, Erziehung, Sport und Wissenschaft (Gruppe 2)

MVAG	Mittelverwendungs- und aufbringungsgruppen (1. und 2. Ebene)	VA 2021	VA 2020	RA 2019
<b>311</b>	<b>Einzahlungen aus der operativen Verwaltungstätigkeit</b>	<b>126.400,00</b>	<b>121.200,00</b>	
3111	Einzahlungen aus eigenen Abgaben	0,00	0,00	
3112	Einzahlungen aus Ertragsanteilen	0,00	0,00	
3113	Einzahlungen aus Gebühren	0,00	0,00	
3114	Einzahlungen aus Leistungen	118.500,00	119.000,00	
3115	Einzahlungen aus Besitz und wirtschaftlicher Tätigkeit	200,00	200,00	
3116	Einzahlungen aus Veräußerung von geringwertigen Wirtschaftsgütern (GWG) und sonstige Einzahlungen	7.700,00	2.000,00	
<b>312</b>	<b>Einzahlungen aus Transfers (ohne Kapitaltransfers)</b>	<b>49.600,00</b>	<b>80.800,00</b>	
3121	Transferzahlungen von Trägern des öffentlichen Rechts	49.600,00	80.800,00	
3122	Transferzahlungen von Beteiligungen	0,00	0,00	
3123	Transferzahlungen von Unternehmen (inkl. Finanzunternehmen)	0,00	0,00	
3124	Transferzahlungen von Haushalte und Organisationen ohne Erwerbscharakter	0,00	0,00	
3125	Transferzahlungen vom Ausland	0,00	0,00	
3126	Investitions- und Tilgungszuschüsse zwischen Unternehmungen und Betrieben der Gebietskörperschaft und der Gebietskörperschaft	0,00	0,00	
<b>313</b>	<b>Einzahlungen aus Finanzerträgen</b>	<b>0,00</b>	<b>0,00</b>	
3131	Einzahlungen aus Zinserträgen	0,00	0,00	
3133	Einzahlungen aus Gewinnentnahmen von marktbestimmten Betrieben	0,00	0,00	
3134	Sonstige Einzahlungen aus Finanzerträgen	0,00	0,00	
3135	Einzahlungen aus Dividenden/Gewinnausschüttungen	0,00	0,00	
<b>31</b>	<b>Summe Einzahlungen operative Gebarung</b>	<b>176.000,00</b>	<b>202.000,00</b>	
<b>321</b>	<b>Auszahlungen aus Personalaufwand</b>	<b>189.900,00</b>	<b>185.000,00</b>	
3211	Auszahlungen für Personalaufwand Bezüge, Nebengebühren, und Mehrleistungsvergütungen)	149.700,00	145.300,00	
3212	Auszahlungen für gesetzliche und freiwillige Sozialaufwendungen	39.500,00	39.000,00	
3213	Auszahlungen aus sonstigem Personalaufwand	700,00	700,00	
<b>322</b>	<b>Auszahlungen aus Sachaufwand (ohne Transferaufwand)</b>	<b>186.200,00</b>	<b>197.500,00</b>	
3221	Auszahlungen für Gebrauchs- und Verbrauchsgüter, Handelswaren	3.500,00	5.300,00	
3222	Auszahlungen für Verwaltungs- und Betriebsaufwand	68.300,00	69.500,00	
3223	Auszahlungen für Leasing- und Mietaufwand	9.800,00	3.300,00	
3224	Auszahlungen für Instandhaltung	11.300,00	15.800,00	
3225	Sonstige Auszahlungen aus Sachaufwand	93.300,00	103.600,00	
<b>323</b>	<b>Auszahlungen aus Transfers (ohne Kapitaltransfers)</b>	<b>357.300,00</b>	<b>320.000,00</b>	
3231	Transferzahlungen an Träger des öffentlichen Rechts	42.500,00	52.100,00	
3232	Transferzahlungen an Beteiligungen	0,00	0,00	
3233	Transferzahlungen an Unternehmen (inkl. Finanzunternehmen)	0,00	0,00	
3234	Transferzahlungen an Haushalte und Organisationen ohne Erwerbscharakter	314.800,00	267.900,00	

## Unterricht, Erziehung, Sport und Wissenschaft (Gruppe 2)

MVAG	Mittelverwendungs- und aufbringungsgruppen (1. und 2. Ebene)	VA 2021	VA 2020	RA 2019
3235	Transferzahlungen an das Ausland	0,00	0,00	
3236	Investitions- und Tilgungszuschüsse zwischen Unternehmungen und Betrieben der Gebietskörperschaft und der Gebietskörperschaft	0,00	0,00	
<b>324</b>	<b>Auszahlungen aus Finanzaufwand</b>	<b>300,00</b>	<b>400,00</b>	
3241	Auszahlungen für Zinsaufwand, für Finanzierungsleasing, für Forderungskauf, für Finanzschulden und derivative Finanzinstrumente m	300,00	400,00	
3242	Auszahlungen für Zinsen aus derivativen Finanzinstrumenten ohne Grundgeschäft	0,00	0,00	
3243	Auszahlung aus Gewinnentnahmen von marktbestimmten Betrieben	0,00	0,00	
3244	Sonstige Auszahlungen aus Finanzaufwendungen	0,00	0,00	
<b>32</b>	<b>Summe Auszahlungen operative Gebarung</b>	<b>733.700,00</b>	<b>702.900,00</b>	
<b>SA1</b>	<b>Saldo (1) Geldfluss aus der Operativen Gebarung (31 – 32)</b>	<b>-557.700,00</b>	<b>-500.900,00</b>	
<b>331</b>	<b>Einzahlungen aus der Investitionstätigkeit</b>	<b>0,00</b>	<b>0,00</b>	
3311	Einzahlungen aus der Veräußerung von immateriellem Vermögen	0,00	0,00	
3312	Einzahlungen aus der Veräußerung von Grundstücken und Grundstückseinrichtungen	0,00	0,00	
3313	Einzahlungen aus der Veräußerung von Gebäuden und Bauten	0,00	0,00	
3314	Einzahlungen aus der Veräußerung von technischen Anlagen, Fahrzeuge und Maschinen	0,00	0,00	
3315	Einzahlungen aus der Veräußerung von Amts-, Betriebs- und Geschäftsausstattung	0,00	0,00	
3316	Einzahlungen aus der Veräußerung von Kulturgütern	0,00	0,00	
3317	Einzahlungen aus der Veräußerung von Beteiligungen	0,00	0,00	
<b>332</b>	<b>Einzahlungen aus der Rückzahlung von Darlehen sowie gewährten Vorschüssen</b>	<b>0,00</b>	<b>0,00</b>	
3321	Einzahlungen aus Darlehen an Träger des öffentlichen Rechts	0,00	0,00	
3322	Einzahlungen aus Darlehen an Beteiligungen	0,00	0,00	
3323	Einzahlungen aus Darlehen an Unternehmen und Haushalte	0,00	0,00	
3325	Einzahlungen aus Vorschüssen und Anzahlungen	0,00	0,00	
<b>333</b>	<b>Einzahlungen aus Kapitaltransfers</b>	<b>14.600,00</b>	<b>0,00</b>	
3331	Kapitaltransferzahlungen von Trägern des öffentlichen Rechts	14.600,00	0,00	
3332	Kapitaltransferzahlungen von Beteiligungen	0,00	0,00	
3333	Kapitaltransferzahlungen von Unternehmen	0,00	0,00	
3334	Kapitaltransferzahlungen von Haushalten und Organisationen ohne Erwerbscharakter	0,00	0,00	
3335	Kapitaltransferzahlungen vom Ausland	0,00	0,00	
<b>33</b>	<b>Summe Einzahlungen investive Gebarung</b>	<b>14.600,00</b>	<b>0,00</b>	
<b>341</b>	<b>Auszahlungen aus der Investitionstätigkeit</b>	<b>21.900,00</b>	<b>50.300,00</b>	
3411	Auszahlungen für den Erwerb von immateriellem Vermögen	0,00	0,00	
3412	Auszahlungen für den Erwerb von Grundstücken und Grundstückseinrichtungen	0,00	0,00	
3413	Auszahlungen für den Erwerb von Gebäuden und Bauten	0,00	0,00	

## Unterricht, Erziehung, Sport und Wissenschaft (Gruppe 2)

MVAG	Mittelverwendungs- und aufbringungsgruppen (1. und 2. Ebene)	VA 2021	VA 2020	RA 2019
3414	Auszahlungen für den Erwerb von technischen Anlagen, Fahrzeuge und Maschinen	0,00	0,00	
3415	Auszahlungen für den Erwerb von Amts-, Betriebs- und Geschäftsausstattung	21.900,00	50.300,00	
3416	Auszahlungen für den Erwerb von Kulturgütern	0,00	0,00	
3417	Auszahlungen für den Erwerb von Beteiligungen	0,00	0,00	
<b>342</b>	<b>Auszahlungen von gewährten Darlehen sowie gewährten Vorschüssen</b>	<b>0,00</b>	<b>0,00</b>	
3421	Auszahlung von Darlehen an Träger des öffentlichen Rechts	0,00	0,00	
3422	Auszahlung von Darlehen an Beteiligungen	0,00	0,00	
3423	Auszahlung von Darlehen an Unternehmen und Haushalte	0,00	0,00	
3425	Auszahlungen von Vorschüssen und Anzahlungen	0,00	0,00	
<b>343</b>	<b>Auszahlungen aus Kapitaltransfers</b>	<b>0,00</b>	<b>0,00</b>	
3431	Kapitaltransferzahlungen an Träger des öffentlichen Rechts	0,00	0,00	
3432	Kapitaltransferzahlungen an Beteiligungen	0,00	0,00	
3433	Kapitaltransferzahlungen an Unternehmen (Finanzunternehmen)	0,00	0,00	
3434	Kapitaltransferzahlungen an Haushalte und Organisationen ohne Erwerbscharakter	0,00	0,00	
3435	Kapitaltransferzahlungen an das Ausland	0,00	0,00	
<b>34</b>	<b>Summe Auszahlungen investive Gebarung</b>	<b>21.900,00</b>	<b>50.300,00</b>	
<b>SA2</b>	<b>Saldo (2) Geldfluss aus der Investiven Gebarung (33 – 34)</b>	<b>-7.300,00</b>	<b>-50.300,00</b>	
<b>SA3</b>	<b>Saldo (3) Nettofinanzierungssaldo (Saldo 1 + Saldo 2)</b>	<b>-565.000,00</b>	<b>-551.200,00</b>	
<b>351</b>	<b>Einzahlungen aus der Aufnahme von Finanzschulden</b>	<b>0,00</b>	<b>0,00</b>	
3511	Einzahlungen aus empfangenen Darlehen von öffentlichen Körperschaften und Rechtsträgern	0,00	0,00	
3512	Einzahlungen aus empfangenen Darlehen von Beteiligungen	0,00	0,00	
3513	Einzahlungen aus empfangenen Darlehen von Unternehmen und privaten Haushalten	0,00	0,00	
3514	Einzahlungen aus Finanzschulden (Finanzunternehmen)	0,00	0,00	
<b>353</b>	<b>Einzahlungen infolge eines Kapitaltausch bei derivativen Finanzinstrumenten mit Grundgeschäft</b>	<b>0,00</b>	<b>0,00</b>	
3530	Einzahlungen infolge eines Kapitaltausch bei derivativen Finanzinstrumenten mit Grundgeschäft	0,00	0,00	
<b>355</b>	<b>Einzahlungen aus dem Abgang von Finanzinstrumenten</b>	<b>0,00</b>	<b>0,00</b>	
3550	Einzahlungen aus dem Abgang von Finanzinstrumenten	0,00	0,00	
<b>35</b>	<b>Summe Einzahlungen aus der Finanzierungstätigkeit</b>	<b>0,00</b>	<b>0,00</b>	
<b>361</b>	<b>Auszahlungen aus der Tilgung von Finanzschulden</b>	<b>15.000,00</b>	<b>69.400,00</b>	
3611	Auszahlungen aus empfangenen Darlehen von öffentlichen Körperschaften und Rechtsträgern	0,00	0,00	
3612	Auszahlungen aus empfangenen Darlehen von Beteiligungen	0,00	0,00	
3613	Auszahlungen aus empfangenen Darlehen von Unternehmen und privaten Haushalten	0,00	0,00	

## Unterricht, Erziehung, Sport und Wissenschaft (Gruppe 2)

MVAG	Mittelverwendungs- und aufbringungsgruppen (1. und 2. Ebene)	VA 2021	VA 2020	RA 2019
3614	Auszahlungen aus Finanzschulden	4.100,00	4.100,00	
3615	Auszahlung aus der Rückzahlung von Leasingverbindlichkeiten	10.900,00	65.300,00	
<b>363</b>	<b>Auszahlungen infolge eines Kapitaltausch bei derivativen Finanzinstrumenten mit Grundgeschäft</b>	<b>0,00</b>	<b>0,00</b>	
3630	Auszahlungen infolge eines Kapitaltausch bei derivativen Finanzinstrumenten mit Grundgeschäft	0,00	0,00	
<b>365</b>	<b>Auszahlungen für den Erwerb von Finanzinstrumenten</b>	<b>0,00</b>	<b>0,00</b>	
3650	Auszahlungen für den Erwerb von Finanzinstrumenten	0,00	0,00	
<b>36</b>	<b>Summe Auszahlungen aus der Finanzierungstätigkeit</b>	<b>15.000,00</b>	<b>69.400,00</b>	
<b>SA4</b>	<b>Saldo (4) Geldfluss aus der Finanzierungstätigkeit (35 – 36)</b>	<b>-15.000,00</b>	<b>-69.400,00</b>	
<b>SA5</b>	<b>Saldo (5) Geldfluss aus der voranschlagswirksamen Gebarung (Saldo 3 + Saldo 4)</b>	<b>-580.000,00</b>	<b>-620.600,00</b>	



## Kunst, Kultur und Kultus (Gruppe 3)

MVAG	Mittelverwendungs- und aufbringungsgruppen (1. und 2. Ebene)	VA 2021	VA 2020	RA 2019
<b>311</b>	<b>Einzahlungen aus der operativen Verwaltungstätigkeit</b>	<b>12.500,00</b>	<b>13.100,00</b>	
3111	Einzahlungen aus eigenen Abgaben	0,00	0,00	
3112	Einzahlungen aus Ertragsanteilen	0,00	0,00	
3113	Einzahlungen aus Gebühren	0,00	0,00	
3114	Einzahlungen aus Leistungen	8.500,00	8.400,00	
3115	Einzahlungen aus Besitz und wirtschaftlicher Tätigkeit	3.700,00	3.700,00	
3116	Einzahlungen aus Veräußerung von geringwertigen Wirtschaftsgütern (GWG) und sonstige Einzahlungen	300,00	1.000,00	
<b>312</b>	<b>Einzahlungen aus Transfers (ohne Kapitaltransfers)</b>	<b>0,00</b>	<b>0,00</b>	
3121	Transferzahlungen von Trägern des öffentlichen Rechts	0,00	0,00	
3122	Transferzahlungen von Beteiligungen	0,00	0,00	
3123	Transferzahlungen von Unternehmen (inkl. Finanzunternehmen)	0,00	0,00	
3124	Transferzahlungen von Haushalte und Organisationen ohne Erwerbscharakter	0,00	0,00	
3125	Transferzahlungen vom Ausland	0,00	0,00	
3126	Investitions- und Tilgungszuschüsse zwischen Unternehmungen und Betrieben der Gebietskörperschaft und der Gebietskörperschaft	0,00	0,00	
<b>313</b>	<b>Einzahlungen aus Finanzerträgen</b>	<b>0,00</b>	<b>0,00</b>	
3131	Einzahlungen aus Zinserträgen	0,00	0,00	
3133	Einzahlungen aus Gewinnentnahmen von marktbestimmten Betrieben	0,00	0,00	
3134	Sonstige Einzahlungen aus Finanzerträgen	0,00	0,00	
3135	Einzahlungen aus Dividenden/Gewinnausschüttungen	0,00	0,00	
<b>31</b>	<b>Summe Einzahlungen operative Gebarung</b>	<b>12.500,00</b>	<b>13.100,00</b>	
<b>321</b>	<b>Auszahlungen aus Personalaufwand</b>	<b>10.700,00</b>	<b>14.800,00</b>	
3211	Auszahlungen für Personalaufwand Bezüge, Nebengebühren, und Mehrleistungsvergütungen)	7.900,00	12.200,00	
3212	Auszahlungen für gesetzliche und freiwillige Sozialaufwendungen	2.800,00	2.500,00	
3213	Auszahlungen aus sonstigem Personalaufwand	0,00	100,00	
<b>322</b>	<b>Auszahlungen aus Sachaufwand (ohne Transferaufwand)</b>	<b>24.100,00</b>	<b>29.400,00</b>	
3221	Auszahlungen für Gebrauchs- und Verbrauchsgüter, Handelswaren	1.600,00	1.900,00	
3222	Auszahlungen für Verwaltungs- und Betriebsaufwand	5.600,00	5.500,00	
3223	Auszahlungen für Leasing- und Mietaufwand	0,00	0,00	
3224	Auszahlungen für Instandhaltung	1.800,00	8.900,00	
3225	Sonstige Auszahlungen aus Sachaufwand	15.100,00	13.100,00	
<b>323</b>	<b>Auszahlungen aus Transfers (ohne Kapitaltransfers)</b>	<b>5.900,00</b>	<b>6.000,00</b>	
3231	Transferzahlungen an Träger des öffentlichen Rechts	0,00	0,00	
3232	Transferzahlungen an Beteiligungen	0,00	0,00	
3233	Transferzahlungen an Unternehmen (inkl. Finanzunternehmen)	0,00	0,00	
3234	Transferzahlungen an Haushalte und Organisationen ohne Erwerbscharakter	5.900,00	6.000,00	

## Kunst, Kultur und Kultus (Gruppe 3)

MVAG	Mittelverwendungs- und aufbringungsgruppen (1. und 2. Ebene)	VA 2021	VA 2020	RA 2019
3235	Transferzahlungen an das Ausland	0,00	0,00	
3236	Investitions- und Tilgungszuschüsse zwischen Unternehmungen und Betrieben der Gebietskörperschaft und der Gebietskörperschaft	0,00	0,00	
<b>324</b>	<b>Auszahlungen aus Finanzaufwand</b>	<b>0,00</b>	<b>0,00</b>	
3241	Auszahlungen für Zinsaufwand, für Finanzierungsleasing, für Forderungskauf, für Finanzschulden und derivative Finanzinstrumente m	0,00	0,00	
3242	Auszahlungen für Zinsen aus derivativen Finanzinstrumenten ohne Grundgeschäft	0,00	0,00	
3243	Auszahlung aus Gewinnentnahmen von marktbestimmten Betrieben	0,00	0,00	
3244	Sonstige Auszahlungen aus Finanzaufwendungen	0,00	0,00	
<b>32</b>	<b>Summe Auszahlungen operative Gebarung</b>	<b>40.700,00</b>	<b>50.200,00</b>	
<b>SA1</b>	<b>Saldo (1) Geldfluss aus der Operativen Gebarung (31 – 32)</b>	<b>-28.200,00</b>	<b>-37.100,00</b>	
<b>331</b>	<b>Einzahlungen aus der Investitionstätigkeit</b>	<b>0,00</b>	<b>0,00</b>	
3311	Einzahlungen aus der Veräußerung von immateriellem Vermögen	0,00	0,00	
3312	Einzahlungen aus der Veräußerung von Grundstücken und Grundstückseinrichtungen	0,00	0,00	
3313	Einzahlungen aus der Veräußerung von Gebäuden und Bauten	0,00	0,00	
3314	Einzahlungen aus der Veräußerung von technischen Anlagen, Fahrzeuge und Maschinen	0,00	0,00	
3315	Einzahlungen aus der Veräußerung von Amts-, Betriebs- und Geschäftsausstattung	0,00	0,00	
3316	Einzahlungen aus der Veräußerung von Kulturgütern	0,00	0,00	
3317	Einzahlungen aus der Veräußerung von Beteiligungen	0,00	0,00	
<b>332</b>	<b>Einzahlungen aus der Rückzahlung von Darlehen sowie gewährten Vorschüssen</b>	<b>0,00</b>	<b>0,00</b>	
3321	Einzahlungen aus Darlehen an Träger des öffentlichen Rechts	0,00	0,00	
3322	Einzahlungen aus Darlehen an Beteiligungen	0,00	0,00	
3323	Einzahlungen aus Darlehen an Unternehmen und Haushalte	0,00	0,00	
3325	Einzahlungen aus Vorschüssen und Anzahlungen	0,00	0,00	
<b>333</b>	<b>Einzahlungen aus Kapitaltransfers</b>	<b>0,00</b>	<b>0,00</b>	
3331	Kapitaltransferzahlungen von Trägern des öffentlichen Rechts	0,00	0,00	
3332	Kapitaltransferzahlungen von Beteiligungen	0,00	0,00	
3333	Kapitaltransferzahlungen von Unternehmen	0,00	0,00	
3334	Kapitaltransferzahlungen von Haushalten und Organisationen ohne Erwerbscharakter	0,00	0,00	
3335	Kapitaltransferzahlungen vom Ausland	0,00	0,00	
<b>33</b>	<b>Summe Einzahlungen investive Gebarung</b>	<b>0,00</b>	<b>0,00</b>	
<b>341</b>	<b>Auszahlungen aus der Investitionstätigkeit</b>	<b>0,00</b>	<b>0,00</b>	
3411	Auszahlungen für den Erwerb von immateriellem Vermögen	0,00	0,00	
3412	Auszahlungen für den Erwerb von Grundstücken und Grundstückseinrichtungen	0,00	0,00	
3413	Auszahlungen für den Erwerb von Gebäuden und Bauten	0,00	0,00	

## Kunst, Kultur und Kultus (Gruppe 3)

MVAG	Mittelverwendungs- und aufbringungsgruppen (1. und 2. Ebene)	VA 2021	VA 2020	RA 2019
3414	Auszahlungen für den Erwerb von technischen Anlagen, Fahrzeuge und Maschinen	0,00	0,00	
3415	Auszahlungen für den Erwerb von Amts-, Betriebs- und Geschäftsausstattung	0,00	0,00	
3416	Auszahlungen für den Erwerb von Kulturgütern	0,00	0,00	
3417	Auszahlungen für den Erwerb von Beteiligungen	0,00	0,00	
<b>342</b>	<b>Auszahlungen von gewährten Darlehen sowie gewährten Vorschüssen</b>	<b>0,00</b>	<b>0,00</b>	
3421	Auszahlung von Darlehen an Träger des öffentlichen Rechts	0,00	0,00	
3422	Auszahlung von Darlehen an Beteiligungen	0,00	0,00	
3423	Auszahlung von Darlehen an Unternehmen und Haushalte	0,00	0,00	
3425	Auszahlungen von Vorschüssen und Anzahlungen	0,00	0,00	
<b>343</b>	<b>Auszahlungen aus Kapitaltransfers</b>	<b>0,00</b>	<b>0,00</b>	
3431	Kapitaltransferzahlungen an Träger des öffentlichen Rechts	0,00	0,00	
3432	Kapitaltransferzahlungen an Beteiligungen	0,00	0,00	
3433	Kapitaltransferzahlungen an Unternehmen (Finanzunternehmen)	0,00	0,00	
3434	Kapitaltransferzahlungen an Haushalte und Organisationen ohne Erwerbscharakter	0,00	0,00	
3435	Kapitaltransferzahlungen an das Ausland	0,00	0,00	
<b>34</b>	<b>Summe Auszahlungen investive Gebarung</b>	<b>0,00</b>	<b>0,00</b>	
<b>SA2</b>	<b>Saldo (2) Geldfluss aus der Investiven Gebarung (33 – 34)</b>	<b>0,00</b>	<b>0,00</b>	
<b>SA3</b>	<b>Saldo (3) Nettofinanzierungssaldo (Saldo 1 + Saldo 2)</b>	<b>-28.200,00</b>	<b>-37.100,00</b>	
<b>351</b>	<b>Einzahlungen aus der Aufnahme von Finanzschulden</b>	<b>0,00</b>	<b>0,00</b>	
3511	Einzahlungen aus empfangenen Darlehen von öffentlichen Körperschaften und Rechtsträgern	0,00	0,00	
3512	Einzahlungen aus empfangenen Darlehen von Beteiligungen	0,00	0,00	
3513	Einzahlungen aus empfangenen Darlehen von Unternehmen und privaten Haushalten	0,00	0,00	
3514	Einzahlungen aus Finanzschulden (Finanzunternehmen)	0,00	0,00	
<b>353</b>	<b>Einzahlungen infolge eines Kapitaltausch bei derivativen Finanzinstrumenten mit Grundgeschäft</b>	<b>0,00</b>	<b>0,00</b>	
3530	Einzahlungen infolge eines Kapitaltausch bei derivativen Finanzinstrumenten mit Grundgeschäft	0,00	0,00	
<b>355</b>	<b>Einzahlungen aus dem Abgang von Finanzinstrumenten</b>	<b>0,00</b>	<b>0,00</b>	
3550	Einzahlungen aus dem Abgang von Finanzinstrumenten	0,00	0,00	
<b>35</b>	<b>Summe Einzahlungen aus der Finanzierungstätigkeit</b>	<b>0,00</b>	<b>0,00</b>	
<b>361</b>	<b>Auszahlungen aus der Tilgung von Finanzschulden</b>	<b>2.700,00</b>	<b>16.300,00</b>	
3611	Auszahlungen aus empfangenen Darlehen von öffentlichen Körperschaften und Rechtsträgern	0,00	0,00	
3612	Auszahlungen aus empfangenen Darlehen von Beteiligungen	0,00	0,00	
3613	Auszahlungen aus empfangenen Darlehen von Unternehmen und privaten Haushalten	0,00	0,00	

**Kunst, Kultur und Kultus (Gruppe 3)**

<b>MVAG</b>	<b>Mittelverwendungs- und aufbringungsgruppen (1. und 2. Ebene)</b>	<b>VA 2021</b>	<b>VA 2020</b>	<b>RA 2019</b>
3614	Auszahlungen aus Finanzschulden	0,00	0,00	
3615	Auszahlung aus der Rückzahlung von Leasingverbindlichkeiten	2.700,00	16.300,00	
<b>363</b>	<b>Auszahlungen infolge eines Kapitaltausch bei derivativen Finanzinstrumenten mit Grundgeschäft</b>	<b>0,00</b>	<b>0,00</b>	
3630	Auszahlungen infolge eines Kapitaltausch bei derivativen Finanzinstrumenten mit Grundgeschäft	0,00	0,00	
<b>365</b>	<b>Auszahlungen für den Erwerb von Finanzinstrumenten</b>	<b>0,00</b>	<b>0,00</b>	
3650	Auszahlungen für den Erwerb von Finanzinstrumenten	0,00	0,00	
<b>36</b>	<b>Summe Auszahlungen aus der Finanzierungstätigkeit</b>	<b>2.700,00</b>	<b>16.300,00</b>	
<b>SA4</b>	<b>Saldo (4) Geldfluss aus der Finanzierungstätigkeit (35 – 36)</b>	<b>-2.700,00</b>	<b>-16.300,00</b>	
<b>SA5</b>	<b>Saldo (5) Geldfluss aus der voranschlagswirksamen Gebarung (Saldo 3 + Saldo 4)</b>	<b>-30.900,00</b>	<b>-53.400,00</b>	

## Soziale Wohlfahrt und Wohnbauförderung (Gruppe 4)

MVAG	Mittelverwendungs- und aufbringungsgruppen (1. und 2. Ebene)	VA 2021	VA 2020	RA 2019
<b>311</b>	<b>Einzahlungen aus der operativen Verwaltungstätigkeit</b>	<b>300,00</b>	<b>200,00</b>	
3111	Einzahlungen aus eigenen Abgaben	0,00	0,00	
3112	Einzahlungen aus Ertragsanteilen	0,00	0,00	
3113	Einzahlungen aus Gebühren	0,00	0,00	
3114	Einzahlungen aus Leistungen	0,00	0,00	
3115	Einzahlungen aus Besitz und wirtschaftlicher Tätigkeit	0,00	0,00	
3116	Einzahlungen aus Veräußerung von geringwertigen Wirtschaftsgütern (GWG) und sonstige Einzahlungen	300,00	200,00	
<b>312</b>	<b>Einzahlungen aus Transfers (ohne Kapitaltransfers)</b>	<b>400,00</b>	<b>400,00</b>	
3121	Transferzahlungen von Trägern des öffentlichen Rechts	400,00	400,00	
3122	Transferzahlungen von Beteiligungen	0,00	0,00	
3123	Transferzahlungen von Unternehmen (inkl. Finanzunternehmen)	0,00	0,00	
3124	Transferzahlungen von Haushalte und Organisationen ohne Erwerbscharakter	0,00	0,00	
3125	Transferzahlungen vom Ausland	0,00	0,00	
3126	Investitions- und Tilgungszuschüsse zwischen Unternehmungen und Betrieben der Gebietskörperschaft und der Gebietskörperschaft	0,00	0,00	
<b>313</b>	<b>Einzahlungen aus Finanzerträgen</b>	<b>0,00</b>	<b>0,00</b>	
3131	Einzahlungen aus Zinserträgen	0,00	0,00	
3133	Einzahlungen aus Gewinnentnahmen von marktbestimmten Betrieben	0,00	0,00	
3134	Sonstige Einzahlungen aus Finanzerträgen	0,00	0,00	
3135	Einzahlungen aus Dividenden/Gewinnausschüttungen	0,00	0,00	
<b>31</b>	<b>Summe Einzahlungen operative Gebarung</b>	<b>700,00</b>	<b>600,00</b>	
<b>321</b>	<b>Auszahlungen aus Personalaufwand</b>	<b>0,00</b>	<b>0,00</b>	
3211	Auszahlungen für Personalaufwand Bezüge, Nebengebühren, und Mehrleistungsvergütungen)	0,00	0,00	
3212	Auszahlungen für gesetzliche und freiwillige Sozialaufwendungen	0,00	0,00	
3213	Auszahlungen aus sonstigem Personalaufwand	0,00	0,00	
<b>322</b>	<b>Auszahlungen aus Sachaufwand (ohne Transferaufwand)</b>	<b>5.000,00</b>	<b>0,00</b>	
3221	Auszahlungen für Gebrauchs- und Verbrauchsgüter, Handelswaren	0,00	0,00	
3222	Auszahlungen für Verwaltungs- und Betriebsaufwand	0,00	0,00	
3223	Auszahlungen für Leasing- und Mietaufwand	0,00	0,00	
3224	Auszahlungen für Instandhaltung	0,00	0,00	
3225	Sonstige Auszahlungen aus Sachaufwand	5.000,00	0,00	
<b>323</b>	<b>Auszahlungen aus Transfers (ohne Kapitaltransfers)</b>	<b>683.300,00</b>	<b>643.800,00</b>	
3231	Transferzahlungen an Träger des öffentlichen Rechts	663.200,00	628.200,00	
3232	Transferzahlungen an Beteiligungen	0,00	0,00	
3233	Transferzahlungen an Unternehmen (inkl. Finanzunternehmen)	0,00	0,00	
3234	Transferzahlungen an Haushalte und Organisationen ohne Erwerbscharakter	20.100,00	15.600,00	

## Soziale Wohlfahrt und Wohnbauförderung (Gruppe 4)

MVAG	Mittelverwendungs- und aufbringungsgruppen (1. und 2. Ebene)	VA 2021	VA 2020	RA 2019
3235	Transferzahlungen an das Ausland	0,00	0,00	
3236	Investitions- und Tilgungszuschüsse zwischen Unternehmungen und Betrieben der Gebietskörperschaft und der Gebietskörperschaft	0,00	0,00	
<b>324</b>	<b>Auszahlungen aus Finanzaufwand</b>	<b>0,00</b>	<b>0,00</b>	
3241	Auszahlungen für Zinsaufwand, für Finanzierungsleasing, für Forderungskauf, für Finanzschulden und derivative Finanzinstrumente m	0,00	0,00	
3242	Auszahlungen für Zinsen aus derivativen Finanzinstrumenten ohne Grundgeschäft	0,00	0,00	
3243	Auszahlung aus Gewinnentnahmen von marktbestimmten Betrieben	0,00	0,00	
3244	Sonstige Auszahlungen aus Finanzaufwendungen	0,00	0,00	
<b>32</b>	<b>Summe Auszahlungen operative Gebarung</b>	<b>688.300,00</b>	<b>643.800,00</b>	
<b>SA1</b>	<b>Saldo (1) Geldfluss aus der Operativen Gebarung (31 – 32)</b>	<b>-687.600,00</b>	<b>-643.200,00</b>	
<b>331</b>	<b>Einzahlungen aus der Investitionstätigkeit</b>	<b>0,00</b>	<b>0,00</b>	
3311	Einzahlungen aus der Veräußerung von immateriellem Vermögen	0,00	0,00	
3312	Einzahlungen aus der Veräußerung von Grundstücken und Grundstückseinrichtungen	0,00	0,00	
3313	Einzahlungen aus der Veräußerung von Gebäuden und Bauten	0,00	0,00	
3314	Einzahlungen aus der Veräußerung von technischen Anlagen, Fahrzeuge und Maschinen	0,00	0,00	
3315	Einzahlungen aus der Veräußerung von Amts-, Betriebs- und Geschäftsausstattung	0,00	0,00	
3316	Einzahlungen aus der Veräußerung von Kulturgütern	0,00	0,00	
3317	Einzahlungen aus der Veräußerung von Beteiligungen	0,00	0,00	
<b>332</b>	<b>Einzahlungen aus der Rückzahlung von Darlehen sowie gewährten Vorschüssen</b>	<b>0,00</b>	<b>0,00</b>	
3321	Einzahlungen aus Darlehen an Träger des öffentlichen Rechts	0,00	0,00	
3322	Einzahlungen aus Darlehen an Beteiligungen	0,00	0,00	
3323	Einzahlungen aus Darlehen an Unternehmen und Haushalte	0,00	0,00	
3325	Einzahlungen aus Vorschüssen und Anzahlungen	0,00	0,00	
<b>333</b>	<b>Einzahlungen aus Kapitaltransfers</b>	<b>0,00</b>	<b>0,00</b>	
3331	Kapitaltransferzahlungen von Trägern des öffentlichen Rechts	0,00	0,00	
3332	Kapitaltransferzahlungen von Beteiligungen	0,00	0,00	
3333	Kapitaltransferzahlungen von Unternehmen	0,00	0,00	
3334	Kapitaltransferzahlungen von Haushalten und Organisationen ohne Erwerbscharakter	0,00	0,00	
3335	Kapitaltransferzahlungen vom Ausland	0,00	0,00	
<b>33</b>	<b>Summe Einzahlungen investive Gebarung</b>	<b>0,00</b>	<b>0,00</b>	
<b>341</b>	<b>Auszahlungen aus der Investitionstätigkeit</b>	<b>0,00</b>	<b>0,00</b>	
3411	Auszahlungen für den Erwerb von immateriellem Vermögen	0,00	0,00	
3412	Auszahlungen für den Erwerb von Grundstücken und Grundstückseinrichtungen	0,00	0,00	
3413	Auszahlungen für den Erwerb von Gebäuden und Bauten	0,00	0,00	

## Soziale Wohlfahrt und Wohnbauförderung (Gruppe 4)

MVAG	Mittelverwendungs- und aufbringungsgruppen (1. und 2. Ebene)	VA 2021	VA 2020	RA 2019
3414	Auszahlungen für den Erwerb von technischen Anlagen, Fahrzeuge und Maschinen	0,00	0,00	
3415	Auszahlungen für den Erwerb von Amts-, Betriebs- und Geschäftsausstattung	0,00	0,00	
3416	Auszahlungen für den Erwerb von Kulturgütern	0,00	0,00	
3417	Auszahlungen für den Erwerb von Beteiligungen	0,00	0,00	
<b>342</b>	<b>Auszahlungen von gewährten Darlehen sowie gewährten Vorschüssen</b>	<b>0,00</b>	<b>0,00</b>	
3421	Auszahlung von Darlehen an Träger des öffentlichen Rechts	0,00	0,00	
3422	Auszahlung von Darlehen an Beteiligungen	0,00	0,00	
3423	Auszahlung von Darlehen an Unternehmen und Haushalte	0,00	0,00	
3425	Auszahlungen von Vorschüssen und Anzahlungen	0,00	0,00	
<b>343</b>	<b>Auszahlungen aus Kapitaltransfers</b>	<b>0,00</b>	<b>0,00</b>	
3431	Kapitaltransferzahlungen an Träger des öffentlichen Rechts	0,00	0,00	
3432	Kapitaltransferzahlungen an Beteiligungen	0,00	0,00	
3433	Kapitaltransferzahlungen an Unternehmen (Finanzunternehmen)	0,00	0,00	
3434	Kapitaltransferzahlungen an Haushalte und Organisationen ohne Erwerbscharakter	0,00	0,00	
3435	Kapitaltransferzahlungen an das Ausland	0,00	0,00	
<b>34</b>	<b>Summe Auszahlungen investive Gebarung</b>	<b>0,00</b>	<b>0,00</b>	
<b>SA2</b>	<b>Saldo (2) Geldfluss aus der Investiven Gebarung (33 – 34)</b>	<b>0,00</b>	<b>0,00</b>	
<b>SA3</b>	<b>Saldo (3) Nettofinanzierungssaldo (Saldo 1 + Saldo 2)</b>	<b>-687.600,00</b>	<b>-643.200,00</b>	
<b>351</b>	<b>Einzahlungen aus der Aufnahme von Finanzschulden</b>	<b>0,00</b>	<b>0,00</b>	
3511	Einzahlungen aus empfangenen Darlehen von öffentlichen Körperschaften und Rechtsträgern	0,00	0,00	
3512	Einzahlungen aus empfangenen Darlehen von Beteiligungen	0,00	0,00	
3513	Einzahlungen aus empfangenen Darlehen von Unternehmen und privaten Haushalten	0,00	0,00	
3514	Einzahlungen aus Finanzschulden (Finanzunternehmen)	0,00	0,00	
<b>353</b>	<b>Einzahlungen infolge eines Kapitaltausch bei derivativen Finanzinstrumenten mit Grundgeschäft</b>	<b>0,00</b>	<b>0,00</b>	
3530	Einzahlungen infolge eines Kapitaltausch bei derivativen Finanzinstrumenten mit Grundgeschäft	0,00	0,00	
<b>355</b>	<b>Einzahlungen aus dem Abgang von Finanzinstrumenten</b>	<b>0,00</b>	<b>0,00</b>	
3550	Einzahlungen aus dem Abgang von Finanzinstrumenten	0,00	0,00	
<b>35</b>	<b>Summe Einzahlungen aus der Finanzierungstätigkeit</b>	<b>0,00</b>	<b>0,00</b>	
<b>361</b>	<b>Auszahlungen aus der Tilgung von Finanzschulden</b>	<b>0,00</b>	<b>0,00</b>	
3611	Auszahlungen aus empfangenen Darlehen von öffentlichen Körperschaften und Rechtsträgern	0,00	0,00	
3612	Auszahlungen aus empfangenen Darlehen von Beteiligungen	0,00	0,00	
3613	Auszahlungen aus empfangenen Darlehen von Unternehmen und privaten Haushalten	0,00	0,00	

**Soziale Wohlfahrt und Wohnbauförderung (Gruppe 4)**

<b>MVAG</b>	<b>Mittelverwendungs- und aufbringungsgruppen (1. und 2. Ebene)</b>	<b>VA 2021</b>	<b>VA 2020</b>	<b>RA 2019</b>
3614	Auszahlungen aus Finanzschulden	0,00	0,00	
3615	Auszahlung aus der Rückzahlung von Leasingverbindlichkeiten	0,00	0,00	
<b>363</b>	<b>Auszahlungen infolge eines Kapitaltausch bei derivativen Finanzinstrumenten mit Grundgeschäft</b>	<b>0,00</b>	<b>0,00</b>	
3630	Auszahlungen infolge eines Kapitaltausch bei derivativen Finanzinstrumenten mit Grundgeschäft	0,00	0,00	
<b>365</b>	<b>Auszahlungen für den Erwerb von Finanzinstrumenten</b>	<b>0,00</b>	<b>0,00</b>	
3650	Auszahlungen für den Erwerb von Finanzinstrumenten	0,00	0,00	
<b>36</b>	<b>Summe Auszahlungen aus der Finanzierungstätigkeit</b>	<b>0,00</b>	<b>0,00</b>	
<b>SA4</b>	<b>Saldo (4) Geldfluss aus der Finanzierungstätigkeit (35 – 36)</b>	<b>0,00</b>	<b>0,00</b>	
<b>SA5</b>	<b>Saldo (5) Geldfluss aus der voranschlagswirksamen Gebarung (Saldo 3 + Saldo 4)</b>	<b>-687.600,00</b>	<b>-643.200,00</b>	



## Gesundheit (Gruppe 5)

MVAG	Mittelverwendungs- und aufbringungsgruppen (1. und 2. Ebene)	VA 2021	VA 2020	RA 2019
<b>311</b>	<b>Einzahlungen aus der operativen Verwaltungstätigkeit</b>	<b>30.000,00</b>	<b>27.500,00</b>	
3111	Einzahlungen aus eigenen Abgaben	0,00	0,00	
3112	Einzahlungen aus Ertragsanteilen	0,00	0,00	
3113	Einzahlungen aus Gebühren	0,00	0,00	
3114	Einzahlungen aus Leistungen	4.700,00	4.700,00	
3115	Einzahlungen aus Besitz und wirtschaftlicher Tätigkeit	0,00	0,00	
3116	Einzahlungen aus Veräußerung von geringwertigen Wirtschaftsgütern (GWG) und sonstige Einzahlungen	25.300,00	22.800,00	
<b>312</b>	<b>Einzahlungen aus Transfers (ohne Kapitaltransfers)</b>	<b>0,00</b>	<b>0,00</b>	
3121	Transferzahlungen von Trägern des öffentlichen Rechts	0,00	0,00	
3122	Transferzahlungen von Beteiligungen	0,00	0,00	
3123	Transferzahlungen von Unternehmen (inkl. Finanzunternehmen)	0,00	0,00	
3124	Transferzahlungen von Haushalte und Organisationen ohne Erwerbscharakter	0,00	0,00	
3125	Transferzahlungen vom Ausland	0,00	0,00	
3126	Investitions- und Tilgungszuschüsse zwischen Unternehmungen und Betrieben der Gebietskörperschaft und der Gebietskörperschaft	0,00	0,00	
<b>313</b>	<b>Einzahlungen aus Finanzerträgen</b>	<b>0,00</b>	<b>0,00</b>	
3131	Einzahlungen aus Zinserträgen	0,00	0,00	
3133	Einzahlungen aus Gewinnentnahmen von marktbestimmten Betrieben	0,00	0,00	
3134	Sonstige Einzahlungen aus Finanzerträgen	0,00	0,00	
3135	Einzahlungen aus Dividenden/Gewinnausschüttungen	0,00	0,00	
<b>31</b>	<b>Summe Einzahlungen operative Gebarung</b>	<b>30.000,00</b>	<b>27.500,00</b>	
<b>321</b>	<b>Auszahlungen aus Personalaufwand</b>	<b>0,00</b>	<b>0,00</b>	
3211	Auszahlungen für Personalaufwand Bezüge, Nebengebühren, und Mehrleistungsvergütungen)	0,00	0,00	
3212	Auszahlungen für gesetzliche und freiwillige Sozialaufwendungen	0,00	0,00	
3213	Auszahlungen aus sonstigem Personalaufwand	0,00	0,00	
<b>322</b>	<b>Auszahlungen aus Sachaufwand (ohne Transferaufwand)</b>	<b>1.600,00</b>	<b>600,00</b>	
3221	Auszahlungen für Gebrauchs- und Verbrauchsgüter, Handelswaren	0,00	0,00	
3222	Auszahlungen für Verwaltungs- und Betriebsaufwand	0,00	0,00	
3223	Auszahlungen für Leasing- und Mietaufwand	0,00	0,00	
3224	Auszahlungen für Instandhaltung	0,00	0,00	
3225	Sonstige Auszahlungen aus Sachaufwand	1.600,00	600,00	
<b>323</b>	<b>Auszahlungen aus Transfers (ohne Kapitaltransfers)</b>	<b>582.200,00</b>	<b>568.800,00</b>	
3231	Transferzahlungen an Träger des öffentlichen Rechts	555.300,00	541.900,00	
3232	Transferzahlungen an Beteiligungen	0,00	0,00	
3233	Transferzahlungen an Unternehmen (inkl. Finanzunternehmen)	7.000,00	7.000,00	
3234	Transferzahlungen an Haushalte und Organisationen ohne Erwerbscharakter	19.900,00	19.900,00	

## Gesundheit (Gruppe 5)

MVAG	Mittelverwendungs- und aufbringungsgruppen (1. und 2. Ebene)	VA 2021	VA 2020	RA 2019
3235	Transferzahlungen an das Ausland	0,00	0,00	
3236	Investitions- und Tilgungszuschüsse zwischen Unternehmungen und Betrieben der Gebietskörperschaft und der Gebietskörperschaft	0,00	0,00	
<b>324</b>	<b>Auszahlungen aus Finanzaufwand</b>	<b>0,00</b>	<b>0,00</b>	
3241	Auszahlungen für Zinsaufwand, für Finanzierungsleasing, für Forderungskauf, für Finanzschulden und derivative Finanzinstrumente m	0,00	0,00	
3242	Auszahlungen für Zinsen aus derivativen Finanzinstrumenten ohne Grundgeschäft	0,00	0,00	
3243	Auszahlung aus Gewinnentnahmen von marktbestimmten Betrieben	0,00	0,00	
3244	Sonstige Auszahlungen aus Finanzaufwendungen	0,00	0,00	
<b>32</b>	<b>Summe Auszahlungen operative Gebarung</b>	<b>583.800,00</b>	<b>569.400,00</b>	
<b>SA1</b>	<b>Saldo (1) Geldfluss aus der Operativen Gebarung (31 – 32)</b>	<b>-553.800,00</b>	<b>-541.900,00</b>	
<b>331</b>	<b>Einzahlungen aus der Investitionstätigkeit</b>	<b>0,00</b>	<b>0,00</b>	
3311	Einzahlungen aus der Veräußerung von immateriellem Vermögen	0,00	0,00	
3312	Einzahlungen aus der Veräußerung von Grundstücken und Grundstückseinrichtungen	0,00	0,00	
3313	Einzahlungen aus der Veräußerung von Gebäuden und Bauten	0,00	0,00	
3314	Einzahlungen aus der Veräußerung von technischen Anlagen, Fahrzeuge und Maschinen	0,00	0,00	
3315	Einzahlungen aus der Veräußerung von Amts-, Betriebs- und Geschäftsausstattung	0,00	0,00	
3316	Einzahlungen aus der Veräußerung von Kulturgütern	0,00	0,00	
3317	Einzahlungen aus der Veräußerung von Beteiligungen	0,00	0,00	
<b>332</b>	<b>Einzahlungen aus der Rückzahlung von Darlehen sowie gewährten Vorschüssen</b>	<b>0,00</b>	<b>0,00</b>	
3321	Einzahlungen aus Darlehen an Träger des öffentlichen Rechts	0,00	0,00	
3322	Einzahlungen aus Darlehen an Beteiligungen	0,00	0,00	
3323	Einzahlungen aus Darlehen an Unternehmen und Haushalte	0,00	0,00	
3325	Einzahlungen aus Vorschüssen und Anzahlungen	0,00	0,00	
<b>333</b>	<b>Einzahlungen aus Kapitaltransfers</b>	<b>0,00</b>	<b>0,00</b>	
3331	Kapitaltransferzahlungen von Trägern des öffentlichen Rechts	0,00	0,00	
3332	Kapitaltransferzahlungen von Beteiligungen	0,00	0,00	
3333	Kapitaltransferzahlungen von Unternehmen	0,00	0,00	
3334	Kapitaltransferzahlungen von Haushalten und Organisationen ohne Erwerbscharakter	0,00	0,00	
3335	Kapitaltransferzahlungen vom Ausland	0,00	0,00	
<b>33</b>	<b>Summe Einzahlungen investive Gebarung</b>	<b>0,00</b>	<b>0,00</b>	
<b>341</b>	<b>Auszahlungen aus der Investitionstätigkeit</b>	<b>0,00</b>	<b>0,00</b>	
3411	Auszahlungen für den Erwerb von immateriellem Vermögen	0,00	0,00	
3412	Auszahlungen für den Erwerb von Grundstücken und Grundstückseinrichtungen	0,00	0,00	
3413	Auszahlungen für den Erwerb von Gebäuden und Bauten	0,00	0,00	

## Gesundheit (Gruppe 5)

MVAG	Mittelverwendungs- und aufbringungsgruppen (1. und 2. Ebene)	VA 2021	VA 2020	RA 2019
3414	Auszahlungen für den Erwerb von technischen Anlagen, Fahrzeuge und Maschinen	0,00	0,00	
3415	Auszahlungen für den Erwerb von Amts-, Betriebs- und Geschäftsausstattung	0,00	0,00	
3416	Auszahlungen für den Erwerb von Kulturgütern	0,00	0,00	
3417	Auszahlungen für den Erwerb von Beteiligungen	0,00	0,00	
<b>342</b>	<b>Auszahlungen von gewährten Darlehen sowie gewährten Vorschüssen</b>	<b>0,00</b>	<b>0,00</b>	
3421	Auszahlung von Darlehen an Träger des öffentlichen Rechts	0,00	0,00	
3422	Auszahlung von Darlehen an Beteiligungen	0,00	0,00	
3423	Auszahlung von Darlehen an Unternehmen und Haushalte	0,00	0,00	
3425	Auszahlungen von Vorschüssen und Anzahlungen	0,00	0,00	
<b>343</b>	<b>Auszahlungen aus Kapitaltransfers</b>	<b>0,00</b>	<b>0,00</b>	
3431	Kapitaltransferzahlungen an Träger des öffentlichen Rechts	0,00	0,00	
3432	Kapitaltransferzahlungen an Beteiligungen	0,00	0,00	
3433	Kapitaltransferzahlungen an Unternehmen (Finanzunternehmen)	0,00	0,00	
3434	Kapitaltransferzahlungen an Haushalte und Organisationen ohne Erwerbscharakter	0,00	0,00	
3435	Kapitaltransferzahlungen an das Ausland	0,00	0,00	
<b>34</b>	<b>Summe Auszahlungen investive Gebarung</b>	<b>0,00</b>	<b>0,00</b>	
<b>SA2</b>	<b>Saldo (2) Geldfluss aus der Investiven Gebarung (33 – 34)</b>	<b>0,00</b>	<b>0,00</b>	
<b>SA3</b>	<b>Saldo (3) Nettofinanzierungssaldo (Saldo 1 + Saldo 2)</b>	<b>-553.800,00</b>	<b>-541.900,00</b>	
<b>351</b>	<b>Einzahlungen aus der Aufnahme von Finanzschulden</b>	<b>0,00</b>	<b>0,00</b>	
3511	Einzahlungen aus empfangenen Darlehen von öffentlichen Körperschaften und Rechtsträgern	0,00	0,00	
3512	Einzahlungen aus empfangenen Darlehen von Beteiligungen	0,00	0,00	
3513	Einzahlungen aus empfangenen Darlehen von Unternehmen und privaten Haushalten	0,00	0,00	
3514	Einzahlungen aus Finanzschulden (Finanzunternehmen)	0,00	0,00	
<b>353</b>	<b>Einzahlungen infolge eines Kapitaltausch bei derivativen Finanzinstrumenten mit Grundgeschäft</b>	<b>0,00</b>	<b>0,00</b>	
3530	Einzahlungen infolge eines Kapitaltausch bei derivativen Finanzinstrumenten mit Grundgeschäft	0,00	0,00	
<b>355</b>	<b>Einzahlungen aus dem Abgang von Finanzinstrumenten</b>	<b>0,00</b>	<b>0,00</b>	
3550	Einzahlungen aus dem Abgang von Finanzinstrumenten	0,00	0,00	
<b>35</b>	<b>Summe Einzahlungen aus der Finanzierungstätigkeit</b>	<b>0,00</b>	<b>0,00</b>	
<b>361</b>	<b>Auszahlungen aus der Tilgung von Finanzschulden</b>	<b>0,00</b>	<b>0,00</b>	
3611	Auszahlungen aus empfangenen Darlehen von öffentlichen Körperschaften und Rechtsträgern	0,00	0,00	
3612	Auszahlungen aus empfangenen Darlehen von Beteiligungen	0,00	0,00	
3613	Auszahlungen aus empfangenen Darlehen von Unternehmen und privaten Haushalten	0,00	0,00	

## Gesundheit (Gruppe 5)

MVAG	Mittelverwendungs- und aufbringungsgruppen (1. und 2. Ebene)	VA 2021	VA 2020	RA 2019
3614	Auszahlungen aus Finanzschulden	0,00	0,00	
3615	Auszahlung aus der Rückzahlung von Leasingverbindlichkeiten	0,00	0,00	
<b>363</b>	<b>Auszahlungen infolge eines Kapitaltausch bei derivativen Finanzinstrumenten mit Grundgeschäft</b>	<b>0,00</b>	<b>0,00</b>	
3630	Auszahlungen infolge eines Kapitaltausch bei derivativen Finanzinstrumenten mit Grundgeschäft	0,00	0,00	
<b>365</b>	<b>Auszahlungen für den Erwerb von Finanzinstrumenten</b>	<b>0,00</b>	<b>0,00</b>	
3650	Auszahlungen für den Erwerb von Finanzinstrumenten	0,00	0,00	
<b>36</b>	<b>Summe Auszahlungen aus der Finanzierungstätigkeit</b>	<b>0,00</b>	<b>0,00</b>	
<b>SA4</b>	<b>Saldo (4) Geldfluss aus der Finanzierungstätigkeit (35 – 36)</b>	<b>0,00</b>	<b>0,00</b>	
<b>SA5</b>	<b>Saldo (5) Geldfluss aus der voranschlagswirksamen Gebarung (Saldo 3 + Saldo 4)</b>	<b>-553.800,00</b>	<b>-541.900,00</b>	

## Straßen- und Wasserbau, Verkehr (Gruppe 6)

MVAG	Mittelverwendungs- und aufbringungsgruppen (1. und 2. Ebene)	VA 2021	VA 2020	RA 2019
<b>311</b>	<b>Einzahlungen aus der operativen Verwaltungstätigkeit</b>	<b>201.500,00</b>	<b>193.700,00</b>	
3111	Einzahlungen aus eigenen Abgaben	10.000,00	15.000,00	
3112	Einzahlungen aus Ertragsanteilen	0,00	0,00	
3113	Einzahlungen aus Gebühren	0,00	0,00	
3114	Einzahlungen aus Leistungen	159.100,00	162.900,00	
3115	Einzahlungen aus Besitz und wirtschaftlicher Tätigkeit	0,00	0,00	
3116	Einzahlungen aus Veräußerung von geringwertigen Wirtschaftsgütern (GWG) und sonstige Einzahlungen	32.400,00	15.800,00	
<b>312</b>	<b>Einzahlungen aus Transfers (ohne Kapitaltransfers)</b>	<b>5.000,00</b>	<b>2.000,00</b>	
3121	Transferzahlungen von Trägern des öffentlichen Rechts	0,00	0,00	
3122	Transferzahlungen von Beteiligungen	0,00	0,00	
3123	Transferzahlungen von Unternehmen (inkl. Finanzunternehmen)	0,00	0,00	
3124	Transferzahlungen von Haushalte und Organisationen ohne Erwerbscharakter	5.000,00	2.000,00	
3125	Transferzahlungen vom Ausland	0,00	0,00	
3126	Investitions- und Tilgungszuschüsse zwischen Unternehmungen und Betrieben der Gebietskörperschaft und der Gebietskörperschaft	0,00	0,00	
<b>313</b>	<b>Einzahlungen aus Finanzerträgen</b>	<b>0,00</b>	<b>0,00</b>	
3131	Einzahlungen aus Zinserträgen	0,00	0,00	
3133	Einzahlungen aus Gewinnentnahmen von marktbestimmten Betrieben	0,00	0,00	
3134	Sonstige Einzahlungen aus Finanzerträgen	0,00	0,00	
3135	Einzahlungen aus Dividenden/Gewinnausschüttungen	0,00	0,00	
<b>31</b>	<b>Summe Einzahlungen operative Gebarung</b>	<b>206.500,00</b>	<b>195.700,00</b>	
<b>321</b>	<b>Auszahlungen aus Personalaufwand</b>	<b>132.600,00</b>	<b>137.200,00</b>	
3211	Auszahlungen für Personalaufwand Bezüge, Nebengebühren, und Mehrleistungsvergütungen)	104.100,00	107.400,00	
3212	Auszahlungen für gesetzliche und freiwillige Sozialaufwendungen	27.500,00	27.600,00	
3213	Auszahlungen aus sonstigem Personalaufwand	1.000,00	2.200,00	
<b>322</b>	<b>Auszahlungen aus Sachaufwand (ohne Transferaufwand)</b>	<b>61.000,00</b>	<b>63.900,00</b>	
3221	Auszahlungen für Gebrauchs- und Verbrauchsgüter, Handelswaren	7.600,00	7.900,00	
3222	Auszahlungen für Verwaltungs- und Betriebsaufwand	1.800,00	1.700,00	
3223	Auszahlungen für Leasing- und Mietaufwand	0,00	0,00	
3224	Auszahlungen für Instandhaltung	12.300,00	14.000,00	
3225	Sonstige Auszahlungen aus Sachaufwand	39.300,00	40.300,00	
<b>323</b>	<b>Auszahlungen aus Transfers (ohne Kapitaltransfers)</b>	<b>36.700,00</b>	<b>32.900,00</b>	
3231	Transferzahlungen an Träger des öffentlichen Rechts	32.700,00	29.700,00	
3232	Transferzahlungen an Beteiligungen	0,00	0,00	
3233	Transferzahlungen an Unternehmen (inkl. Finanzunternehmen)	0,00	0,00	
3234	Transferzahlungen an Haushalte und Organisationen ohne Erwerbscharakter	4.000,00	3.200,00	

## Straßen- und Wasserbau, Verkehr (Gruppe 6)

MVAG	Mittelverwendungs- und aufbringungsgruppen (1. und 2. Ebene)	VA 2021	VA 2020	RA 2019
3235	Transferzahlungen an das Ausland	0,00	0,00	
3236	Investitions- und Tilgungszuschüsse zwischen Unternehmungen und Betrieben der Gebietskörperschaft und der Gebietskörperschaft	0,00	0,00	
<b>324</b>	<b>Auszahlungen aus Finanzaufwand</b>	<b>900,00</b>	<b>900,00</b>	
3241	Auszahlungen für Zinsaufwand, für Finanzierungsleasing, für Forderungskauf, für Finanzschulden und derivative Finanzinstrumente m	900,00	900,00	
3242	Auszahlungen für Zinsen aus derivativen Finanzinstrumenten ohne Grundgeschäft	0,00	0,00	
3243	Auszahlung aus Gewinnentnahmen von marktbestimmten Betrieben	0,00	0,00	
3244	Sonstige Auszahlungen aus Finanzaufwendungen	0,00	0,00	
<b>32</b>	<b>Summe Auszahlungen operative Gebarung</b>	<b>231.200,00</b>	<b>234.900,00</b>	
<b>SA1</b>	<b>Saldo (1) Geldfluss aus der Operativen Gebarung (31 – 32)</b>	<b>-24.700,00</b>	<b>-39.200,00</b>	
<b>331</b>	<b>Einzahlungen aus der Investitionstätigkeit</b>	<b>0,00</b>	<b>0,00</b>	
3311	Einzahlungen aus der Veräußerung von immateriellem Vermögen	0,00	0,00	
3312	Einzahlungen aus der Veräußerung von Grundstücken und Grundstückseinrichtungen	0,00	0,00	
3313	Einzahlungen aus der Veräußerung von Gebäuden und Bauten	0,00	0,00	
3314	Einzahlungen aus der Veräußerung von technischen Anlagen, Fahrzeuge und Maschinen	0,00	0,00	
3315	Einzahlungen aus der Veräußerung von Amts-, Betriebs- und Geschäftsausstattung	0,00	0,00	
3316	Einzahlungen aus der Veräußerung von Kulturgütern	0,00	0,00	
3317	Einzahlungen aus der Veräußerung von Beteiligungen	0,00	0,00	
<b>332</b>	<b>Einzahlungen aus der Rückzahlung von Darlehen sowie gewährten Vorschüssen</b>	<b>0,00</b>	<b>0,00</b>	
3321	Einzahlungen aus Darlehen an Träger des öffentlichen Rechts	0,00	0,00	
3322	Einzahlungen aus Darlehen an Beteiligungen	0,00	0,00	
3323	Einzahlungen aus Darlehen an Unternehmen und Haushalte	0,00	0,00	
3325	Einzahlungen aus Vorschüssen und Anzahlungen	0,00	0,00	
<b>333</b>	<b>Einzahlungen aus Kapitaltransfers</b>	<b>325.800,00</b>	<b>301.000,00</b>	
3331	Kapitaltransferzahlungen von Trägern des öffentlichen Rechts	282.800,00	112.600,00	
3332	Kapitaltransferzahlungen von Beteiligungen	0,00	0,00	
3333	Kapitaltransferzahlungen von Unternehmen	0,00	0,00	
3334	Kapitaltransferzahlungen von Haushalten und Organisationen ohne Erwerbscharakter	43.000,00	188.400,00	
3335	Kapitaltransferzahlungen vom Ausland	0,00	0,00	
<b>33</b>	<b>Summe Einzahlungen investive Gebarung</b>	<b>325.800,00</b>	<b>301.000,00</b>	
<b>341</b>	<b>Auszahlungen aus der Investitionstätigkeit</b>	<b>438.200,00</b>	<b>401.700,00</b>	
3411	Auszahlungen für den Erwerb von immateriellem Vermögen	0,00	0,00	
3412	Auszahlungen für den Erwerb von Grundstücken und Grundstückseinrichtungen	425.000,00	398.400,00	
3413	Auszahlungen für den Erwerb von Gebäuden und Bauten	11.000,00	0,00	

## Straßen- und Wasserbau, Verkehr (Gruppe 6)

MVAG	Mittelverwendungs- und aufbringungsgruppen (1. und 2. Ebene)	VA 2021	VA 2020	RA 2019
3414	Auszahlungen für den Erwerb von technischen Anlagen, Fahrzeuge und Maschinen	1.500,00	0,00	
3415	Auszahlungen für den Erwerb von Amts-, Betriebs- und Geschäftsausstattung	700,00	3.300,00	
3416	Auszahlungen für den Erwerb von Kulturgütern	0,00	0,00	
3417	Auszahlungen für den Erwerb von Beteiligungen	0,00	0,00	
<b>342</b>	<b>Auszahlungen von gewährten Darlehen sowie gewährten Vorschüssen</b>	<b>0,00</b>	<b>0,00</b>	
3421	Auszahlung von Darlehen an Träger des öffentlichen Rechts	0,00	0,00	
3422	Auszahlung von Darlehen an Beteiligungen	0,00	0,00	
3423	Auszahlung von Darlehen an Unternehmen und Haushalte	0,00	0,00	
3425	Auszahlungen von Vorschüssen und Anzahlungen	0,00	0,00	
<b>343</b>	<b>Auszahlungen aus Kapitaltransfers</b>	<b>0,00</b>	<b>0,00</b>	
3431	Kapitaltransferzahlungen an Träger des öffentlichen Rechts	0,00	0,00	
3432	Kapitaltransferzahlungen an Beteiligungen	0,00	0,00	
3433	Kapitaltransferzahlungen an Unternehmen (Finanzunternehmen)	0,00	0,00	
3434	Kapitaltransferzahlungen an Haushalte und Organisationen ohne Erwerbscharakter	0,00	0,00	
3435	Kapitaltransferzahlungen an das Ausland	0,00	0,00	
<b>34</b>	<b>Summe Auszahlungen investive Gebarung</b>	<b>438.200,00</b>	<b>401.700,00</b>	
<b>SA2</b>	<b>Saldo (2) Geldfluss aus der Investiven Gebarung (33 – 34)</b>	<b>-112.400,00</b>	<b>-100.700,00</b>	
<b>SA3</b>	<b>Saldo (3) Nettofinanzierungssaldo (Saldo 1 + Saldo 2)</b>	<b>-137.100,00</b>	<b>-139.900,00</b>	
<b>351</b>	<b>Einzahlungen aus der Aufnahme von Finanzschulden</b>	<b>0,00</b>	<b>0,00</b>	
3511	Einzahlungen aus empfangenen Darlehen von öffentlichen Körperschaften und Rechtsträgern	0,00	0,00	
3512	Einzahlungen aus empfangenen Darlehen von Beteiligungen	0,00	0,00	
3513	Einzahlungen aus empfangenen Darlehen von Unternehmen und privaten Haushalten	0,00	0,00	
3514	Einzahlungen aus Finanzschulden (Finanzunternehmen)	0,00	0,00	
<b>353</b>	<b>Einzahlungen infolge eines Kapitaltausch bei derivativen Finanzinstrumenten mit Grundgeschäft</b>	<b>0,00</b>	<b>0,00</b>	
3530	Einzahlungen infolge eines Kapitaltausch bei derivativen Finanzinstrumenten mit Grundgeschäft	0,00	0,00	
<b>355</b>	<b>Einzahlungen aus dem Abgang von Finanzinstrumenten</b>	<b>0,00</b>	<b>0,00</b>	
3550	Einzahlungen aus dem Abgang von Finanzinstrumenten	0,00	0,00	
<b>35</b>	<b>Summe Einzahlungen aus der Finanzierungstätigkeit</b>	<b>0,00</b>	<b>0,00</b>	
<b>361</b>	<b>Auszahlungen aus der Tilgung von Finanzschulden</b>	<b>13.900,00</b>	<b>13.900,00</b>	
3611	Auszahlungen aus empfangenen Darlehen von öffentlichen Körperschaften und Rechtsträgern	0,00	0,00	
3612	Auszahlungen aus empfangenen Darlehen von Beteiligungen	0,00	0,00	
3613	Auszahlungen aus empfangenen Darlehen von Unternehmen und privaten Haushalten	0,00	0,00	

## Straßen- und Wasserbau, Verkehr (Gruppe 6)

MVAG	Mittelverwendungs- und aufbringungsgruppen (1. und 2. Ebene)	VA 2021	VA 2020	RA 2019
3614	Auszahlungen aus Finanzschulden	13.900,00	13.900,00	
3615	Auszahlung aus der Rückzahlung von Leasingverbindlichkeiten	0,00	0,00	
<b>363</b>	<b>Auszahlungen infolge eines Kapitaltausch bei derivativen Finanzinstrumenten mit Grundgeschäft</b>	<b>0,00</b>	<b>0,00</b>	
3630	Auszahlungen infolge eines Kapitaltausch bei derivativen Finanzinstrumenten mit Grundgeschäft	0,00	0,00	
<b>365</b>	<b>Auszahlungen für den Erwerb von Finanzinstrumenten</b>	<b>0,00</b>	<b>0,00</b>	
3650	Auszahlungen für den Erwerb von Finanzinstrumenten	0,00	0,00	
<b>36</b>	<b>Summe Auszahlungen aus der Finanzierungstätigkeit</b>	<b>13.900,00</b>	<b>13.900,00</b>	
<b>SA4</b>	<b>Saldo (4) Geldfluss aus der Finanzierungstätigkeit (35 – 36)</b>	<b>-13.900,00</b>	<b>-13.900,00</b>	
<b>SA5</b>	<b>Saldo (5) Geldfluss aus der voranschlagswirksamen Gebarung (Saldo 3 + Saldo 4)</b>	<b>-151.000,00</b>	<b>-153.800,00</b>	



## Wirtschaftsförderung (Gruppe 7)

MVAG	Mittelverwendungs- und aufbringungsgruppen (1. und 2. Ebene)	VA 2021	VA 2020	RA 2019
<b>311</b>	<b>Einzahlungen aus der operativen Verwaltungstätigkeit</b>	<b>0,00</b>	<b>0,00</b>	
3111	Einzahlungen aus eigenen Abgaben	0,00	0,00	
3112	Einzahlungen aus Ertragsanteilen	0,00	0,00	
3113	Einzahlungen aus Gebühren	0,00	0,00	
3114	Einzahlungen aus Leistungen	0,00	0,00	
3115	Einzahlungen aus Besitz und wirtschaftlicher Tätigkeit	0,00	0,00	
3116	Einzahlungen aus Veräußerung von geringwertigen Wirtschaftsgütern (GWG) und sonstige Einzahlungen	0,00	0,00	
<b>312</b>	<b>Einzahlungen aus Transfers (ohne Kapitaltransfers)</b>	<b>0,00</b>	<b>0,00</b>	
3121	Transferzahlungen von Trägern des öffentlichen Rechts	0,00	0,00	
3122	Transferzahlungen von Beteiligungen	0,00	0,00	
3123	Transferzahlungen von Unternehmen (inkl. Finanzunternehmen)	0,00	0,00	
3124	Transferzahlungen von Haushalte und Organisationen ohne Erwerbscharakter	0,00	0,00	
3125	Transferzahlungen vom Ausland	0,00	0,00	
3126	Investitions- und Tilgungszuschüsse zwischen Unternehmungen und Betrieben der Gebietskörperschaft und der Gebietskörperschaft	0,00	0,00	
<b>313</b>	<b>Einzahlungen aus Finanzerträgen</b>	<b>0,00</b>	<b>0,00</b>	
3131	Einzahlungen aus Zinserträgen	0,00	0,00	
3133	Einzahlungen aus Gewinnentnahmen von marktbestimmten Betrieben	0,00	0,00	
3134	Sonstige Einzahlungen aus Finanzerträgen	0,00	0,00	
3135	Einzahlungen aus Dividenden/Gewinnausschüttungen	0,00	0,00	
<b>31</b>	<b>Summe Einzahlungen operative Gebarung</b>	<b>0,00</b>	<b>0,00</b>	
<b>321</b>	<b>Auszahlungen aus Personalaufwand</b>	<b>0,00</b>	<b>0,00</b>	
3211	Auszahlungen für Personalaufwand Bezüge, Nebengebühren, und Mehrleistungsvergütungen)	0,00	0,00	
3212	Auszahlungen für gesetzliche und freiwillige Sozialaufwendungen	0,00	0,00	
3213	Auszahlungen aus sonstigem Personalaufwand	0,00	0,00	
<b>322</b>	<b>Auszahlungen aus Sachaufwand (ohne Transferaufwand)</b>	<b>3.500,00</b>	<b>3.500,00</b>	
3221	Auszahlungen für Gebrauchs- und Verbrauchsgüter, Handelswaren	0,00	0,00	
3222	Auszahlungen für Verwaltungs- und Betriebsaufwand	0,00	0,00	
3223	Auszahlungen für Leasing- und Mietaufwand	0,00	0,00	
3224	Auszahlungen für Instandhaltung	0,00	0,00	
3225	Sonstige Auszahlungen aus Sachaufwand	3.500,00	3.500,00	
<b>323</b>	<b>Auszahlungen aus Transfers (ohne Kapitaltransfers)</b>	<b>100,00</b>	<b>100,00</b>	
3231	Transferzahlungen an Träger des öffentlichen Rechts	0,00	0,00	
3232	Transferzahlungen an Beteiligungen	0,00	0,00	
3233	Transferzahlungen an Unternehmen (inkl. Finanzunternehmen)	0,00	0,00	
3234	Transferzahlungen an Haushalte und Organisationen ohne Erwerbscharakter	100,00	100,00	

## Wirtschaftsförderung (Gruppe 7)

MVAG	Mittelverwendungs- und aufbringungsgruppen (1. und 2. Ebene)	VA 2021	VA 2020	RA 2019
3235	Transferzahlungen an das Ausland	0,00	0,00	
3236	Investitions- und Tilgungszuschüsse zwischen Unternehmungen und Betrieben der Gebietskörperschaft und der Gebietskörperschaft	0,00	0,00	
<b>324</b>	<b>Auszahlungen aus Finanzaufwand</b>	<b>0,00</b>	<b>0,00</b>	
3241	Auszahlungen für Zinsaufwand, für Finanzierungsleasing, für Forderungskauf, für Finanzschulden und derivative Finanzinstrumente m	0,00	0,00	
3242	Auszahlungen für Zinsen aus derivativen Finanzinstrumenten ohne Grundgeschäft	0,00	0,00	
3243	Auszahlung aus Gewinnentnahmen von marktbestimmten Betrieben	0,00	0,00	
3244	Sonstige Auszahlungen aus Finanzaufwendungen	0,00	0,00	
<b>32</b>	<b>Summe Auszahlungen operative Gebarung</b>	<b>3.600,00</b>	<b>3.600,00</b>	
<b>SA1</b>	<b>Saldo (1) Geldfluss aus der Operativen Gebarung (31 – 32)</b>	<b>-3.600,00</b>	<b>-3.600,00</b>	
<b>331</b>	<b>Einzahlungen aus der Investitionstätigkeit</b>	<b>0,00</b>	<b>0,00</b>	
3311	Einzahlungen aus der Veräußerung von immateriellem Vermögen	0,00	0,00	
3312	Einzahlungen aus der Veräußerung von Grundstücken und Grundstückseinrichtungen	0,00	0,00	
3313	Einzahlungen aus der Veräußerung von Gebäuden und Bauten	0,00	0,00	
3314	Einzahlungen aus der Veräußerung von technischen Anlagen, Fahrzeuge und Maschinen	0,00	0,00	
3315	Einzahlungen aus der Veräußerung von Amts-, Betriebs- und Geschäftsausstattung	0,00	0,00	
3316	Einzahlungen aus der Veräußerung von Kulturgütern	0,00	0,00	
3317	Einzahlungen aus der Veräußerung von Beteiligungen	0,00	0,00	
<b>332</b>	<b>Einzahlungen aus der Rückzahlung von Darlehen sowie gewährten Vorschüssen</b>	<b>0,00</b>	<b>0,00</b>	
3321	Einzahlungen aus Darlehen an Träger des öffentlichen Rechts	0,00	0,00	
3322	Einzahlungen aus Darlehen an Beteiligungen	0,00	0,00	
3323	Einzahlungen aus Darlehen an Unternehmen und Haushalte	0,00	0,00	
3325	Einzahlungen aus Vorschüssen und Anzahlungen	0,00	0,00	
<b>333</b>	<b>Einzahlungen aus Kapitaltransfers</b>	<b>0,00</b>	<b>0,00</b>	
3331	Kapitaltransferzahlungen von Trägern des öffentlichen Rechts	0,00	0,00	
3332	Kapitaltransferzahlungen von Beteiligungen	0,00	0,00	
3333	Kapitaltransferzahlungen von Unternehmen	0,00	0,00	
3334	Kapitaltransferzahlungen von Haushalten und Organisationen ohne Erwerbscharakter	0,00	0,00	
3335	Kapitaltransferzahlungen vom Ausland	0,00	0,00	
<b>33</b>	<b>Summe Einzahlungen investive Gebarung</b>	<b>0,00</b>	<b>0,00</b>	
<b>341</b>	<b>Auszahlungen aus der Investitionstätigkeit</b>	<b>0,00</b>	<b>0,00</b>	
3411	Auszahlungen für den Erwerb von immateriellem Vermögen	0,00	0,00	
3412	Auszahlungen für den Erwerb von Grundstücken und Grundstückseinrichtungen	0,00	0,00	
3413	Auszahlungen für den Erwerb von Gebäuden und Bauten	0,00	0,00	

## Wirtschaftsförderung (Gruppe 7)

MVAG	Mittelverwendungs- und aufbringungsgruppen (1. und 2. Ebene)	VA 2021	VA 2020	RA 2019
3414	Auszahlungen für den Erwerb von technischen Anlagen, Fahrzeuge und Maschinen	0,00	0,00	
3415	Auszahlungen für den Erwerb von Amts-, Betriebs- und Geschäftsausstattung	0,00	0,00	
3416	Auszahlungen für den Erwerb von Kulturgütern	0,00	0,00	
3417	Auszahlungen für den Erwerb von Beteiligungen	0,00	0,00	
<b>342</b>	<b>Auszahlungen von gewährten Darlehen sowie gewährten Vorschüssen</b>	<b>0,00</b>	<b>0,00</b>	
3421	Auszahlung von Darlehen an Träger des öffentlichen Rechts	0,00	0,00	
3422	Auszahlung von Darlehen an Beteiligungen	0,00	0,00	
3423	Auszahlung von Darlehen an Unternehmen und Haushalte	0,00	0,00	
3425	Auszahlungen von Vorschüssen und Anzahlungen	0,00	0,00	
<b>343</b>	<b>Auszahlungen aus Kapitaltransfers</b>	<b>17.000,00</b>	<b>15.200,00</b>	
3431	Kapitaltransferzahlungen an Träger des öffentlichen Rechts	0,00	0,00	
3432	Kapitaltransferzahlungen an Beteiligungen	0,00	0,00	
3433	Kapitaltransferzahlungen an Unternehmen (Finanzunternehmen)	17.000,00	15.200,00	
3434	Kapitaltransferzahlungen an Haushalte und Organisationen ohne Erwerbscharakter	0,00	0,00	
3435	Kapitaltransferzahlungen an das Ausland	0,00	0,00	
<b>34</b>	<b>Summe Auszahlungen investive Gebarung</b>	<b>17.000,00</b>	<b>15.200,00</b>	
<b>SA2</b>	<b>Saldo (2) Geldfluss aus der Investiven Gebarung (33 – 34)</b>	<b>-17.000,00</b>	<b>-15.200,00</b>	
<b>SA3</b>	<b>Saldo (3) Nettofinanzierungssaldo (Saldo 1 + Saldo 2)</b>	<b>-20.600,00</b>	<b>-18.800,00</b>	
<b>351</b>	<b>Einzahlungen aus der Aufnahme von Finanzschulden</b>	<b>0,00</b>	<b>0,00</b>	
3511	Einzahlungen aus empfangenen Darlehen von öffentlichen Körperschaften und Rechtsträgern	0,00	0,00	
3512	Einzahlungen aus empfangenen Darlehen von Beteiligungen	0,00	0,00	
3513	Einzahlungen aus empfangenen Darlehen von Unternehmen und privaten Haushalten	0,00	0,00	
3514	Einzahlungen aus Finanzschulden (Finanzunternehmen)	0,00	0,00	
<b>353</b>	<b>Einzahlungen infolge eines Kapitaltausch bei derivativen Finanzinstrumenten mit Grundgeschäft</b>	<b>0,00</b>	<b>0,00</b>	
3530	Einzahlungen infolge eines Kapitaltausch bei derivativen Finanzinstrumenten mit Grundgeschäft	0,00	0,00	
<b>355</b>	<b>Einzahlungen aus dem Abgang von Finanzinstrumenten</b>	<b>0,00</b>	<b>0,00</b>	
3550	Einzahlungen aus dem Abgang von Finanzinstrumenten	0,00	0,00	
<b>35</b>	<b>Summe Einzahlungen aus der Finanzierungstätigkeit</b>	<b>0,00</b>	<b>0,00</b>	
<b>361</b>	<b>Auszahlungen aus der Tilgung von Finanzschulden</b>	<b>0,00</b>	<b>0,00</b>	
3611	Auszahlungen aus empfangenen Darlehen von öffentlichen Körperschaften und Rechtsträgern	0,00	0,00	
3612	Auszahlungen aus empfangenen Darlehen von Beteiligungen	0,00	0,00	
3613	Auszahlungen aus empfangenen Darlehen von Unternehmen und privaten Haushalten	0,00	0,00	

## Wirtschaftsförderung (Gruppe 7)

MVAG	Mittelverwendungs- und aufbringungsgruppen (1. und 2. Ebene)	VA 2021	VA 2020	RA 2019
3614	Auszahlungen aus Finanzschulden	0,00	0,00	
3615	Auszahlung aus der Rückzahlung von Leasingverbindlichkeiten	0,00	0,00	
<b>363</b>	<b>Auszahlungen infolge eines Kapitaltausch bei derivativen Finanzinstrumenten mit Grundgeschäft</b>	<b>0,00</b>	<b>0,00</b>	
3630	Auszahlungen infolge eines Kapitaltausch bei derivativen Finanzinstrumenten mit Grundgeschäft	0,00	0,00	
<b>365</b>	<b>Auszahlungen für den Erwerb von Finanzinstrumenten</b>	<b>0,00</b>	<b>0,00</b>	
3650	Auszahlungen für den Erwerb von Finanzinstrumenten	0,00	0,00	
<b>36</b>	<b>Summe Auszahlungen aus der Finanzierungstätigkeit</b>	<b>0,00</b>	<b>0,00</b>	
<b>SA4</b>	<b>Saldo (4) Geldfluss aus der Finanzierungstätigkeit (35 – 36)</b>	<b>0,00</b>	<b>0,00</b>	
<b>SA5</b>	<b>Saldo (5) Geldfluss aus der voranschlagswirksamen Gebarung (Saldo 3 + Saldo 4)</b>	<b>-20.600,00</b>	<b>-18.800,00</b>	

## Dienstleistungen (Gruppe 8)

MVAG	Mittelverwendungs- und aufbringungsgruppen (1. und 2. Ebene)	VA 2021	VA 2020	RA 2019
<b>311</b>	<b>Einzahlungen aus der operativen Verwaltungstätigkeit</b>	<b>860.300,00</b>	<b>802.400,00</b>	
3111	Einzahlungen aus eigenen Abgaben	58.400,00	60.000,00	
3112	Einzahlungen aus Ertragsanteilen	0,00	0,00	
3113	Einzahlungen aus Gebühren	675.300,00	658.200,00	
3114	Einzahlungen aus Leistungen	52.100,00	43.900,00	
3115	Einzahlungen aus Besitz und wirtschaftlicher Tätigkeit	44.600,00	38.900,00	
3116	Einzahlungen aus Veräußerung von geringwertigen Wirtschaftsgütern (GWG) und sonstige Einzahlungen	29.900,00	1.400,00	
<b>312</b>	<b>Einzahlungen aus Transfers (ohne Kapitaltransfers)</b>	<b>10.300,00</b>	<b>5.400,00</b>	
3121	Transferzahlungen von Trägern des öffentlichen Rechts	10.300,00	5.400,00	
3122	Transferzahlungen von Beteiligungen	0,00	0,00	
3123	Transferzahlungen von Unternehmen (inkl. Finanzunternehmen)	0,00	0,00	
3124	Transferzahlungen von Haushalte und Organisationen ohne Erwerbscharakter	0,00	0,00	
3125	Transferzahlungen vom Ausland	0,00	0,00	
3126	Investitions- und Tilgungszuschüsse zwischen Unternehmungen und Betrieben der Gebietskörperschaft und der Gebietskörperschaft	0,00	0,00	
<b>313</b>	<b>Einzahlungen aus Finanzerträgen</b>	<b>0,00</b>	<b>0,00</b>	
3131	Einzahlungen aus Zinserträgen	0,00	0,00	
3133	Einzahlungen aus Gewinnentnahmen von marktbestimmten Betrieben	0,00	0,00	
3134	Sonstige Einzahlungen aus Finanzerträgen	0,00	0,00	
3135	Einzahlungen aus Dividenden/Gewinnausschüttungen	0,00	0,00	
<b>31</b>	<b>Summe Einzahlungen operative Gebarung</b>	<b>870.600,00</b>	<b>807.800,00</b>	
<b>321</b>	<b>Auszahlungen aus Personalaufwand</b>	<b>38.100,00</b>	<b>34.500,00</b>	
3211	Auszahlungen für Personalaufwand Bezüge, Nebengebühren, und Mehrleistungsvergütungen)	30.100,00	26.200,00	
3212	Auszahlungen für gesetzliche und freiwillige Sozialaufwendungen	6.900,00	6.900,00	
3213	Auszahlungen aus sonstigem Personalaufwand	1.100,00	1.400,00	
<b>322</b>	<b>Auszahlungen aus Sachaufwand (ohne Transferaufwand)</b>	<b>744.300,00</b>	<b>872.000,00</b>	
3221	Auszahlungen für Gebrauchs- und Verbrauchsgüter, Handelswaren	163.600,00	162.100,00	
3222	Auszahlungen für Verwaltungs- und Betriebsaufwand	60.000,00	56.000,00	
3223	Auszahlungen für Leasing- und Mietaufwand	2.700,00	2.800,00	
3224	Auszahlungen für Instandhaltung	68.400,00	73.900,00	
3225	Sonstige Auszahlungen aus Sachaufwand	449.600,00	577.200,00	
<b>323</b>	<b>Auszahlungen aus Transfers (ohne Kapitaltransfers)</b>	<b>95.000,00</b>	<b>90.800,00</b>	
3231	Transferzahlungen an Träger des öffentlichen Rechts	95.000,00	90.800,00	
3232	Transferzahlungen an Beteiligungen	0,00	0,00	
3233	Transferzahlungen an Unternehmen (inkl. Finanzunternehmen)	0,00	0,00	
3234	Transferzahlungen an Haushalte und Organisationen ohne Erwerbscharakter	0,00	0,00	

## Dienstleistungen (Gruppe 8)

MVAG	Mittelverwendungs- und aufbringungsgruppen (1. und 2. Ebene)	VA 2021	VA 2020	RA 2019
3235	Transferzahlungen an das Ausland	0,00	0,00	
3236	Investitions- und Tilgungszuschüsse zwischen Unternehmungen und Betrieben der Gebietskörperschaft und der Gebietskörperschaft	0,00	0,00	
<b>324</b>	<b>Auszahlungen aus Finanzaufwand</b>	<b>12.600,00</b>	<b>7.800,00</b>	
3241	Auszahlungen für Zinsaufwand, für Finanzierungsleasing, für Forderungskauf, für Finanzschulden und derivative Finanzinstrumente m	12.600,00	7.800,00	
3242	Auszahlungen für Zinsen aus derivativen Finanzinstrumenten ohne Grundgeschäft	0,00	0,00	
3243	Auszahlung aus Gewinnentnahmen von marktbestimmten Betrieben	0,00	0,00	
3244	Sonstige Auszahlungen aus Finanzaufwendungen	0,00	0,00	
<b>32</b>	<b>Summe Auszahlungen operative Gebarung</b>	<b>890.000,00</b>	<b>1.005.100,00</b>	
<b>SA1</b>	<b>Saldo (1) Geldfluss aus der Operativen Gebarung (31 – 32)</b>	<b>-19.400,00</b>	<b>-197.300,00</b>	
<b>331</b>	<b>Einzahlungen aus der Investitionstätigkeit</b>	<b>0,00</b>	<b>0,00</b>	
3311	Einzahlungen aus der Veräußerung von immateriellem Vermögen	0,00	0,00	
3312	Einzahlungen aus der Veräußerung von Grundstücken und Grundstückseinrichtungen	0,00	0,00	
3313	Einzahlungen aus der Veräußerung von Gebäuden und Bauten	0,00	0,00	
3314	Einzahlungen aus der Veräußerung von technischen Anlagen, Fahrzeuge und Maschinen	0,00	0,00	
3315	Einzahlungen aus der Veräußerung von Amts-, Betriebs- und Geschäftsausstattung	0,00	0,00	
3316	Einzahlungen aus der Veräußerung von Kulturgütern	0,00	0,00	
3317	Einzahlungen aus der Veräußerung von Beteiligungen	0,00	0,00	
<b>332</b>	<b>Einzahlungen aus der Rückzahlung von Darlehen sowie gewährten Vorschüssen</b>	<b>0,00</b>	<b>0,00</b>	
3321	Einzahlungen aus Darlehen an Träger des öffentlichen Rechts	0,00	0,00	
3322	Einzahlungen aus Darlehen an Beteiligungen	0,00	0,00	
3323	Einzahlungen aus Darlehen an Unternehmen und Haushalte	0,00	0,00	
3325	Einzahlungen aus Vorschüssen und Anzahlungen	0,00	0,00	
<b>333</b>	<b>Einzahlungen aus Kapitaltransfers</b>	<b>153.700,00</b>	<b>155.100,00</b>	
3331	Kapitaltransferzahlungen von Trägern des öffentlichen Rechts	14.100,00	22.700,00	
3332	Kapitaltransferzahlungen von Beteiligungen	0,00	0,00	
3333	Kapitaltransferzahlungen von Unternehmen	0,00	0,00	
3334	Kapitaltransferzahlungen von Haushalten und Organisationen ohne Erwerbscharakter	139.600,00	132.400,00	
3335	Kapitaltransferzahlungen vom Ausland	0,00	0,00	
<b>33</b>	<b>Summe Einzahlungen investive Gebarung</b>	<b>153.700,00</b>	<b>155.100,00</b>	
<b>341</b>	<b>Auszahlungen aus der Investitionstätigkeit</b>	<b>1.085.000,00</b>	<b>863.300,00</b>	
3411	Auszahlungen für den Erwerb von immateriellem Vermögen	0,00	0,00	
3412	Auszahlungen für den Erwerb von Grundstücken und Grundstückseinrichtungen	1.038.600,00	860.000,00	
3413	Auszahlungen für den Erwerb von Gebäuden und Bauten	31.300,00	0,00	

## Dienstleistungen (Gruppe 8)

MVAG	Mittelverwendungs- und aufbringungsgruppen (1. und 2. Ebene)	VA 2021	VA 2020	RA 2019
3414	Auszahlungen für den Erwerb von technischen Anlagen, Fahrzeuge und Maschinen	0,00	0,00	
3415	Auszahlungen für den Erwerb von Amts-, Betriebs- und Geschäftsausstattung	15.100,00	3.300,00	
3416	Auszahlungen für den Erwerb von Kulturgütern	0,00	0,00	
3417	Auszahlungen für den Erwerb von Beteiligungen	0,00	0,00	
<b>342</b>	<b>Auszahlungen von gewährten Darlehen sowie gewährten Vorschüssen</b>	<b>0,00</b>	<b>0,00</b>	
3421	Auszahlung von Darlehen an Träger des öffentlichen Rechts	0,00	0,00	
3422	Auszahlung von Darlehen an Beteiligungen	0,00	0,00	
3423	Auszahlung von Darlehen an Unternehmen und Haushalte	0,00	0,00	
3425	Auszahlungen von Vorschüssen und Anzahlungen	0,00	0,00	
<b>343</b>	<b>Auszahlungen aus Kapitaltransfers</b>	<b>0,00</b>	<b>0,00</b>	
3431	Kapitaltransferzahlungen an Träger des öffentlichen Rechts	0,00	0,00	
3432	Kapitaltransferzahlungen an Beteiligungen	0,00	0,00	
3433	Kapitaltransferzahlungen an Unternehmen (Finanzunternehmen)	0,00	0,00	
3434	Kapitaltransferzahlungen an Haushalte und Organisationen ohne Erwerbscharakter	0,00	0,00	
3435	Kapitaltransferzahlungen an das Ausland	0,00	0,00	
<b>34</b>	<b>Summe Auszahlungen investive Gebarung</b>	<b>1.085.000,00</b>	<b>863.300,00</b>	
<b>SA2</b>	<b>Saldo (2) Geldfluss aus der Investiven Gebarung (33 – 34)</b>	<b>-931.300,00</b>	<b>-708.200,00</b>	
<b>SA3</b>	<b>Saldo (3) Nettofinanzierungssaldo (Saldo 1 + Saldo 2)</b>	<b>-950.700,00</b>	<b>-905.500,00</b>	
<b>351</b>	<b>Einzahlungen aus der Aufnahme von Finanzschulden</b>	<b>753.500,00</b>	<b>700.000,00</b>	
3511	Einzahlungen aus empfangenen Darlehen von öffentlichen Körperschaften und Rechtsträgern	0,00	0,00	
3512	Einzahlungen aus empfangenen Darlehen von Beteiligungen	0,00	0,00	
3513	Einzahlungen aus empfangenen Darlehen von Unternehmen und privaten Haushalten	0,00	0,00	
3514	Einzahlungen aus Finanzschulden (Finanzunternehmen)	753.500,00	700.000,00	
<b>353</b>	<b>Einzahlungen infolge eines Kapitaltausch bei derivativen Finanzinstrumenten mit Grundgeschäft</b>	<b>0,00</b>	<b>0,00</b>	
3530	Einzahlungen infolge eines Kapitaltausch bei derivativen Finanzinstrumenten mit Grundgeschäft	0,00	0,00	
<b>355</b>	<b>Einzahlungen aus dem Abgang von Finanzinstrumenten</b>	<b>0,00</b>	<b>0,00</b>	
3550	Einzahlungen aus dem Abgang von Finanzinstrumenten	0,00	0,00	
<b>35</b>	<b>Summe Einzahlungen aus der Finanzierungstätigkeit</b>	<b>753.500,00</b>	<b>700.000,00</b>	
<b>361</b>	<b>Auszahlungen aus der Tilgung von Finanzschulden</b>	<b>81.400,00</b>	<b>41.300,00</b>	
3611	Auszahlungen aus empfangenen Darlehen von öffentlichen Körperschaften und Rechtsträgern	0,00	0,00	
3612	Auszahlungen aus empfangenen Darlehen von Beteiligungen	0,00	0,00	
3613	Auszahlungen aus empfangenen Darlehen von Unternehmen und privaten Haushalten	0,00	0,00	

## Dienstleistungen (Gruppe 8)

MVAG	Mittelverwendungs- und aufbringungsgruppen (1. und 2. Ebene)	VA 2021	VA 2020	RA 2019
3614	Auszahlungen aus Finanzschulden	81.400,00	41.300,00	
3615	Auszahlung aus der Rückzahlung von Leasingverbindlichkeiten	0,00	0,00	
<b>363</b>	<b>Auszahlungen infolge eines Kapitaltausch bei derivativen Finanzinstrumenten mit Grundgeschäft</b>	<b>0,00</b>	<b>0,00</b>	
3630	Auszahlungen infolge eines Kapitaltausch bei derivativen Finanzinstrumenten mit Grundgeschäft	0,00	0,00	
<b>365</b>	<b>Auszahlungen für den Erwerb von Finanzinstrumenten</b>	<b>0,00</b>	<b>0,00</b>	
3650	Auszahlungen für den Erwerb von Finanzinstrumenten	0,00	0,00	
<b>36</b>	<b>Summe Auszahlungen aus der Finanzierungstätigkeit</b>	<b>81.400,00</b>	<b>41.300,00</b>	
<b>SA4</b>	<b>Saldo (4) Geldfluss aus der Finanzierungstätigkeit (35 – 36)</b>	<b>672.100,00</b>	<b>658.700,00</b>	
<b>SA5</b>	<b>Saldo (5) Geldfluss aus der voranschlagswirksamen Gebarung (Saldo 3 + Saldo 4)</b>	<b>-278.600,00</b>	<b>-246.800,00</b>	



## Finanzwirtschaft (Gruppe 9)

MVAG	Mittelverwendungs- und aufbringungsgruppen (1. und 2. Ebene)	VA 2021	VA 2020	RA 2019
<b>311</b>	<b>Einzahlungen aus der operativen Verwaltungstätigkeit</b>	<b>2.580.300,00</b>	<b>2.615.500,00</b>	
3111	Einzahlungen aus eigenen Abgaben	984.100,00	951.600,00	
3112	Einzahlungen aus Ertragsanteilen	1.596.000,00	1.663.700,00	
3113	Einzahlungen aus Gebühren	0,00	0,00	
3114	Einzahlungen aus Leistungen	200,00	200,00	
3115	Einzahlungen aus Besitz und wirtschaftlicher Tätigkeit	0,00	0,00	
3116	Einzahlungen aus Veräußerung von geringwertigen Wirtschaftsgütern (GWG) und sonstige Einzahlungen	0,00	0,00	
<b>312</b>	<b>Einzahlungen aus Transfers (ohne Kapitaltransfers)</b>	<b>123.000,00</b>	<b>213.300,00</b>	
3121	Transferzahlungen von Trägern des öffentlichen Rechts	123.000,00	213.300,00	
3122	Transferzahlungen von Beteiligungen	0,00	0,00	
3123	Transferzahlungen von Unternehmen (inkl. Finanzunternehmen)	0,00	0,00	
3124	Transferzahlungen von Haushalte und Organisationen ohne Erwerbscharakter	0,00	0,00	
3125	Transferzahlungen vom Ausland	0,00	0,00	
3126	Investitions- und Tilgungszuschüsse zwischen Unternehmungen und Betrieben der Gebietskörperschaft und der Gebietskörperschaft	0,00	0,00	
<b>313</b>	<b>Einzahlungen aus Finanzerträgen</b>	<b>0,00</b>	<b>0,00</b>	
3131	Einzahlungen aus Zinserträgen	0,00	0,00	
3133	Einzahlungen aus Gewinnentnahmen von marktbestimmten Betrieben	0,00	0,00	
3134	Sonstige Einzahlungen aus Finanzerträgen	0,00	0,00	
3135	Einzahlungen aus Dividenden/Gewinnausschüttungen	0,00	0,00	
<b>31</b>	<b>Summe Einzahlungen operative Gebarung</b>	<b>2.703.300,00</b>	<b>2.828.800,00</b>	
<b>321</b>	<b>Auszahlungen aus Personalaufwand</b>	<b>500,00</b>	<b>600,00</b>	
3211	Auszahlungen für Personalaufwand Bezüge, Nebengebühren, und Mehrleistungsvergütungen)	400,00	400,00	
3212	Auszahlungen für gesetzliche und freiwillige Sozialaufwendungen	100,00	200,00	
3213	Auszahlungen aus sonstigem Personalaufwand	0,00	0,00	
<b>322</b>	<b>Auszahlungen aus Sachaufwand (ohne Transferaufwand)</b>	<b>246.700,00</b>	<b>146.000,00</b>	
3221	Auszahlungen für Gebrauchs- und Verbrauchsgüter, Handelswaren	0,00	0,00	
3222	Auszahlungen für Verwaltungs- und Betriebsaufwand	1.000,00	0,00	
3223	Auszahlungen für Leasing- und Mietaufwand	0,00	0,00	
3224	Auszahlungen für Instandhaltung	0,00	0,00	
3225	Sonstige Auszahlungen aus Sachaufwand	245.700,00	146.000,00	
<b>323</b>	<b>Auszahlungen aus Transfers (ohne Kapitaltransfers)</b>	<b>132.600,00</b>	<b>133.700,00</b>	
3231	Transferzahlungen an Träger des öffentlichen Rechts	132.200,00	133.400,00	
3232	Transferzahlungen an Beteiligungen	0,00	0,00	
3233	Transferzahlungen an Unternehmen (inkl. Finanzunternehmen)	0,00	0,00	
3234	Transferzahlungen an Haushalte und Organisationen ohne Erwerbscharakter	400,00	300,00	

## Finanzwirtschaft (Gruppe 9)

MVAG	Mittelverwendungs- und aufbringungsgruppen (1. und 2. Ebene)	VA 2021	VA 2020	RA 2019
3235	Transferzahlungen an das Ausland	0,00	0,00	
3236	Investitions- und Tilgungszuschüsse zwischen Unternehmungen und Betrieben der Gebietskörperschaft und der Gebietskörperschaft	0,00	0,00	
<b>324</b>	<b>Auszahlungen aus Finanzaufwand</b>	<b>2.300,00</b>	<b>2.300,00</b>	
3241	Auszahlungen für Zinsaufwand, für Finanzierungsleasing, für Forderungskauf, für Finanzschulden und derivative Finanzinstrumente m	0,00	0,00	
3242	Auszahlungen für Zinsen aus derivativen Finanzinstrumenten ohne Grundgeschäft	0,00	0,00	
3243	Auszahlung aus Gewinnentnahmen von marktbestimmten Betrieben	0,00	0,00	
3244	Sonstige Auszahlungen aus Finanzaufwendungen	2.300,00	2.300,00	
<b>32</b>	<b>Summe Auszahlungen operative Gebarung</b>	<b>382.100,00</b>	<b>282.600,00</b>	
<b>SA1</b>	<b>Saldo (1) Geldfluss aus der Operativen Gebarung (31 – 32)</b>	<b>2.321.200,00</b>	<b>2.546.200,00</b>	
<b>331</b>	<b>Einzahlungen aus der Investitionstätigkeit</b>	<b>0,00</b>	<b>0,00</b>	
3311	Einzahlungen aus der Veräußerung von immateriellem Vermögen	0,00	0,00	
3312	Einzahlungen aus der Veräußerung von Grundstücken und Grundstückseinrichtungen	0,00	0,00	
3313	Einzahlungen aus der Veräußerung von Gebäuden und Bauten	0,00	0,00	
3314	Einzahlungen aus der Veräußerung von technischen Anlagen, Fahrzeuge und Maschinen	0,00	0,00	
3315	Einzahlungen aus der Veräußerung von Amts-, Betriebs- und Geschäftsausstattung	0,00	0,00	
3316	Einzahlungen aus der Veräußerung von Kulturgütern	0,00	0,00	
3317	Einzahlungen aus der Veräußerung von Beteiligungen	0,00	0,00	
<b>332</b>	<b>Einzahlungen aus der Rückzahlung von Darlehen sowie gewährten Vorschüssen</b>	<b>0,00</b>	<b>0,00</b>	
3321	Einzahlungen aus Darlehen an Träger des öffentlichen Rechts	0,00	0,00	
3322	Einzahlungen aus Darlehen an Beteiligungen	0,00	0,00	
3323	Einzahlungen aus Darlehen an Unternehmen und Haushalte	0,00	0,00	
3325	Einzahlungen aus Vorschüssen und Anzahlungen	0,00	0,00	
<b>333</b>	<b>Einzahlungen aus Kapitaltransfers</b>	<b>0,00</b>	<b>0,00</b>	
3331	Kapitaltransferzahlungen von Trägern des öffentlichen Rechts	0,00	0,00	
3332	Kapitaltransferzahlungen von Beteiligungen	0,00	0,00	
3333	Kapitaltransferzahlungen von Unternehmen	0,00	0,00	
3334	Kapitaltransferzahlungen von Haushalten und Organisationen ohne Erwerbscharakter	0,00	0,00	
3335	Kapitaltransferzahlungen vom Ausland	0,00	0,00	
<b>33</b>	<b>Summe Einzahlungen investive Gebarung</b>	<b>0,00</b>	<b>0,00</b>	
<b>341</b>	<b>Auszahlungen aus der Investitionstätigkeit</b>	<b>0,00</b>	<b>0,00</b>	
3411	Auszahlungen für den Erwerb von immateriellem Vermögen	0,00	0,00	
3412	Auszahlungen für den Erwerb von Grundstücken und Grundstückseinrichtungen	0,00	0,00	
3413	Auszahlungen für den Erwerb von Gebäuden und Bauten	0,00	0,00	

## Finanzwirtschaft (Gruppe 9)

MVAG	Mittelverwendungs- und aufbringungsgruppen (1. und 2. Ebene)	VA 2021	VA 2020	RA 2019
3414	Auszahlungen für den Erwerb von technischen Anlagen, Fahrzeuge und Maschinen	0,00	0,00	
3415	Auszahlungen für den Erwerb von Amts-, Betriebs- und Geschäftsausstattung	0,00	0,00	
3416	Auszahlungen für den Erwerb von Kulturgütern	0,00	0,00	
3417	Auszahlungen für den Erwerb von Beteiligungen	0,00	0,00	
<b>342</b>	<b>Auszahlungen von gewährten Darlehen sowie gewährten Vorschüssen</b>	<b>0,00</b>	<b>0,00</b>	
3421	Auszahlung von Darlehen an Träger des öffentlichen Rechts	0,00	0,00	
3422	Auszahlung von Darlehen an Beteiligungen	0,00	0,00	
3423	Auszahlung von Darlehen an Unternehmen und Haushalte	0,00	0,00	
3425	Auszahlungen von Vorschüssen und Anzahlungen	0,00	0,00	
<b>343</b>	<b>Auszahlungen aus Kapitaltransfers</b>	<b>0,00</b>	<b>0,00</b>	
3431	Kapitaltransferzahlungen an Träger des öffentlichen Rechts	0,00	0,00	
3432	Kapitaltransferzahlungen an Beteiligungen	0,00	0,00	
3433	Kapitaltransferzahlungen an Unternehmen (Finanzunternehmen)	0,00	0,00	
3434	Kapitaltransferzahlungen an Haushalte und Organisationen ohne Erwerbscharakter	0,00	0,00	
3435	Kapitaltransferzahlungen an das Ausland	0,00	0,00	
<b>34</b>	<b>Summe Auszahlungen investive Gebarung</b>	<b>0,00</b>	<b>0,00</b>	
<b>SA2</b>	<b>Saldo (2) Geldfluss aus der Investiven Gebarung (33 – 34)</b>	<b>0,00</b>	<b>0,00</b>	
<b>SA3</b>	<b>Saldo (3) Nettofinanzierungssaldo (Saldo 1 + Saldo 2)</b>	<b>2.321.200,00</b>	<b>2.546.200,00</b>	
<b>351</b>	<b>Einzahlungen aus der Aufnahme von Finanzschulden</b>	<b>0,00</b>	<b>0,00</b>	
3511	Einzahlungen aus empfangenen Darlehen von öffentlichen Körperschaften und Rechtsträgern	0,00	0,00	
3512	Einzahlungen aus empfangenen Darlehen von Beteiligungen	0,00	0,00	
3513	Einzahlungen aus empfangenen Darlehen von Unternehmen und privaten Haushalten	0,00	0,00	
3514	Einzahlungen aus Finanzschulden (Finanzunternehmen)	0,00	0,00	
<b>353</b>	<b>Einzahlungen infolge eines Kapitaltausch bei derivativen Finanzinstrumenten mit Grundgeschäft</b>	<b>0,00</b>	<b>0,00</b>	
3530	Einzahlungen infolge eines Kapitaltausch bei derivativen Finanzinstrumenten mit Grundgeschäft	0,00	0,00	
<b>355</b>	<b>Einzahlungen aus dem Abgang von Finanzinstrumenten</b>	<b>0,00</b>	<b>0,00</b>	
3550	Einzahlungen aus dem Abgang von Finanzinstrumenten	0,00	0,00	
<b>35</b>	<b>Summe Einzahlungen aus der Finanzierungstätigkeit</b>	<b>0,00</b>	<b>0,00</b>	
<b>361</b>	<b>Auszahlungen aus der Tilgung von Finanzschulden</b>	<b>0,00</b>	<b>0,00</b>	
3611	Auszahlungen aus empfangenen Darlehen von öffentlichen Körperschaften und Rechtsträgern	0,00	0,00	
3612	Auszahlungen aus empfangenen Darlehen von Beteiligungen	0,00	0,00	
3613	Auszahlungen aus empfangenen Darlehen von Unternehmen und privaten Haushalten	0,00	0,00	

## Finanzwirtschaft (Gruppe 9)

MVAG	Mittelverwendungs- und aufbringungsgruppen (1. und 2. Ebene)	VA 2021	VA 2020	RA 2019
3614	Auszahlungen aus Finanzschulden	0,00	0,00	
3615	Auszahlung aus der Rückzahlung von Leasingverbindlichkeiten	0,00	0,00	
<b>363</b>	<b>Auszahlungen infolge eines Kapitaltausch bei derivativen Finanzinstrumenten mit Grundgeschäft</b>	<b>0,00</b>	<b>0,00</b>	
3630	Auszahlungen infolge eines Kapitaltausch bei derivativen Finanzinstrumenten mit Grundgeschäft	0,00	0,00	
<b>365</b>	<b>Auszahlungen für den Erwerb von Finanzinstrumenten</b>	<b>0,00</b>	<b>0,00</b>	
3650	Auszahlungen für den Erwerb von Finanzinstrumenten	0,00	0,00	
<b>36</b>	<b>Summe Auszahlungen aus der Finanzierungstätigkeit</b>	<b>0,00</b>	<b>0,00</b>	
<b>SA4</b>	<b>Saldo (4) Geldfluss aus der Finanzierungstätigkeit (35 – 36)</b>	<b>0,00</b>	<b>0,00</b>	
<b>SA5</b>	<b>Saldo (5) Geldfluss aus der voranschlagswirksamen Gebarung (Saldo 3 + Saldo 4)</b>	<b>2.321.200,00</b>	<b>2.546.200,00</b>	

Ergebnis- und Finanzierungsvoranschlag Detailnachweis



		MVAG	MVAG	QU	Ergebnisvoranschlag			Finanzierungsvoranschlag		
		EH	FH		VA 2021	VA 2020	RA 2019	VA 2021	VA 2020	RA 2019
<b>0 Vertretungskörper und allgemeine Verwaltung</b>										
<b>00</b>	<b>Gewählte Gemeindeorgane</b>									
<b>000</b>	<b>Gewählte Gemeindeorgane</b>									
<b>000000</b>	<b>Gewählte Gemeindeorgane</b>									
<b>Mittelaufbringung (Erträge, Einzahlungen)</b>										
2/000000+816299	Vergütungen (Abgeltung Vertretungskörper)	2114	3114	13	*	2.000,00	2.000,00	2.000,00	2.000,00	
2/000000+868000	Beiträge der Bgm. nach Bürgermeister- Bezügegesetz	2124	3124	16		6.700,00	6.800,00	6.700,00	6.800,00	
<b>Summe Mittelaufbr.</b>	<b>000 Gewählte Gemeindeorgane</b>					<b>8.700,00</b>	<b>8.800,00</b>	<b>8.700,00</b>	<b>8.800,00</b>	
	<b>00 Gewählte Gemeindeorgane</b>					<b>8.700,00</b>	<b>8.800,00</b>	<b>8.700,00</b>	<b>8.800,00</b>	
<b>000000</b>	<b>Gewählte Gemeindeorgane</b>									
<b>Mittelverwendung (Aufwendungen, Auszahlungen)</b>										
1/000000-457000	Druckwerke	2221	3221	23		900,00	800,00	900,00	800,00	
1/000000-721000	Bezüge der gewählten Organe	2225	3225	22		81.900,00	80.800,00	81.900,00	80.800,00	
1/000000-721100	Bezüge der gewählten Organe (Reisekosten)	2225	3225	22		1.000,00	600,00	1.000,00	600,00	
1/000000-721200	Bezüge der gewählten Organe (Sitzungsgelder)	2225	3225	22		9.000,00	9.000,00	9.000,00	9.000,00	
1/000000-728000	Entgelte für sonstige Leistungen	2225	3225	24		400,00	400,00	400,00	400,00	
1/000000-729000	Sonstige Aufwendungen (Ausflug)	2225	3225	24		3.500,00	0,00	3.500,00	0,00	
1/000000-752000	Transfers an Gemeindeverband der ausgeschiedenen Bürgermeister	2231	3231	26		12.000,00	10.600,00	12.000,00	10.600,00	
1/000000-753000	Transfers an Sozialversicherungsträger	2231	3231	26		5.300,00	5.200,00	5.300,00	5.200,00	
1/000000-753100	Transfer an Sozialversicherungsträger (Anrechnungsbetrag Bürgermeister)	2231	3231	26		12.700,00	12.500,00	12.700,00	12.500,00	
<b>Summe Mittelverw.</b>	<b>000 Gewählte Gemeindeorgane</b>					<b>126.700,00</b>	<b>119.900,00</b>	<b>126.700,00</b>	<b>119.900,00</b>	
	<b>00 Gewählte Gemeindeorgane</b>					<b>126.700,00</b>	<b>119.900,00</b>	<b>126.700,00</b>	<b>119.900,00</b>	
<b>Saldo</b>	<b>000 Gewählte Gemeindeorgane</b>					<b>-118.000,00</b>	<b>-111.100,00</b>	<b>-118.000,00</b>	<b>-111.100,00</b>	
	<b>00 Gewählte Gemeindeorgane</b>					<b>-118.000,00</b>	<b>-111.100,00</b>	<b>-118.000,00</b>	<b>-111.100,00</b>	

		MVAG	MVAG	QU	Ergebnisvoranschlag			Finanzierungsvoranschlag		
		EH	FH		VA 2021	VA 2020	RA 2019	VA 2021	VA 2020	RA 2019
<b>01</b>	<b>Hauptverwaltung</b>									
<b>010</b>	<b>Zentralamt</b>									
<b>010000</b>	<b>Zentralamt</b>									
<b>Mittelaufbringung (Erträge, Einzahlungen)</b>										
2/010000+813000	Erträge aus der Auflösung von Investitionszuschüssen (Kapitaltransfers)	2127			2.400,00	2.400,00		0,00	0,00	
2/010000+816000	Kostenbeiträge für sonstige Leistungen	2114	3114	13	1.000,00	200,00		1.000,00	200,00	
2/010000+816199	Vergütungen (Abgeltung der Verwaltungskosten Wasser/Kanal)	2114	3114	13	5.000,00	5.000,00	*	5.000,00	5.000,00	
2/010000+816200	Kostenbeiträge für sonstige Leistungen	2114	3114	13	300,00	300,00		300,00	300,00	
2/010000+816399	Vergütungen (Abgeltung der Verwaltungskosten)	2114	3114	13	5.000,00	4.000,00	*	5.000,00	4.000,00	
2/010000+817000	Erträge aus der Auflösung von sonstigen Rückstellungen	2117			10.300,00	0,00		0,00	0,00	
2/010000+829000	Sonstige Erträge	2116	3116	18	100,00	0,00		100,00	0,00	
<b>Summe Mittelaufbr.</b>	<b>010 Zentralamt</b>				<b>24.100,00</b>	<b>11.900,00</b>		<b>11.400,00</b>	<b>9.500,00</b>	



		MVAG		QU	Ergebnisvoranschlag		Finanzierungsvoranschlag			
		EH	FH		VA 2021	VA 2020	RA 2019	VA 2021	VA 2020	RA 2019
<b>010000</b>	<b>Zentralamt</b>									
	<b>Mittelverwendung (Aufwendungen, Auszahlungen)</b>									
1/010000-042000	Amts-, Betriebs- und Geschäftsausstattung		3415	41	0,00	0,00		1.000,00	3.300,00	
1/010000-070000	Aktivierungsfähige Rechte		3411	42	0,00	0,00		8.800,00	0,00	
1/010000-400000	Geringwertige Wirtschaftsgüter des Anlagevermögens	2221	3221	23	1.500,00	3.000,00		1.500,00	3.000,00	
1/010000-454000	Reinigungsmittel	2221	3221	23	500,00	1.000,00		500,00	1.000,00	
1/010000-456000	Schreib-, Zeichen- und sonstige Büromittel	2221	3221	23	5.000,00	5.300,00		5.000,00	5.300,00	
1/010000-457000	Druckwerke	2221	3221	23	2.000,00	2.500,00		2.000,00	2.500,00	
1/010000-458000	Mittel zur ärztlichen Betreuung und Gesundheitsvorsorge	2221	3221	23	300,00	300,00		300,00	300,00	
1/010000-459000	Sonstige Verbrauchsgüter	2221	3221	23	100,00	100,00		100,00	100,00	
1/010000-500000	Geldbezüge Beamte Verwaltung	2211	3211	20	78.900,00	77.800,00		78.900,00	77.800,00	
1/010000-510000	Geldbezüge Vertragsbed. Verwalt	2211	3211	20	164.000,00	151.100,00		164.000,00	151.100,00	
1/010000-511000	Geldbezüge Vertragsbed.handwerkli. Verwend	2211	3211	20	11.000,00	10.200,00		11.000,00	10.200,00	
1/010000-520000	Geldbezüge (Lehrling)	2211	3211	20	9.700,00	4.700,00		9.700,00	4.700,00	
1/010000-563000	Sonstige Aufwandsentschädigungen	2213	3213	20	1.200,00	1.200,00		1.200,00	1.200,00	
1/010000-564000	Vergütungen für Nebentätigkeit	2211	3211	20	200,00	200,00		200,00	200,00	
1/010000-565000	Mehrleistungsvergütungen	2211	3211	20	2.000,00	4.400,00		2.000,00	4.400,00	
1/010000-567000	Belohnungen, Geldaushilfen und Leistungsprämien	2213	3213	20	1.000,00	1.500,00		1.000,00	1.500,00	
1/010000-569000	Sonstige Nebengebühren	2211	3211	20	2.000,00	2.000,00		2.000,00	2.000,00	
1/010000-580000	Dienstgeberbeiträge zum Ausgleichsfonds für Familienbeihilfen	2212	3212	20	8.600,00	10.000,00		8.600,00	10.000,00	
1/010000-581200	Dienstgeberbeiträge zur Alterssicherung	2212	3212	20	600,00	400,00		600,00	400,00	
1/010000-582000	Sozialversicherungsbeiträge	2212	3212	20	44.900,00	43.000,00		44.900,00	43.000,00	
1/010000-582200	VALIDA-Pensionskassenbeitrag VB	2212	3212	20	0,00	400,00		0,00	400,00	
1/010000-591000	Dotierung von Rückstellungen für Abfertigungen	2214			1.300,00	3.600,00		0,00	0,00	
1/010000-592000	Dotierung von Rückstellungen für Jubiläumszuwendungen	2214			2.700,00	2.600,00		0,00	0,00	
1/010000-600000	Strom	2222	3222	24	2.100,00	2.000,00		2.100,00	2.000,00	
1/010000-600001	Gas	2222	3222	24	3.000,00	2.700,00		3.000,00	2.700,00	
1/010000-614000	Instandhaltung von Gebäuden und Bauten	2224	3224	24	3.000,00	1.000,00		3.000,00	1.000,00	
1/010000-618000	Instandhaltung von sonstigen Anlagen	2224	3224	24	500,00	1.000,00		500,00	1.000,00	
1/010000-630000	Postdienste	2222	3222	24	4.000,00	4.000,00		4.000,00	4.000,00	
1/010000-631000	Telekommunikationsdienste	2222	3222	24	5.000,00	5.000,00		5.000,00	5.000,00	

		MVAG			Ergebnisvoranschlag		Finanzierungsvoranschlag			
		EH	FH	QU	VA 2021	VA 2020	RA 2019	VA 2021	VA 2020	RA 2019
1/010000-640000	Rechts- und Beratungsaufwand	2222	3222	24	500,00	4.000,00		500,00	4.000,00	
1/010000-670000	Versicherungen	2222	3222	24	4.500,00	4.500,00		4.500,00	4.500,00	
1/010000-680000	Planmäßige Abschreibung	2226			8.700,00	7.200,00		0,00	0,00	
1/010000-700500	Miete Kopiergerät	2223	3223	24	0,00	2.000,00		0,00	2.000,00	
1/010000-710000	Oeffentliche Abgaben (Grundsteuer)	2225	3225	24	100,00	100,00		100,00	100,00	
1/010000-711000	Gebühren für die Benützung von Gemeindeeinrichtungen und -anlagen gemäß FAG	2225	3225	24	500,00	400,00		500,00	400,00	
1/010000-720699	Vergütungen (Personalkosten Neue Mittelschule)	2225	3225	24	200,00	200,00	*	200,00	200,00	
1/010000-720799	Vergütungen (Personalkosten Musikschule)	2225	3225	24	1.000,00	1.000,00	*	1.000,00	1.000,00	
1/010000-720899	Vergütungen (Bauhof und Fuhrpark)	2225	3225	24	5.000,00	4.500,00	*	5.000,00	4.500,00	
1/010000-724000	Reisegebühren	2225	3225	24	1.500,00	2.000,00		1.500,00	2.000,00	
1/010000-728000	Entgelte für sonstige Leistungen	2225	3225	24	5.000,00	6.500,00		5.000,00	6.500,00	
1/010000-729000	Sonstige Aufwendungen	2225	3225	24	500,00	500,00		500,00	500,00	
<b>Summe Mittelverw.</b>	<b>010 Zentralamt</b>				<b>382.600,00</b>	<b>373.900,00</b>		<b>379.700,00</b>	<b>363.800,00</b>	
<b>Saldo</b>	<b>010 Zentralamt</b>				<b>-358.500,00</b>	<b>-362.000,00</b>		<b>-368.300,00</b>	<b>-354.300,00</b>	
<b>015</b>	<b>Pressestelle, Amtsblatt und Öffentlichkeitsarbeit</b>									
<b>015000</b>	<b>Pressestelle, Amtsblatt und Öffentlichkeitsarbeit</b>									
<b>Mittelaufbringung (Erträge, Einzahlungen)</b>										
<b>Summe Mittelaufbr.</b>	<b>015 Pressestelle, Amtsblatt und Öffentlichkeitsarbeit</b>				<b>0,00</b>	<b>0,00</b>		<b>0,00</b>	<b>0,00</b>	
<b>015000</b>	<b>Pressestelle, Amtsblatt und Öffentlichkeitsarbeit</b>									
<b>Mittelverwendung (Aufwendungen, Auszahlungen)</b>										
1/015000-457000	Druckwerke (Gemeindezeitung)	2221	3221	23	3.000,00	3.000,00		3.000,00	3.000,00	
1/015000-630000	Postdienste	2222	3222	24	1.000,00	1.000,00		1.000,00	1.000,00	
1/015000-728000	Entgelte für sonstige Leistungen	2225	3225	24	0,00	800,00		0,00	800,00	
<b>Summe Mittelverw.</b>	<b>015 Pressestelle, Amtsblatt und Öffentlichkeitsarbeit</b>				<b>4.000,00</b>	<b>4.800,00</b>		<b>4.000,00</b>	<b>4.800,00</b>	
<b>Saldo</b>	<b>015 Pressestelle, Amtsblatt und Öffentlichkeitsarbeit</b>				<b>-4.000,00</b>	<b>-4.800,00</b>		<b>-4.000,00</b>	<b>-4.800,00</b>	
<b>016</b>	<b>Elektronische Datenverarbeitung</b>									
<b>016000</b>	<b>Elektronische Datenverarbeitung</b>									
<b>Mittelaufbringung (Erträge, Einzahlungen)</b>										
<b>Summe Mittelaufbr.</b>	<b>016 Elektronische Datenverarbeitung</b>				<b>0,00</b>	<b>0,00</b>		<b>0,00</b>	<b>0,00</b>	

		MVAG	MVAG	QU	Ergebnisvoranschlag		Finanzierungsvoranschlag			
		EH	FH		VA 2021	VA 2020	RA 2019	VA 2021	VA 2020	RA 2019
<b>016000</b>	<b>Elektronische Datenverarbeitung</b>									
<b>Mittelverwendung (Aufwendungen, Auszahlungen)</b>										
1/016000-680000	Planmäßige Abschreibung	2226			0,00	300,00		0,00	0,00	
1/016000-728000	Entgelte für sonstige Leistungen (Gemdat, Gisdat)	2225	3225	24	30.000,00	45.000,00		30.000,00	45.000,00	
<b>Summe Mittelverw.</b>	<b>016 Elektronische Datenverarbeitung</b>				<b>30.000,00</b>	<b>45.300,00</b>		<b>30.000,00</b>	<b>45.000,00</b>	
<b>Saldo</b>	<b>016 Elektronische Datenverarbeitung</b>				<b>-30.000,00</b>	<b>-45.300,00</b>		<b>-30.000,00</b>	<b>-45.000,00</b>	
<b>019</b>	<b>Repräsentation</b>									
<b>019000</b>	<b>Repräsentation</b>									
<b>Mittelaufbringung (Erträge, Einzahlungen)</b>										
<b>Summe Mittelaufbr.</b>	<b>019 Repräsentation</b>				<b>0,00</b>	<b>0,00</b>		<b>0,00</b>	<b>0,00</b>	
	<b>01 Hauptverwaltung</b>				<b>24.100,00</b>	<b>11.900,00</b>		<b>11.400,00</b>	<b>9.500,00</b>	
<b>019000</b>	<b>Repräsentation</b>									
<b>Mittelverwendung (Aufwendungen, Auszahlungen)</b>										
1/019000-723000	Amtspauschalien und Repräsentationsausgaben	2225	3225	24	6.100,00	3.100,00		6.100,00	3.100,00	
<b>Summe Mittelverw.</b>	<b>019 Repräsentation</b>				<b>6.100,00</b>	<b>3.100,00</b>		<b>6.100,00</b>	<b>3.100,00</b>	
	<b>01 Hauptverwaltung</b>				<b>422.700,00</b>	<b>427.100,00</b>		<b>419.800,00</b>	<b>416.700,00</b>	
<b>Saldo</b>	<b>019 Repräsentation</b>				<b>-6.100,00</b>	<b>-3.100,00</b>		<b>-6.100,00</b>	<b>-3.100,00</b>	
	<b>01 Hauptverwaltung</b>				<b>-398.600,00</b>	<b>-415.200,00</b>		<b>-408.400,00</b>	<b>-407.200,00</b>	
<b>02</b>	<b>Hauptverwaltung</b>									
<b>022</b>	<b>Standesamt</b>									
<b>022000</b>	<b>Standesamt</b>									
<b>Mittelaufbringung (Erträge, Einzahlungen)</b>										
<b>Summe Mittelaufbr.</b>	<b>022 Standesamt</b>				<b>0,00</b>	<b>0,00</b>		<b>0,00</b>	<b>0,00</b>	
<b>022000</b>	<b>Standesamt</b>									
<b>Mittelverwendung (Aufwendungen, Auszahlungen)</b>										
1/022000-457000	Druckwerke	2221	3221	23	400,00	400,00		400,00	400,00	
1/022000-563000	Sonstige Aufwandsentschädigungen (Standesbeamte)	2213	3213	20	700,00	700,00		700,00	700,00	
1/022000-580000	Dienstgeberbeiträge zum Ausgleichsfonds für Familienbeihilfen	2212	3212	20	100,00	100,00		100,00	100,00	
1/022000-582000	Sonstige DG-Beiträge zur soz. Sicherheit	2212	3212	20	100,00	100,00		100,00	100,00	
<b>Summe Mittelverw.</b>	<b>022 Standesamt</b>				<b>1.300,00</b>	<b>1.300,00</b>		<b>1.300,00</b>	<b>1.300,00</b>	
<b>Saldo</b>	<b>022 Standesamt</b>				<b>-1.300,00</b>	<b>-1.300,00</b>		<b>-1.300,00</b>	<b>-1.300,00</b>	

		MVAG	MVAG	QU	Ergebnisvoranschlag		Finanzierungsvoranschlag			
					EH	FH	VA 2021	VA 2020	RA 2019	VA 2021
<b>024</b>	<b>Wahlamt</b>									
<b>024000</b>	<b>Wahlamt</b>									
<b>Mittelaufbringung (Erträge, Einzahlungen)</b>										
2/024000+861000	Transfers von Ländern, Landesfonds und Landeskammern (Kostensätze Wählerevidenz usw.)	2121	3121	15	500,00	0,00		500,00	0,00	
<b>Summe Mittelaufbr.</b>	<b>024 Wahlamt</b>				<b>500,00</b>	<b>0,00</b>		<b>500,00</b>	<b>0,00</b>	
<b>024000</b>	<b>Wahlamt</b>									
<b>Mittelverwendung (Aufwendungen, Auszahlungen)</b>										
1/024000-457000	Druckwerke	2221	3221	23	500,00	0,00		500,00	0,00	
1/024000-630000	Postdienste	2222	3222	24	1.200,00	0,00		1.200,00	0,00	
1/024000-728000	Entgelte für sonstige Leistungen	2225	3225	24	500,00	0,00		500,00	0,00	
<b>Summe Mittelverw.</b>	<b>024 Wahlamt</b>				<b>2.200,00</b>	<b>0,00</b>		<b>2.200,00</b>	<b>0,00</b>	
<b>Saldo</b>	<b>024 Wahlamt</b>				<b>-1.700,00</b>	<b>0,00</b>		<b>-1.700,00</b>	<b>0,00</b>	
<b>025</b>	<b>Staatsbürgerschaft</b>									
<b>025000</b>	<b>Staatsbürgerschaft</b>									
<b>Mittelaufbringung (Erträge, Einzahlungen)</b>										
2/025000+816000	Kostenbeiträge (Kostensätze) für sonstige Leistungen	2114	3114	13	400,00	400,00		400,00	400,00	
<b>Summe Mittelaufbr.</b>	<b>025 Staatsbürgerschaft</b>				<b>400,00</b>	<b>400,00</b>		<b>400,00</b>	<b>400,00</b>	
	<b>02 Hauptverwaltung</b>				<b>900,00</b>	<b>400,00</b>		<b>900,00</b>	<b>400,00</b>	
<b>025000</b>	<b>Staatsbürgerschaft</b>									
<b>Mittelverwendung (Aufwendungen, Auszahlungen)</b>										
<b>Summe Mittelverw.</b>	<b>025 Staatsbürgerschaft</b>				<b>0,00</b>	<b>0,00</b>		<b>0,00</b>	<b>0,00</b>	
	<b>02 Hauptverwaltung</b>				<b>3.500,00</b>	<b>1.300,00</b>		<b>3.500,00</b>	<b>1.300,00</b>	
<b>Saldo</b>	<b>025 Staatsbürgerschaft</b>				<b>400,00</b>	<b>400,00</b>		<b>400,00</b>	<b>400,00</b>	
	<b>02 Hauptverwaltung</b>				<b>-2.600,00</b>	<b>-900,00</b>		<b>-2.600,00</b>	<b>-900,00</b>	
<b>03</b>	<b>Bauverwaltung</b>									
<b>031</b>	<b>Amt für Raumordnung und Raumplanung</b>									
<b>031000</b>	<b>Amt für Raumordnung und Raumplanung</b>									
<b>Mittelaufbringung (Erträge, Einzahlungen)</b>										
2/031000+868000	Lfd. TZ von privaten Haushalten (Infrastrukturkostenbeiträge)	2124	3124	16	67.700,00	41.000,00		67.700,00	41.000,00	
<b>Summe Mittelaufbr.</b>	<b>031 Amt für Raumordnung und Raumplanung</b>				<b>67.700,00</b>	<b>41.000,00</b>		<b>67.700,00</b>	<b>41.000,00</b>	
	<b>03 Bauverwaltung</b>				<b>67.700,00</b>	<b>41.000,00</b>		<b>67.700,00</b>	<b>41.000,00</b>	

			MVAG	MVAG	QU	Ergebnisvoranschlag		Finanzierungsvoranschlag			
			EH	FH		VA 2021	VA 2020	RA 2019	VA 2021	VA 2020	RA 2019
<b>031000</b>	<b>Amt für Raumordnung und Raumplanung</b>										
<b>Mittelverwendung (Aufwendungen, Auszahlungen)</b>											
<b>Summe Mittelverw.</b>	<b>031</b>	<b>Amt für Raumordnung und Raumplanung</b>				<b>0,00</b>	<b>0,00</b>		<b>0,00</b>	<b>0,00</b>	
	<b>03</b>	<b>Bauverwaltung</b>				<b>0,00</b>	<b>0,00</b>		<b>0,00</b>	<b>0,00</b>	
<b>Saldo</b>	<b>031</b>	<b>Amt für Raumordnung und Raumplanung</b>				<b>67.700,00</b>	<b>41.000,00</b>		<b>67.700,00</b>	<b>41.000,00</b>	
	<b>03</b>	<b>Bauverwaltung</b>				<b>67.700,00</b>	<b>41.000,00</b>		<b>67.700,00</b>	<b>41.000,00</b>	
<b>06</b>	<b>Sonstige Maßnahmen</b>										
<b>060</b>	<b>Beiträge an Verbände, Vereine oder sonstige Organisationen</b>										
<b>060000</b>	<b>Beiträge an Verbände, Vereine und sonstige Organisationen</b>										
<b>Mittelaufbringung (Erträge, Einzahlungen)</b>											
<b>Summe Mittelaufbr.</b>	<b>060</b>	<b>Beiträge an Verbände, Vereine oder sonstige Organisa</b>				<b>0,00</b>	<b>0,00</b>		<b>0,00</b>	<b>0,00</b>	
<b>060000</b>	<b>Beiträge an Verbände, Vereine und sonstige Organisationen</b>										
<b>Mittelverwendung (Aufwendungen, Auszahlungen)</b>											
1/060000-726000		Mitgliedsbeiträge an Institutionen	2225	3225	24	2.800,00	2.800,00		2.800,00	2.800,00	
1/060000-754000		Transfers an sonstige Träger öffentlichen Rechts	2231	3231	26	1.000,00	1.000,00		1.000,00	1.000,00	
<b>Summe Mittelverw.</b>	<b>060</b>	<b>Beiträge an Verbände, Vereine oder sonstige Organisa</b>				<b>3.800,00</b>	<b>3.800,00</b>		<b>3.800,00</b>	<b>3.800,00</b>	
<b>Saldo</b>	<b>060</b>	<b>Beiträge an Verbände, Vereine oder sonstige Organisa</b>				<b>-3.800,00</b>	<b>-3.800,00</b>		<b>-3.800,00</b>	<b>-3.800,00</b>	
<b>061</b>	<b>Sonstige Subventionen</b>										
<b>061000</b>	<b>Sonstige Subventionen</b>										
<b>Mittelaufbringung (Erträge, Einzahlungen)</b>											
<b>Summe Mittelaufbr.</b>	<b>061</b>	<b>Sonstige Subventionen</b>				<b>0,00</b>	<b>0,00</b>		<b>0,00</b>	<b>0,00</b>	
<b>061000</b>	<b>Sonstige Subventionen</b>										
<b>Mittelverwendung (Aufwendungen, Auszahlungen)</b>											
1/061000-757000		Transfers an private Organisationen ohne Erwebszweck	2234	3234	27	600,00	600,00		600,00	600,00	
<b>Summe Mittelverw.</b>	<b>061</b>	<b>Sonstige Subventionen</b>				<b>600,00</b>	<b>600,00</b>		<b>600,00</b>	<b>600,00</b>	
<b>Saldo</b>	<b>061</b>	<b>Sonstige Subventionen</b>				<b>-600,00</b>	<b>-600,00</b>		<b>-600,00</b>	<b>-600,00</b>	
<b>062</b>	<b>Ehrungen und Auszeichnungen</b>										
<b>062000</b>	<b>Ehrungen und Auszeichnungen</b>										
<b>Mittelaufbringung (Erträge, Einzahlungen)</b>											
<b>Summe Mittelaufbr.</b>	<b>062</b>	<b>Ehrungen und Auszeichnungen</b>				<b>0,00</b>	<b>0,00</b>		<b>0,00</b>	<b>0,00</b>	
	<b>06</b>	<b>Sonstige Maßnahmen</b>				<b>0,00</b>	<b>0,00</b>		<b>0,00</b>	<b>0,00</b>	

			MVAG	MVAG	QU	Ergebnisvoranschlag			Finanzierungsvoranschlag		
			EH	FH		VA 2021	VA 2020	RA 2019	VA 2021	VA 2020	RA 2019
<b>062000</b>	<b>Ehrungen und Auszeichnungen</b>										
<b>Mittelverwendung (Aufwendungen, Auszahlungen)</b>											
1/062000-413000	Sonst.Ausgaben Ehrung u. Auszeichnung		2221	3221	23	500,00	500,00		500,00	500,00	
1/062000-768000	Sonstige Transfers an private Haushalte		2234	3234	27	2.000,00	1.000,00		2.000,00	1.000,00	
<b>Summe Mittelverw.</b>	<b>062</b>	<b>Ehrungen und Auszeichnungen</b>				<b>2.500,00</b>	<b>1.500,00</b>		<b>2.500,00</b>	<b>1.500,00</b>	
	<b>06</b>	<b>Sonstige Maßnahmen</b>				<b>6.900,00</b>	<b>5.900,00</b>		<b>6.900,00</b>	<b>5.900,00</b>	
<b>Saldo</b>	<b>062</b>	<b>Ehrungen und Auszeichnungen</b>				<b>-2.500,00</b>	<b>-1.500,00</b>		<b>-2.500,00</b>	<b>-1.500,00</b>	
	<b>06</b>	<b>Sonstige Maßnahmen</b>				<b>-6.900,00</b>	<b>-5.900,00</b>		<b>-6.900,00</b>	<b>-5.900,00</b>	
<b>07</b>	<b>Verfügun gsmittel</b>										
<b>070</b>	<b>Verfügun gsmittel</b>										
<b>070000</b>	<b>Verfügun gsmittel</b>										
<b>Mittelaufbringung (Erträge, Einzahlungen)</b>											
<b>Summe Mittelaufbr.</b>	<b>070</b>	<b>Verfügun gsmittel</b>				<b>0,00</b>	<b>0,00</b>		<b>0,00</b>	<b>0,00</b>	
	<b>07</b>	<b>Verfügun gsmittel</b>				<b>0,00</b>	<b>0,00</b>		<b>0,00</b>	<b>0,00</b>	
<b>070000</b>	<b>Verfügun gsmittel</b>										
<b>Mittelverwendung (Aufwendungen, Auszahlungen)</b>											
1/070000-729000	Sonstige Aufwendungen (Verfügun gsmittel)		2225	3225	24	12.100,00	12.100,00		12.100,00	12.100,00	
<b>Summe Mittelverw.</b>	<b>070</b>	<b>Verfügun gsmittel</b>				<b>12.100,00</b>	<b>12.100,00</b>		<b>12.100,00</b>	<b>12.100,00</b>	
	<b>07</b>	<b>Verfügun gsmittel</b>				<b>12.100,00</b>	<b>12.100,00</b>		<b>12.100,00</b>	<b>12.100,00</b>	
<b>Saldo</b>	<b>070</b>	<b>Verfügun gsmittel</b>				<b>-12.100,00</b>	<b>-12.100,00</b>		<b>-12.100,00</b>	<b>-12.100,00</b>	
	<b>07</b>	<b>Verfügun gsmittel</b>				<b>-12.100,00</b>	<b>-12.100,00</b>		<b>-12.100,00</b>	<b>-12.100,00</b>	
<b>08</b>	<b>Pensionen (soweit nicht aufgeteilt)</b>										
<b>080</b>	<b>Pensionen (soweit nicht aufgeteilt)</b>										
<b>080000</b>	<b>Pensionen (soweit nicht aufgeteilt)</b>										
<b>Mittelaufbringung (Erträge, Einzahlungen)</b>											
2/080000+868000	Lfd.Transferz. Pensionsbeiträge Beamte		2124	3124	16	8.100,00	7.600,00		8.100,00	7.600,00	
<b>Summe Mittelaufbr.</b>	<b>080</b>	<b>Pensionen (soweit nicht aufgeteilt)</b>				<b>8.100,00</b>	<b>7.600,00</b>		<b>8.100,00</b>	<b>7.600,00</b>	
	<b>08</b>	<b>Pensionen (soweit nicht aufgeteilt)</b>				<b>8.100,00</b>	<b>7.600,00</b>		<b>8.100,00</b>	<b>7.600,00</b>	

	MVAG			Ergebnisvoranschlag		Finanzierungsvoranschlag			
	EH	FH	QU	VA 2021	VA 2020	RA 2019	VA 2021	VA 2020	RA 2019
<b>080000</b>	<b>Pensionen (soweit nicht aufgeteilt)</b>								
<b>Mittelverwendung (Aufwendungen, Auszahlungen)</b>									
1/080000-582100		2212	3212	20	2.400,00	2.200,00	2.400,00	2.200,00	
		Beiträge f. Beamte Pensionskassenbeitrag							
1/080000-751100		2231	3231	26	182.400,00	157.500,00	182.400,00	157.500,00	
		Transfers an Länder, Landesfonds und Landeskammern (Pensionskassenbeitrag)							
<b>Summe Mittelverw.</b>	<b>080</b>	<b>Pensionen (soweit nicht aufgeteilt)</b>			<b>184.800,00</b>	<b>159.700,00</b>	<b>184.800,00</b>	<b>159.700,00</b>	
	<b>08</b>	<b>Pensionen (soweit nicht aufgeteilt)</b>			<b>184.800,00</b>	<b>159.700,00</b>	<b>184.800,00</b>	<b>159.700,00</b>	
<b>Saldo</b>	<b>080</b>	<b>Pensionen (soweit nicht aufgeteilt)</b>			<b>-176.700,00</b>	<b>-152.100,00</b>	<b>-176.700,00</b>	<b>-152.100,00</b>	
	<b>08</b>	<b>Pensionen (soweit nicht aufgeteilt)</b>			<b>-176.700,00</b>	<b>-152.100,00</b>	<b>-176.700,00</b>	<b>-152.100,00</b>	
<b>09</b>	<b>Personalbetreuung</b>								
<b>091</b>	<b>Personalausbildung und Personalfortbildung</b>								
<b>091000</b>	<b>Personalausbildung und Personalfortbildung</b>								
<b>Mittelaufbringung (Erträge, Einzahlungen)</b>									
<b>Summe Mittelaufbr.</b>	<b>091</b>	<b>Personalausbildung und Personalfortbildung</b>			<b>0,00</b>	<b>0,00</b>	<b>0,00</b>	<b>0,00</b>	
<b>091000</b>	<b>Personalausbildung und Personalfortbildung</b>								
<b>Mittelverwendung (Aufwendungen, Auszahlungen)</b>									
1/091000-728000		2225	3225	24	4.500,00	4.500,00	4.500,00	4.500,00	
		Entgelte für sonstige Leistungen (Kursbeiträge, etc.)							
<b>Summe Mittelverw.</b>	<b>091</b>	<b>Personalausbildung und Personalfortbildung</b>			<b>4.500,00</b>	<b>4.500,00</b>	<b>4.500,00</b>	<b>4.500,00</b>	
<b>Saldo</b>	<b>091</b>	<b>Personalausbildung und Personalfortbildung</b>			<b>-4.500,00</b>	<b>-4.500,00</b>	<b>-4.500,00</b>	<b>-4.500,00</b>	
<b>094</b>	<b>Gemeinschaftspflege</b>								
<b>094000</b>	<b>Gemeinschaftspflege</b>								
<b>Mittelaufbringung (Erträge, Einzahlungen)</b>									
<b>Summe Mittelaufbr.</b>	<b>094</b>	<b>Gemeinschaftspflege</b>			<b>0,00</b>	<b>0,00</b>	<b>0,00</b>	<b>0,00</b>	
	<b>09</b>	<b>Personalbetreuung</b>			<b>0,00</b>	<b>0,00</b>	<b>0,00</b>	<b>0,00</b>	
	<b>0</b>	<b>Vertretungskörper und allgemeine Verwaltung</b>			<b>109.500,00</b>	<b>69.700,00</b>	<b>96.800,00</b>	<b>67.300,00</b>	

		MVAG	MVAG	QU	Ergebnisvoranschlag			Finanzierungsvoranschlag		
		EH	FH		VA 2021	VA 2020	RA 2019	VA 2021	VA 2020	RA 2019
<b>094000</b>	<b>Gemeinschaftspflege</b>									
	<b>Mittelverwendung (Aufwendungen, Auszahlungen)</b>									
1/094000-729000	Sonstige Aufwendungen (Förderung der Betriebsgemeinschaft)	2225	3225	24	700,00	700,00		700,00	700,00	
<b>Summe Mittelverw.</b>	<b>094 Gemeinschaftspflege</b>				<b>700,00</b>	<b>700,00</b>		<b>700,00</b>	<b>700,00</b>	
	<b>09 Personalbetreuung</b>				<b>5.200,00</b>	<b>5.200,00</b>		<b>5.200,00</b>	<b>5.200,00</b>	
	<b>0 Vertretungskörper und allgemeine Verwaltung</b>				<b>761.900,00</b>	<b>731.200,00</b>		<b>759.000,00</b>	<b>720.800,00</b>	
<b>Saldo</b>	<b>094 Gemeinschaftspflege</b>				<b>-700,00</b>	<b>-700,00</b>		<b>-700,00</b>	<b>-700,00</b>	
	<b>09 Personalbetreuung</b>				<b>-5.200,00</b>	<b>-5.200,00</b>		<b>-5.200,00</b>	<b>-5.200,00</b>	
	<b>0 Vertretungskörper und allgemeine Verwaltung</b>				<b>-652.400,00</b>	<b>-661.500,00</b>		<b>-662.200,00</b>	<b>-653.500,00</b>	



		MVAG	MVAG	QU	Ergebnisvoranschlag			Finanzierungsvoranschlag		
		EH	FH		VA 2021	VA 2020	RA 2019	VA 2021	VA 2020	RA 2019
<b>1 Öffentliche Ordnung und Sicherheit</b>										
<b>13</b>	<b>Sonderpolizei</b>									
<b>131</b>	<b>Bau- und Feuerpolizei</b>									
<b>131000</b>	<b>Bau- und Feuerpolizei</b>									
<b>Mittelaufbringung (Erträge, Einzahlungen)</b>										
2/131000+808000	Veräußerung von Waren (Hausnummer tafeln)	2116	3116	16	200,00	200,00		200,00	200,00	
<b>Summe Mittelaufbr.</b>	<b>131 Bau- und Feuerpolizei</b>				<b>200,00</b>	<b>200,00</b>		<b>200,00</b>	<b>200,00</b>	
<b>131000</b>	<b>Bau- und Feuerpolizei</b>									
<b>Mittelverwendung (Aufwendungen, Auszahlungen)</b>										
1/131000-413000	Handelswaren (Hausnummer tafeln)	2221	3221	23	100,00	100,00		100,00	100,00	
1/131000-728000	Entgelte für sonstige Leistungen (Feuerbeschau)	2225	3225	24	1.300,00	700,00		1.300,00	700,00	
<b>Summe Mittelverw.</b>	<b>131 Bau- und Feuerpolizei</b>				<b>1.400,00</b>	<b>800,00</b>		<b>1.400,00</b>	<b>800,00</b>	
<b>Saldo</b>	<b>131 Bau- und Feuerpolizei</b>				<b>-1.200,00</b>	<b>-600,00</b>		<b>-1.200,00</b>	<b>-600,00</b>	
<b>132</b>	<b>Gesundheitspolizei</b>									
<b>132000</b>	<b>Gesundheitspolizei</b>									
<b>Mittelaufbringung (Erträge, Einzahlungen)</b>										
<b>Summe Mittelaufbr.</b>	<b>132 Gesundheitspolizei</b>				<b>0,00</b>	<b>0,00</b>		<b>0,00</b>	<b>0,00</b>	
<b>132000</b>	<b>Gesundheitspolizei</b>									
<b>Mittelverwendung (Aufwendungen, Auszahlungen)</b>										
1/132000-457000	Druckwerke (Totenbeschauscheine)	2221	3221	23	100,00	0,00		100,00	0,00	
1/132000-728000	Entgelte für sonstige Leistungen (Totenbeschau)	2225	3225	24	400,00	400,00		400,00	400,00	
<b>Summe Mittelverw.</b>	<b>132 Gesundheitspolizei</b>				<b>500,00</b>	<b>400,00</b>		<b>500,00</b>	<b>400,00</b>	
<b>Saldo</b>	<b>132 Gesundheitspolizei</b>				<b>-500,00</b>	<b>-400,00</b>		<b>-500,00</b>	<b>-400,00</b>	
<b>133</b>	<b>Veterinärpolizei</b>									
<b>133000</b>	<b>Veterinärpolizei</b>									
<b>Mittelaufbringung (Erträge, Einzahlungen)</b>										
2/133000+808000	Veräußerung von Waren (Hundemarken)	2116	3116	16	100,00	100,00		100,00	100,00	
<b>Summe Mittelaufbr.</b>	<b>133 Veterinärpolizei</b>				<b>100,00</b>	<b>100,00</b>		<b>100,00</b>	<b>100,00</b>	
	<b>13 Sonderpolizei</b>				<b>300,00</b>	<b>300,00</b>		<b>300,00</b>	<b>300,00</b>	

	MVAG			Ergebnisvoranschlag		Finanzierungsvoranschlag			
	EH	FH	QU	VA 2021	VA 2020	RA 2019	VA 2021	VA 2020	RA 2019
<b>133000</b>	<b>Veterinärpolizei</b>								
<b>Mittelverwendung (Aufwendungen, Auszahlungen)</b>									
1/133000-413000	Handelswaren	2221	3221 23	100,00	0,00		100,00	0,00	
<b>Summe Mittelverw.</b>	<b>133</b>	<b>Veterinärpolizei</b>		<b>100,00</b>	<b>0,00</b>		<b>100,00</b>	<b>0,00</b>	
	<b>13</b>	<b>Sonderpolizei</b>		<b>2.000,00</b>	<b>1.200,00</b>		<b>2.000,00</b>	<b>1.200,00</b>	
<b>Saldo</b>	<b>133</b>	<b>Veterinärpolizei</b>		<b>0,00</b>	<b>100,00</b>		<b>0,00</b>	<b>100,00</b>	
	<b>13</b>	<b>Sonderpolizei</b>		<b>-1.700,00</b>	<b>-900,00</b>		<b>-1.700,00</b>	<b>-900,00</b>	
<b>16</b>	<b>Feuerwehrwesen</b>								
<b>163</b>	<b>Freiwillige Feuerwehren</b>								
<b>163000</b>	<b>Freiwillige Feuerwehr</b>								
<b>Mittelaufbringung (Erträge, Einzahlungen)</b>									
2/163000+810000	Leistungserlöse lt. Feuerwehrtarifordnung	2114	3114 13	1.000,00	1.600,00		1.000,00	1.600,00	
2/163000+810100	Leistungserlöse Mannschaft lt. Feuerwehrtarifordnung	2114	3114 13	1.000,00	3.000,00		1.000,00	3.000,00	
2/163000+813000	Erträge aus der Auflösung von Investitionszuschüssen (Kapitaltransfers)	2127		9.300,00	8.500,00		0,00	0,00	
<b>Summe Mittelaufbr.</b>	<b>163000</b>	<b>Freiwillige Feuerwehr</b>		<b>11.300,00</b>	<b>13.100,00</b>		<b>2.000,00</b>	<b>4.600,00</b>	
<b>163000</b>	<b>Freiwillige Feuerwehr</b>								
<b>Mittelverwendung (Aufwendungen, Auszahlungen)</b>									
1/163000-042000	Amts-, Betriebs- und Geschäftsausstattung		3415 41	0,00	0,00		0,00	5.700,00	
1/163000-670000	Versicherungen	2222	3222 24	1.400,00	1.300,00		1.400,00	1.300,00	
1/163000-680000	Planmäßige Abschreibung	2226		17.200,00	19.000,00		0,00	0,00	
1/163000-710000	Öffentliche Abgaben (Grundsteuer)	2225	3225 24	200,00	200,00		200,00	200,00	
1/163000-711000	Gebühren für die Benützung von Gemeindeeinrichtungen und -anlagen gemäß FAG (Ka/Wa/Müll)	2225	3225 24	400,00	300,00		400,00	300,00	
1/163000-720899	Vergütungen (Bauhof und Fuhrpark)	2225	3225 24	500,00	500,00		500,00	500,00	
1/163000-754000	Transfers an sonstige Träger des öffentlichen Rechts (Globalbudget)	2231	3231 26	13.700,00	13.700,00		13.700,00	13.700,00	
1/163000-774000	KTZ f. Leistungserlöse Mannschaft	2231	3431 43	1.000,00	1.000,00		1.000,00	1.000,00	
<b>Summe Mittelverw.</b>	<b>163000</b>	<b>Freiwillige Feuerwehr</b>		<b>34.400,00</b>	<b>36.000,00</b>		<b>17.200,00</b>	<b>22.700,00</b>	
<b>Saldo</b>	<b>163000</b>	<b>Freiwillige Feuerwehr</b>		<b>-23.100,00</b>	<b>-22.900,00</b>		<b>-15.200,00</b>	<b>-18.100,00</b>	

		MVAG	MVAG	QU	Ergebnisvoranschlag			Finanzierungsvoranschlag		
		EH	FH		VA 2021	VA 2020	RA 2019	VA 2021	VA 2020	RA 2019
<b>163002</b>	<b>FF Riedau Fahrzeugankauf LFA-B</b>									
<b>Mittelaufbringung (Erträge, Einzahlungen)</b>										
6/163002+303000	Kapitaltransfers von sonstigen Trägern des öffentlichen Rechts (FF Anteil)		3331	33	0,00	0,00		10.000,00	0,00	
6/163002+829900	Verrechnung zwischen operativer Gebarung und Projekte - allgemeine Zuführung	2116	3116	18	16.000,00	0,00		16.000,00	0,00	
6/163002+895000	Entnahmen von allgemeinen Haushaltsrücklagen	2301			25.000,00	0,00		0,00	0,00	
<b>Summe Mittelaufbr.</b>	<b>163002 FF Riedau Fahrzeugankauf LFA-B</b>				<b>41.000,00</b>	<b>0,00</b>		<b>26.000,00</b>	<b>0,00</b>	
<b>163002</b>	<b>FF Riedau Fahrzeugankauf LFA-B</b>									
<b>Mittelverwendung (Aufwendungen, Auszahlungen)</b>										
<b>Summe Mittelverw.</b>	<b>163002 FF Riedau Fahrzeugankauf LFA-B</b>				<b>0,00</b>	<b>0,00</b>		<b>0,00</b>	<b>0,00</b>	
<b>Saldo</b>	<b>163002 FF Riedau Fahrzeugankauf LFA-B</b>				<b>41.000,00</b>	<b>0,00</b>		<b>26.000,00</b>	<b>0,00</b>	
<b>163003</b>	<b>Digitalfunk FF Riedau</b>									
<b>Mittelaufbringung (Erträge, Einzahlungen)</b>										
6/163003+301000	Kapitaltransfers von Ländern, Landesfonds und Landeskammern (LZ)		3331	33	0,00	0,00		500,00	0,00	
6/163003+301100	Kapitaltransfers von Ländern, Landesfonds und Landeskammern (BZ)		3331	33	0,00	0,00		3.000,00	0,00	
6/163003+829900	Verrechnung zwischen operativer Gebarung und Projekten - allgemeine Zuführungsbeträge	2116	3116	18	3.500,00	0,00		3.500,00	0,00	
<b>Summe Mittelaufbr.</b>	<b>163003 Digitalfunk FF Riedau</b>				<b>3.500,00</b>	<b>0,00</b>		<b>7.000,00</b>	<b>0,00</b>	
	<b>163 Freiwillige Feuerwehren</b>				<b>55.800,00</b>	<b>13.100,00</b>		<b>35.000,00</b>	<b>4.600,00</b>	
<b>163003</b>	<b>Digitalfunk FF Riedau</b>									
<b>Mittelverwendung (Aufwendungen, Auszahlungen)</b>										
5/163003-042000	Amts-, Betriebs- und Geschäftsausstattung		3415	41	0,00	0,00		7.000,00	0,00	
<b>Summe Mittelverw.</b>	<b>163003 Digitalfunk FF Riedau</b>				<b>0,00</b>	<b>0,00</b>		<b>7.000,00</b>	<b>0,00</b>	
<b>Saldo</b>	<b>163003 Digitalfunk FF Riedau</b>				<b>3.500,00</b>	<b>0,00</b>		<b>0,00</b>	<b>0,00</b>	
<b>Saldo</b>	<b>163 Freiwillige Feuerwehren</b>				<b>34.400,00</b>	<b>36.000,00</b>		<b>24.200,00</b>	<b>22.700,00</b>	
<b>Saldo</b>	<b>163 Freiwillige Feuerwehren</b>				<b>21.400,00</b>	<b>-22.900,00</b>		<b>10.800,00</b>	<b>-18.100,00</b>	

	MVAG		QU	Ergebnisvoranschlag		Finanzierungsvoranschlag		
	EH	FH		VA 2021	VA 2020	RA 2019	VA 2021	VA 2020
<b>164</b>	<b>Förderung der Brandbekämpfung und Brandverhütung</b>							
<b>164000</b>	<b>Förderung der Brandbekämpfung und Brandverhütung</b>							
	<b>Mittelaufbringung (Erträge, Einzahlungen)</b>							
2/164000+301000	Kapitaltransfers von Ländern, Landesfonds und Landeskammern (Öö. Gemeindeentlastungspaket)		3331 33	0,00	0,00		0,00	14.200,00
2/164000+303000	Kapitaltransfers von sonstigen Trägern des öffentlichen Rechts und Sozialversicherungsträgern		3331 33	0,00	0,00		0,00	600,00
2/164000+813000	Erträge aus der Auflösung von Investitionszuschüssen (Kapitaltransfers)		2127	800,00	500,00		0,00	0,00
2/164000+895000	Entnahmen von allgemeinen Haushaltsrücklagen		2301	0,00	11.200,00		0,00	0,00
<b>Summe Mittelaufbr.</b>	<b>164000</b>	<b>Förderung der Brandbekämpfung und Brandverhütung</b>		<b>800,00</b>	<b>11.700,00</b>		<b>0,00</b>	<b>14.800,00</b>
<b>164000</b>	<b>Förderung der Brandbekämpfung und Brandverhütung</b>							
	<b>Mittelverwendung (Aufwendungen, Auszahlungen)</b>							
1/164000-006000	Sonstige Grundstückseinrichtungen		3412 40	0,00	0,00		0,00	26.000,00
1/164000-680000	Planmäßige Abschreibung		2226	2.300,00	1.500,00		0,00	0,00
<b>Summe Mittelverw.</b>	<b>164000</b>	<b>Förderung der Brandbekämpfung und Brandverhütung</b>		<b>2.300,00</b>	<b>1.500,00</b>		<b>0,00</b>	<b>26.000,00</b>
<b>Saldo</b>	<b>164000</b>	<b>Förderung der Brandbekämpfung und Brandverhütung</b>		<b>-1.500,00</b>	<b>10.200,00</b>		<b>0,00</b>	<b>-11.200,00</b>
<b>164002</b>	<b>Löschwasserbehälter Schwaben</b>							
	<b>Mittelaufbringung (Erträge, Einzahlungen)</b>							
6/164002+301001	Kapitaltransfers von Ländern, Landesfonds und Landeskammern (Gemeinde-Entlastungspaket)		3331 33	0,00	0,00		14.200,00	0,00
<b>Summe Mittelaufbr.</b>	<b>164002</b>	<b>Löschwasserbehälter Schwaben</b>		<b>0,00</b>	<b>0,00</b>		<b>14.200,00</b>	<b>0,00</b>
	<b>164</b>	<b>Förderung der Brandbekämpfung und Brandverhütung</b>		<b>800,00</b>	<b>11.700,00</b>		<b>14.200,00</b>	<b>14.800,00</b>
	<b>16</b>	<b>Feuerwehrwesen</b>		<b>56.600,00</b>	<b>24.800,00</b>		<b>49.200,00</b>	<b>19.400,00</b>
<b>164002</b>	<b>Löschwasserbehälter Schwaben</b>							
	<b>Mittelverwendung (Aufwendungen, Auszahlungen)</b>							
1/164002-680000	Planmäßige Abschreibung		2226	600,00	0,00		0,00	0,00
<b>Summe Mittelverw.</b>	<b>164002</b>	<b>Löschwasserbehälter Schwaben</b>		<b>600,00</b>	<b>0,00</b>		<b>0,00</b>	<b>0,00</b>
<b>Saldo</b>	<b>164002</b>	<b>Löschwasserbehälter Schwaben</b>		<b>-600,00</b>	<b>0,00</b>		<b>14.200,00</b>	<b>0,00</b>
	<b>164</b>	<b>Förderung der Brandbekämpfung und Brandverhütung</b>		<b>2.900,00</b>	<b>1.500,00</b>		<b>0,00</b>	<b>26.000,00</b>
	<b>16</b>	<b>Feuerwehrwesen</b>		<b>37.300,00</b>	<b>37.500,00</b>		<b>24.200,00</b>	<b>48.700,00</b>
<b>Saldo</b>	<b>164</b>	<b>Förderung der Brandbekämpfung und Brandverhütung</b>		<b>-2.100,00</b>	<b>10.200,00</b>		<b>14.200,00</b>	<b>-11.200,00</b>
	<b>16</b>	<b>Feuerwehrwesen</b>		<b>19.300,00</b>	<b>-12.700,00</b>		<b>25.000,00</b>	<b>-29.300,00</b>

		MVAG	MVAG	QU	Ergebnisvoranschlag			Finanzierungsvoranschlag		
		EH	FH		VA 2021	VA 2020	RA 2019	VA 2021	VA 2020	RA 2019
<b>17</b>	<b>Katastrophendienst</b>									
<b>170</b>	<b>Allgemeine Angelegenheiten</b>									
<b>170000</b>	<b>Allgemeine Angelegenheiten</b>									
<b>Mittelaufbringung (Erträge, Einzahlungen)</b>										
<b>Summe Mittelaufbr.</b>	<b>170</b>	<b>Allgemeine Angelegenheiten</b>			<b>0,00</b>	<b>0,00</b>		<b>0,00</b>	<b>0,00</b>	
	<b>17</b>	<b>Katastrophendienst</b>			<b>0,00</b>	<b>0,00</b>		<b>0,00</b>	<b>0,00</b>	
<b>170000</b>	<b>Allgemeine Angelegenheiten</b>									
<b>Mittelverwendung (Aufwendungen, Auszahlungen)</b>										
1/170000-754000	Transfer an sonstige Träger des öffentlichen Rechts		2231	3231 26	600,00	600,00		600,00	600,00	
<b>Summe Mittelverw.</b>	<b>170</b>	<b>Allgemeine Angelegenheiten</b>			<b>600,00</b>	<b>600,00</b>		<b>600,00</b>	<b>600,00</b>	
	<b>17</b>	<b>Katastrophendienst</b>			<b>600,00</b>	<b>600,00</b>		<b>600,00</b>	<b>600,00</b>	
<b>Saldo</b>	<b>170</b>	<b>Allgemeine Angelegenheiten</b>			<b>-600,00</b>	<b>-600,00</b>		<b>-600,00</b>	<b>-600,00</b>	
	<b>17</b>	<b>Katastrophendienst</b>			<b>-600,00</b>	<b>-600,00</b>		<b>-600,00</b>	<b>-600,00</b>	
<b>18</b>	<b>Landesverteidigung</b>									
<b>180</b>	<b>Zivilschutz</b>									
<b>180000</b>	<b>Zivilschutz</b>									
<b>Mittelaufbringung (Erträge, Einzahlungen)</b>										
<b>Summe Mittelaufbr.</b>	<b>180</b>	<b>Zivilschutz</b>			<b>0,00</b>	<b>0,00</b>		<b>0,00</b>	<b>0,00</b>	
	<b>18</b>	<b>Landesverteidigung</b>			<b>0,00</b>	<b>0,00</b>		<b>0,00</b>	<b>0,00</b>	
	<b>1</b>	<b>Öffentliche Ordnung und Sicherheit</b>			<b>56.900,00</b>	<b>25.100,00</b>		<b>49.500,00</b>	<b>19.700,00</b>	
<b>180000</b>	<b>Zivilschutz</b>									
<b>Mittelverwendung (Aufwendungen, Auszahlungen)</b>										
1/180000-757000	Transfer an private Organisationen ohne Erwerbszweck		2234	3234 27	400,00	400,00		400,00	400,00	
<b>Summe Mittelverw.</b>	<b>180</b>	<b>Zivilschutz</b>			<b>400,00</b>	<b>400,00</b>		<b>400,00</b>	<b>400,00</b>	
	<b>18</b>	<b>Landesverteidigung</b>			<b>400,00</b>	<b>400,00</b>		<b>400,00</b>	<b>400,00</b>	
	<b>1</b>	<b>Öffentliche Ordnung und Sicherheit</b>			<b>40.300,00</b>	<b>39.700,00</b>		<b>27.200,00</b>	<b>50.900,00</b>	
<b>Saldo</b>	<b>180</b>	<b>Zivilschutz</b>			<b>-400,00</b>	<b>-400,00</b>		<b>-400,00</b>	<b>-400,00</b>	
	<b>18</b>	<b>Landesverteidigung</b>			<b>-400,00</b>	<b>-400,00</b>		<b>-400,00</b>	<b>-400,00</b>	
	<b>1</b>	<b>Öffentliche Ordnung und Sicherheit</b>			<b>16.600,00</b>	<b>-14.600,00</b>		<b>22.300,00</b>	<b>-31.200,00</b>	

		MVAG	MVAG	QU	Ergebnisvoranschlag			Finanzierungsvoranschlag		
		EH	FH		VA 2021	VA 2020	RA 2019	VA 2021	VA 2020	RA 2019
<b>2 Unterricht, Erziehung, Sport und Wissenschaft</b>										
<b>21</b>	<b>Allgemeinbildender Unterricht</b>									
<b>211</b>	<b>Volksschulen</b>									
<b>211000</b>	<b>Volksschule</b>									
<b>Mittelaufbringung (Erträge, Einzahlungen)</b>										
2/211000+813000	Erträge aus der Auflösung von Investitionszuschüssen (Kapitaltransfers)	2127			52.700,00	105.400,00		0,00	0,00	
2/211000+816599	Vergütungen (Personalkosten Volksschule)	2114	3114	13	1.300,00	1.300,00	*	1.300,00	1.300,00	
2/211000+816700	eingenommene Gastschulbeiträge	2114	3114	13	900,00	900,00		900,00	900,00	
<b>Summe Mittelaufbr.</b>	<b>211000 Volksschule</b>				<b>54.900,00</b>	<b>107.600,00</b>		<b>2.200,00</b>	<b>2.200,00</b>	

		MVAG		QU	Ergebnisvoranschlag		Finanzierungsvoranschlag			
		EH	FH		VA 2021	VA 2020	RA 2019	VA 2021	VA 2020	RA 2019
<b>211000</b>	<b>Volksschule</b>									
<b>Mittelverwendung (Aufwendungen, Auszahlungen)</b>										
1/211000-042000	Amts-, Betriebs- und Geschäftsausstattung		3415	41	0,00	0,00		0,00	1.600,00	
1/211000-310000	Finanzierungsleasing Sanierung		3615		0,00	0,00		1.400,00	8.400,00	
1/211000-458000	Mittel zur ärztlichen Betreuung und Gesundheitsvorsorge	2221	3221	23	100,00	100,00		100,00	100,00	
1/211000-511000	Geldbezüge Vertragsbed handwerkli. Verwend	2211	3211	20	31.000,00	30.600,00		31.000,00	30.600,00	
1/211000-522000	Geldbezüge d.nicht ganzj.besch. Angest.	2211	3211	20	1.000,00	1.000,00		1.000,00	1.000,00	
1/211000-541000	Sachbezüge Vertragsbed handwerkli Verwend	2213	3213		200,00	200,00		200,00	200,00	
1/211000-580000	Dienstgeberbeiträge zum Ausgleichsfonds für Familienbeihilfen	2212	3212	20	1.200,00	1.200,00		1.200,00	1.200,00	
1/211000-582000	Sozialversicherungsbeiträge	2212	3212	20	6.300,00	6.500,00		6.300,00	6.500,00	
1/211000-591000	Dotierung von Rückstellungen für Abfertigungen	2214			1.100,00	1.400,00		0,00	0,00	
1/211000-592000	Dotierung von Rückstellungen für Jubiläumszuwendungen	2214			400,00	300,00		0,00	0,00	
1/211000-600000	Strom	2222	3222	24	3.300,00	3.000,00		3.300,00	3.000,00	
1/211000-600001	Gas	2222	3222	24	5.100,00	5.000,00		5.100,00	5.000,00	
1/211000-614000	Instandhaltung von Gebäuden und Bauten	2224	3224	24	2.000,00	11.500,00		2.000,00	11.500,00	
1/211000-670000	Versicherungen	2222	3222	24	2.000,00	2.000,00		2.000,00	2.000,00	
1/211000-680000	Planmäßige Abschreibung	2226			35.700,00	70.800,00		0,00	0,00	
1/211000-710000	Öffentliche Abgaben (Grundsteuer)	2225	3225	24	2.500,00	2.500,00		2.500,00	2.500,00	
1/211000-711000	Gebühren für die Benützung von Gemeindeeinrichtungen und -anlagen gemäß FAG (Ka/Wa/Müll)	2225	3225	24	1.900,00	1.900,00		1.900,00	1.900,00	
1/211000-720699	Vergütungen (Personalkosten Neue Mittelschule)	2225	3225	24	100,00	100,00	*	100,00	100,00	
1/211000-720700	bezahlte Gastschulbeiträge	2225	3225	24	3.200,00	700,00		3.200,00	700,00	
1/211000-720799	Vergütungen (Personalkosten Musikschule)	2225	3225	24	100,00	100,00	*	100,00	100,00	
1/211000-720899	Vergütungen (Bauhof und Fuhrpark)	2225	3225	24	2.500,00	2.300,00	*	2.500,00	2.300,00	
1/211000-728000	Entgelte für sonstige Leistungen	2225	3225	24	800,00	800,00		800,00	800,00	
1/211000-752000	LTZ an Gemeinde Schulschwimmen	2231	3231	26	100,00	0,00		100,00	0,00	
1/211000-754000	Transfers an sonstige Träger des öffentlichen Rechts (Globalbudget)	2231	3231	26	12.000,00	12.000,00		12.000,00	12.000,00	
<b>Summe Mittelverw.</b>	<b>211000 Volksschule</b>				<b>112.600,00</b>	<b>154.000,00</b>		<b>76.800,00</b>	<b>91.500,00</b>	
<b>Saldo</b>	<b>211000 Volksschule</b>				<b>-57.700,00</b>	<b>-46.400,00</b>		<b>-74.600,00</b>	<b>-89.300,00</b>	

		MVAG			Ergebnisvoranschlag		Finanzierungsvoranschlag			
		EH	FH	QU	VA 2021	VA 2020	RA 2019	VA 2021	VA 2020	RA 2019
<b>211800</b>	<b>Nachmittagsbetreuung Volksschule</b>									
<b>Mittelaufbringung (Erträge, Einzahlungen)</b>										
2/211800+813000	Erträge aus der Auflösung von Investitionszuschüssen (Kapitaltransfers)	2127			3.300,00	3.300,00		0,00	0,00	
2/211800+861000	Lfd. TZ von Land (NM-Betr. VS)	2121	3121	15	27.000,00	27.000,00		27.000,00	27.000,00	
<b>Summe Mittelaufbr.</b>	<b>211800 Nachmittagsbetreuung Volksschule</b>				<b>30.300,00</b>	<b>30.300,00</b>		<b>27.000,00</b>	<b>27.000,00</b>	
	<b>211 Volksschulen</b>				<b>85.200,00</b>	<b>137.900,00</b>		<b>29.200,00</b>	<b>29.200,00</b>	
<b>211800</b>	<b>Nachmittagsbetreuung Volksschule</b>									
<b>Mittelverwendung (Aufwendungen, Auszahlungen)</b>										
1/211800-042000	Amtsausstattung		3415	41	0,00	0,00		0,00	2.400,00	
1/211800-600000	Strom	2222	3222	24	200,00	200,00		200,00	200,00	
1/211800-600001	Gas (NM-Betr. VS)	2222	3222	24	1.300,00	1.300,00		1.300,00	1.300,00	
1/211800-680000	Planmäßige Abschreibung	2226			6.500,00	6.500,00		0,00	0,00	
1/211800-711000	Gebühren für die Benützung von Gemeindeeinrichtungen und -anlagen gemäß FAG (Ka/Wa/Müll)	2225	3225	24	400,00	400,00		400,00	400,00	
1/211800-720599	Vergütungen (Personalkosten Volksschule)	2225	3225	24	1.300,00	1.300,00	*	1.300,00	1.300,00	
1/211800-728000	Entgelte für sonstige Leistungen	2225	3225	24	0,00	600,00		0,00	600,00	
1/211800-757000	Lfd. TZ an Kinderfreunde (Nm.-Betr. VS)	2234	3234	27	30.000,00	30.200,00		30.000,00	30.200,00	
<b>Summe Mittelverw.</b>	<b>211800 Nachmittagsbetreuung Volksschule</b>				<b>39.700,00</b>	<b>40.500,00</b>		<b>33.200,00</b>	<b>36.400,00</b>	
<b>Saldo</b>	<b>211800 Nachmittagsbetreuung Volksschule</b>				<b>-9.400,00</b>	<b>-10.200,00</b>		<b>-6.200,00</b>	<b>-9.400,00</b>	
	<b>211 Volksschulen</b>				<b>152.300,00</b>	<b>194.500,00</b>		<b>110.000,00</b>	<b>127.900,00</b>	
<b>Saldo</b>	<b>211 Volksschulen</b>				<b>-67.100,00</b>	<b>-56.600,00</b>		<b>-80.800,00</b>	<b>-98.700,00</b>	



		MVAG			Ergebnisvoranschlag			Finanzierungsvoranschlag		
		EH	FH	QU	VA 2021	VA 2020	RA 2019	VA 2021	VA 2020	RA 2019
<b>212</b>	<b>Hauptschulen</b>									
<b>212000</b>	<b>Mittelschule</b>									
<b>Mittelaufbringung (Erträge, Einzahlungen)</b>										
2/212000+813000	Erträge aus der Auflösung von Investitionszuschüssen (Kapitaltransfers)		2127		39.700,00	38.800,00		0,00	0,00	
2/212000+816699	Vergütungen (Personalkosten Neue Mittelschule)	2114	3114	13	2.600,00	2.600,00	*	2.600,00	2.600,00	
2/212000+816700	eingenommene Gastschulbeiträge	2114	3114	13	80.000,00	85.600,00		80.000,00	85.600,00	
2/212000+817000	Erträge aus der Auflösung von sonstigen Rückstellungen		2117		1.800,00	1.200,00		0,00	0,00	
2/212000+829000	Sonstige Erträge		2116	3116	18	0,00		0,00	1.100,00	
2/212000+861000	Transfers von Ländern, Landesfonds und Landeskammern (Schulassistenz)		2121	3121	15	13.000,00	13.900,00		13.000,00	13.900,00
<b>Summe Mittelaufbr.</b>	<b>212000 Mittelschule</b>				<b>137.100,00</b>	<b>143.200,00</b>		<b>95.600,00</b>	<b>103.200,00</b>	

		MVAG		QU	Ergebnisvoranschlag		Finanzierungsvoranschlag			
		EH	FH		VA 2021	VA 2020	RA 2019	VA 2021	VA 2020	RA 2019
<b>212000</b>	<b>Mittelschule</b>									
<b>Mittelverwendung (Aufwendungen, Auszahlungen)</b>										
1/212000-042000	Amts-, Betriebs- und Geschäftsausstattung		3415	41	0,00	0,00		0,00	6.800,00	
1/212000-310000	Finanzierungsleasing Sanierung		3615		0,00	0,00		9.100,00	54.600,00	
1/212000-458000	Mittel zur ärztlichen Betreuung und Gesundheitsvorsorge	2221	3221	23	100,00	100,00		100,00	100,00	
1/212000-511000	Geldbezüge Vertragsbed.handwerkli. Verwend	2211	3211	20	80.200,00	77.800,00		80.200,00	77.800,00	
1/212000-541000	Sachbezüge Vertragsbed handwerkli Verwend	2213	3213		300,00	300,00		300,00	300,00	
1/212000-565000	Mehrleistungsvergütungen	2211	3211	20	200,00	200,00		200,00	200,00	
1/212000-580000	Dienstgeberbeiträge zum Ausgleichsfonds für Familienbeihilfen	2212	3212	20	3.200,00	3.100,00		3.200,00	3.100,00	
1/212000-582000	Sozialversicherungsbeiträge	2212	3212	20	18.000,00	17.700,00		18.000,00	17.700,00	
1/212000-590000	Freiwillige Sozialleistungen (HH-Beihilfe)	2212	3212	20	500,00	500,00		500,00	500,00	
1/212000-591000	Dotierung von Rückstellungen für Abfertigungen	2214			1.200,00	1.000,00		0,00	0,00	
1/212000-592000	Dotierung von Rückstellungen für Jubiläumswendungen	2214			400,00	0,00		0,00	0,00	
1/212000-600000	Strom	2222	3222	24	12.400,00	12.100,00		12.400,00	12.100,00	
1/212000-600001	Gas	2222	3222	24	16.000,00	18.000,00		16.000,00	18.000,00	
1/212000-614000	Instandhaltung von Gebäuden und Bauten	2224	3224	24	8.000,00	0,00		8.000,00	0,00	
1/212000-670000	Versicherungen	2222	3222	24	5.000,00	5.000,00		5.000,00	5.000,00	
1/212000-680000	Planmäßige Abschreibung	2226			81.700,00	83.000,00		0,00	0,00	
1/212000-710000	Öffentliche Abgaben (Grundsteuer)	2225	3225	24	6.800,00	6.800,00		6.800,00	6.800,00	
1/212000-711000	Gebühren für die Benützung von Gemeindeeinrichtungen und -anlagen gemäß FAG (Ka/Wa/Müll)	2225	3225	24	4.800,00	4.100,00		4.800,00	4.100,00	
1/212000-720700	bezahlte Gastschulbeiträge	2225	3225	24	5.800,00	10.800,00		5.800,00	10.800,00	
1/212000-720799	Vergütungen (Personalkosten Musikschule)	2225	3225	24	* 600,00	600,00		600,00	600,00	
1/212000-720899	Vergütungen (Bauhof und Fuhrpark)	2225	3225	24	* 4.500,00	4.000,00		4.500,00	4.000,00	
1/212000-724000	Reisegebühren	2225	3225	24	100,00	100,00		100,00	100,00	
1/212000-728000	Entgelte für sonstige Leistungen	2225	3225	24	2.000,00	4.400,00		2.000,00	4.400,00	
1/212000-752000	Ltz.An Gemeinde Schulschwimmen	2231	3231	26	300,00	0,00		300,00	0,00	
1/212000-754000	Transfers an sonstige Träger des öffentlichen Rechts (Globalbudget)	2231	3231	26	30.000,00	40.000,00		30.000,00	40.000,00	
1/212000-757000	Transfers an private Organisationen ohne Erwerbszweck (Schulassistenten)	2234	3234	27	21.000,00	20.700,00		21.000,00	20.700,00	

	MVAG	MVAG	QU	Ergebnisvoranschlag			Finanzierungsvoranschlag			
				EH	FH	VA 2021	VA 2020	RA 2019	VA 2021	VA 2020
<b>Summe Mittelverw.</b>	<b>212000</b>	<b>Mittelschule</b>				<b>303.100,00</b>	<b>310.300,00</b>		<b>228.900,00</b>	<b>287.700,00</b>
<b>Saldo</b>	<b>212000</b>	<b>Mittelschule</b>				<b>-166.000,00</b>	<b>-167.100,00</b>		<b>-133.300,00</b>	<b>-184.500,00</b>
<b>212003 Digitalisierung Schulgebäude</b>										
<b>Mittelaufbringung (Erträge, Einzahlungen)</b>										
6/212003+301100		Kapitaltransfers von Ländern, Landesfonds und Landeskammern (BZ)	3331 33			0,00	0,00		14.600,00	0,00
6/212003+829900		Verrechnung zwischen operativer Gebarung und Projekten - allgemeine Zuführung	2116 3116 18			7.300,00	0,00		7.300,00	0,00
<b>Summe Mittelaufbr.</b>	<b>212003</b>	<b>Digitalisierung Schulgebäude</b>				<b>7.300,00</b>	<b>0,00</b>		<b>21.900,00</b>	<b>0,00</b>
<b>212003 Digitalisierung Schulgebäude</b>										
<b>Mittelverwendung (Aufwendungen, Auszahlungen)</b>										
5/212003-042000		Amts-, Betriebs- und Geschäftsausstattung	3415 41			0,00	0,00		21.900,00	0,00
1/212003-680000		Planmäßige Abschreibung	2226			3.100,00	0,00		0,00	0,00
<b>Summe Mittelverw.</b>	<b>212003</b>	<b>Digitalisierung Schulgebäude</b>				<b>3.100,00</b>	<b>0,00</b>		<b>21.900,00</b>	<b>0,00</b>
<b>Saldo</b>	<b>212003</b>	<b>Digitalisierung Schulgebäude</b>				<b>4.200,00</b>	<b>0,00</b>		<b>0,00</b>	<b>0,00</b>
<b>212800 Nachmittagsbetreuung Mittelschule</b>										
<b>Mittelaufbringung (Erträge, Einzahlungen)</b>										
2/212800+810000		Erlöse Nachmittagsbetreuung (NMS)	2114 3114 13			2.500,00	1.700,00		2.500,00	1.700,00
2/212800+813000		Erträge aus der Auflösung von Investitionszuschüssen (Kapitaltransfers)	2127			6.800,00	7.300,00		0,00	0,00
2/212800+861000		Lfd. TZ vom Land (Nm.-Betr. NMS)	2121 3121 15			0,00	30.300,00		0,00	30.300,00
<b>Summe Mittelaufbr.</b>	<b>212800</b>	<b>Nachmittagsbetreuung Mittelschule</b>				<b>9.300,00</b>	<b>39.300,00</b>		<b>2.500,00</b>	<b>32.000,00</b>
	<b>212</b>	<b>Hauptschulen</b>				<b>153.700,00</b>	<b>182.500,00</b>		<b>120.000,00</b>	<b>135.200,00</b>

	MVAG			Ergebnisvoranschlag		Finanzierungsvoranschlag			
	EH	FH	QU	VA 2021	VA 2020	RA 2019	VA 2021	VA 2020	RA 2019
<b>212800</b>	<b>Nachmittagsbetreuung Mittelschule</b>								
<b>Mittelverwendung (Aufwendungen, Auszahlungen)</b>									
1/212800-511000									
1/212800-511000									
1/212800-580000									
1/212800-582000									
1/212800-591000									
1/212800-600000									
1/212800-600001									
1/212800-680000									
1/212800-711000									
1/212800-752000									
1/212800-757000									
<b>Summe Mittelverw.</b>	<b>212800</b>	<b>Nachmittagsbetreuung Mittelschule</b>		<b>10.500,00</b>	<b>22.400,00</b>		<b>3.200,00</b>	<b>14.400,00</b>	
<b>Saldo</b>	<b>212800</b>	<b>Nachmittagsbetreuung Mittelschule</b>		<b>-1.200,00</b>	<b>16.900,00</b>		<b>-700,00</b>	<b>17.600,00</b>	
	<b>212</b>	<b>Hauptschulen</b>		<b>316.700,00</b>	<b>332.700,00</b>		<b>254.000,00</b>	<b>302.100,00</b>	
<b>Saldo</b>	<b>212</b>	<b>Hauptschulen</b>		<b>-163.000,00</b>	<b>-150.200,00</b>		<b>-134.000,00</b>	<b>-166.900,00</b>	
<b>213</b>	<b>Sonderschulen</b>								
<b>213000</b>	<b>Sonderschulen</b>								
<b>Mittelaufbringung (Erträge, Einzahlungen)</b>									
<b>Summe Mittelaufbr.</b>	<b>213</b>	<b>Sonderschulen</b>		<b>0,00</b>	<b>0,00</b>		<b>0,00</b>	<b>0,00</b>	
<b>213000</b>	<b>Sonderschulen</b>								
<b>Mittelverwendung (Aufwendungen, Auszahlungen)</b>									
1/213000-720000									
1/213000-720700									
<b>Summe Mittelverw.</b>	<b>213</b>	<b>Sonderschulen</b>		<b>2.600,00</b>	<b>4.900,00</b>		<b>2.600,00</b>	<b>4.900,00</b>	
<b>Saldo</b>	<b>213</b>	<b>Sonderschulen</b>		<b>-2.600,00</b>	<b>-4.900,00</b>		<b>-2.600,00</b>	<b>-4.900,00</b>	
<b>214</b>	<b>Polytechnische Schulen</b>								
<b>214000</b>	<b>Polytechnische Schulen</b>								
<b>Mittelaufbringung (Erträge, Einzahlungen)</b>									
<b>Summe Mittelaufbr.</b>	<b>214</b>	<b>Polytechnische Schulen</b>		<b>0,00</b>	<b>0,00</b>		<b>0,00</b>	<b>0,00</b>	

	MVAG			Ergebnisvoranschlag		Finanzierungsvoranschlag			
	EH	FH	QU	VA 2021	VA 2020	RA 2019	VA 2021	VA 2020	RA 2019
<b>214000</b>	<b>Polytechnische Schulen</b>								
<b>Mittelverwendung (Aufwendungen, Auszahlungen)</b>									
1/214000-720700		bezahlte Gastschulbeiträge	2225 3225 24	3.600,00	4.300,00		3.600,00	4.300,00	
<b>Summe Mittelverw.</b>	<b>214</b>	<b>Polytechnische Schulen</b>		<b>3.600,00</b>	<b>4.300,00</b>		<b>3.600,00</b>	<b>4.300,00</b>	
<b>Saldo</b>	<b>214</b>	<b>Polytechnische Schulen</b>		<b>-3.600,00</b>	<b>-4.300,00</b>		<b>-3.600,00</b>	<b>-4.300,00</b>	
<b>219</b>	<b>Sonstige Einrichtungen und Maßnahmen</b>								
<b>219000</b>	<b>Sonstige Einrichtungen und Maßnahmen</b>								
<b>Mittelaufbringung (Erträge, Einzahlungen)</b>									
<b>Summe Mittelaufbr.</b>	<b>219</b>	<b>Sonstige Einrichtungen und Maßnahmen</b>		<b>0,00</b>	<b>0,00</b>		<b>0,00</b>	<b>0,00</b>	
	<b>21</b>	<b>Allgemeinbildender Unterricht</b>		<b>238.900,00</b>	<b>320.400,00</b>		<b>149.200,00</b>	<b>164.400,00</b>	
<b>219000</b>	<b>Sonstige Einrichtungen und Maßnahmen</b>								
<b>Mittelverwendung (Aufwendungen, Auszahlungen)</b>									
1/219000-757000		Lfd.Tfz.A.Priv.Institut. Elternverein	2234 3234 27	300,00	300,00		300,00	300,00	
<b>Summe Mittelverw.</b>	<b>219</b>	<b>Sonstige Einrichtungen und Maßnahmen</b>		<b>300,00</b>	<b>300,00</b>		<b>300,00</b>	<b>300,00</b>	
	<b>21</b>	<b>Allgemeinbildender Unterricht</b>		<b>475.500,00</b>	<b>536.700,00</b>		<b>370.500,00</b>	<b>439.500,00</b>	
<b>Saldo</b>	<b>219</b>	<b>Sonstige Einrichtungen und Maßnahmen</b>		<b>-300,00</b>	<b>-300,00</b>		<b>-300,00</b>	<b>-300,00</b>	
	<b>21</b>	<b>Allgemeinbildender Unterricht</b>		<b>-236.600,00</b>	<b>-216.300,00</b>		<b>-221.300,00</b>	<b>-275.100,00</b>	
<b>22</b>	<b>Berufsbildender Unterricht; Anstalten der Lehrer- und Erzieherbildung</b>								
<b>220</b>	<b>Berufsbildende Pflichtschulen</b>								
<b>220000</b>	<b>Berufsbildende Pflichtschulen</b>								
<b>Mittelaufbringung (Erträge, Einzahlungen)</b>									
<b>Summe Mittelaufbr.</b>	<b>220</b>	<b>Berufsbildende Pflichtschulen</b>		<b>0,00</b>	<b>0,00</b>		<b>0,00</b>	<b>0,00</b>	
	<b>22</b>	<b>Berufsbildender Unterricht; Anstalten der Lehrer- und</b>		<b>0,00</b>	<b>0,00</b>		<b>0,00</b>	<b>0,00</b>	
<b>220000</b>	<b>Berufsbildende Pflichtschulen</b>								
<b>Mittelverwendung (Aufwendungen, Auszahlungen)</b>									
1/220000-720000		Laufender Schulerhaltungsaufwand	2225 3225 24	25.000,00	23.300,00		25.000,00	23.300,00	
1/220000-720100		Bau- und Einrichtungsaufwand	2225 3225 24	8.000,00	10.000,00		8.000,00	10.000,00	
<b>Summe Mittelverw.</b>	<b>220</b>	<b>Berufsbildende Pflichtschulen</b>		<b>33.000,00</b>	<b>33.300,00</b>		<b>33.000,00</b>	<b>33.300,00</b>	
	<b>22</b>	<b>Berufsbildender Unterricht; Anstalten der Lehrer- und</b>		<b>33.000,00</b>	<b>33.300,00</b>		<b>33.000,00</b>	<b>33.300,00</b>	
<b>Saldo</b>	<b>220</b>	<b>Berufsbildende Pflichtschulen</b>		<b>-33.000,00</b>	<b>-33.300,00</b>		<b>-33.000,00</b>	<b>-33.300,00</b>	
	<b>22</b>	<b>Berufsbildender Unterricht; Anstalten der Lehrer- und</b>		<b>-33.000,00</b>	<b>-33.300,00</b>		<b>-33.000,00</b>	<b>-33.300,00</b>	

			MVAG	MVAG	QU	Ergebnisvoranschlag			Finanzierungsvoranschlag		
			EH	FH		VA 2021	VA 2020	RA 2019	VA 2021	VA 2020	RA 2019
<b>23</b>	<b>Förderung des Unterrichts</b>										
<b>232</b>	<b>Schülerbetreuung</b>										
<b>232000</b>	<b>Schülerausspeisung</b>										
	<b>Mittelaufbringung (Erträge, Einzahlungen)</b>										
2/232000+810000	Leistungserlöse Schülerausspeisung		2114	3114	13	25.000,00	22.500,00		25.000,00	22.500,00	
2/232000+816700	eingenommene Gastschulbeiträge		2114	3114	13	3.500,00	2.100,00		3.500,00	2.100,00	
2/232000+829000	Sonstige Erträge		2116	3116	18	0,00	500,00		0,00	500,00	
<b>Summe Mittelaufbr.</b>	<b>232</b>	<b>Schülerbetreuung</b>				<b>28.500,00</b>	<b>25.100,00</b>		<b>28.500,00</b>	<b>25.100,00</b>	
	<b>23</b>	<b>Förderung des Unterrichts</b>				<b>28.500,00</b>	<b>25.100,00</b>		<b>28.500,00</b>	<b>25.100,00</b>	

		MVAG	MVAG	QU	Ergebnisvoranschlag			Finanzierungsvoranschlag		
		EH	FH		VA 2021	VA 2020	RA 2019	VA 2021	VA 2020	RA 2019
<b>232000</b>	<b>Schülerausspeisung</b>									
	<b>Mittelverwendung (Aufwendungen, Auszahlungen)</b>									
1/232000-310000	Finanzierungsleasing Sanierung		3615		0,00	0,00		400,00	2.300,00	
1/232000-400000	Geringwertige Wirtschaftsgüter des Anlagevermögens	2221	3221	23	100,00	200,00		100,00	200,00	
1/232000-454000	Reinigungsmittel	2221	3221	23	500,00	500,00		500,00	500,00	
1/232000-511000	Geldbezüge Vertragsbed.handwerkli. Verwend	2211	3211	20	33.800,00	32.000,00		33.800,00	32.000,00	
1/232000-522000	Geldbezüge nicht ganzj.beschäft. Angest.	2211	3211	20	800,00	900,00		800,00	900,00	
1/232000-541000	Sachbezüge Vertragsbed.handwerkli. Verwend	2213	3213		200,00	200,00		200,00	200,00	
1/232000-565000	Mehrleistungsvergütungen	2211	3211	20	100,00	100,00		100,00	100,00	
1/232000-569000	Sonstige Nebengebühren (Zulagen)	2211	3211	20	100,00	200,00		100,00	200,00	
1/232000-580000	Dienstgeberbeiträge zum Ausgleichsfonds für Familienbeihilfen	2212	3212	20	1.400,00	1.300,00		1.400,00	1.300,00	
1/232000-581200	Dienstgeberbeiträge zur Alterssicherung	2212	3212	20	200,00	200,00		200,00	200,00	
1/232000-582000	Sozialversicherungsbeiträge	2212	3212	20	7.600,00	7.000,00		7.600,00	7.000,00	
1/232000-582200	Sonst.DG-Beitr. (Pensionskassenbeitr.VB)	2212	3212	20	0,00	200,00		0,00	200,00	
1/232000-590000	Freiwillige Sozialleistungen (HH-Beihilfe)	2212	3212	20	400,00	300,00		400,00	300,00	
1/232000-591000	Dotierung von Rückstellungen für Abfertigungen	2214			600,00	400,00		0,00	0,00	
1/232000-592000	Dotierung von Rückstellungen für Jubiläumszuwendungen	2214			200,00	300,00		0,00	0,00	
1/232000-600000	Strom	2222	3222	24	400,00	500,00		400,00	500,00	
1/232000-614000	Instandhaltung von Gebäuden und Bauten	2224	3224	24	100,00	500,00		100,00	500,00	
1/232000-618000	Instandhaltung von sonstigen Anlagen	2224	3224	24	100,00	300,00		100,00	300,00	
1/232000-680000	Planmäßige Abschreibung	2226			100,00	100,00		0,00	0,00	
1/232000-720699	Vergütungen (Personalkosten Neue Mittelschule)	2225	3225	24	100,00	100,00	*	100,00	100,00	
1/232000-720700	bezahlte Gastschulbeiträge	2225	3225	24	400,00	700,00		400,00	700,00	
1/232000-724000	Reisegebühren	2225	3225	24	100,00	100,00		100,00	100,00	
1/232000-728000	Entgelte für sonstige Leistungen	2225	3225	24	500,00	600,00		500,00	600,00	
<b>Summe Mittelverw.</b>	<b>232 Schülerbetreuung</b>				<b>47.800,00</b>	<b>46.700,00</b>		<b>47.300,00</b>	<b>48.200,00</b>	
	<b>23 Förderung des Unterrichts</b>				<b>47.800,00</b>	<b>46.700,00</b>		<b>47.300,00</b>	<b>48.200,00</b>	
<b>Saldo</b>	<b>232 Schülerbetreuung</b>				<b>-19.300,00</b>	<b>-21.600,00</b>		<b>-18.800,00</b>	<b>-23.100,00</b>	
	<b>23 Förderung des Unterrichts</b>				<b>-19.300,00</b>	<b>-21.600,00</b>		<b>-18.800,00</b>	<b>-23.100,00</b>	

		MVAG	MVAG	QU	Ergebnisvoranschlag			Finanzierungsvoranschlag			
					EH	FH		VA 2021	VA 2020	RA 2019	VA 2021
<b>24</b>	<b>Vorschulische Erziehung</b>										
<b>240</b>	<b>Kindergärten</b>										
<b>240000</b>	<b>Kindergärten</b>										
	<b>Mittelaufbringung (Erträge, Einzahlungen)</b>										
2/240000+813000	Erträge aus der Auflösung von Investitionszuschüssen (Kapitaltransfers)		2127				13.200,00	13.200,00		0,00	0,00
2/240000+829000	Sonstige Erträge		2116	3116	18		400,00	400,00		400,00	400,00
6/240000+895000	Entnahmen von allgemeinen Haushaltsrücklagen		2301				0,00	16.000,00		0,00	0,00
<b>Summe Mittelaufbr.</b>	<b>240000 Kindergärten</b>						<b>13.600,00</b>	<b>29.600,00</b>		<b>400,00</b>	<b>400,00</b>



	MVAG	MVAG	QU	Ergebnisvoranschlag		Finanzierungsvoranschlag				
				EH	FH	VA 2021	VA 2020	RA 2019	VA 2021	VA 2020
<b>240000</b>										
<b>Mittelverwendung (Aufwendungen, Auszahlungen)</b>										
5/240000-042000										
1/240000-346000										
1/240000-456000										
1/240000-600000										
1/240000-600001										
1/240000-610000										
1/240000-614000										
5/240000-614000										
1/240000-619000										
1/240000-650000										
1/240000-670000										
1/240000-680000										
1/240000-711000										
1/240000-720700										
1/240000-720899										
1/240000-728000										
1/240000-729000										
1/240000-757000										
<b>Summe Mittelverw.</b>	<b>240000</b>	<b>Kindergärten</b>				<b>233.900,00</b>	<b>178.900,00</b>	<b>220.800,00</b>	<b>181.300,00</b>	
<b>Saldo</b>	<b>240000</b>	<b>Kindergärten</b>				<b>-220.300,00</b>	<b>-149.300,00</b>	<b>-220.400,00</b>	<b>-180.900,00</b>	
<b>240700</b>										
<b>Mittelaufbringung (Erträge, Einzahlungen)</b>										
2/240700+810100										
2/240700+861300										
<b>Summe Mittelaufbr.</b>	<b>240700</b>	<b>Kindergartentransport (inkl. Ausgaben für Busbegleitu</b>				<b>10.700,00</b>	<b>10.200,00</b>	<b>10.700,00</b>	<b>10.200,00</b>	

	MVAG	MVAG	QU	Ergebnisvoranschlag			Finanzierungsvoranschlag				
				EH	FH		VA 2021	VA 2020	RA 2019	VA 2021	VA 2020
<b>240700</b>											
				<b>Kindergartentransport (inkl. Ausgaben für Busbegleitung)</b>							
	<b>Mittelverwendung (Aufwendungen, Auszahlungen)</b>										
1/240700-564000				2211	3211	20	1.400,00	1.400,00		1.400,00	1.400,00
1/240700-580000				2212	3212	20	100,00	100,00		100,00	100,00
1/240700-582000				2212	3212	20	300,00	300,00		300,00	300,00
1/240700-621000				2222	3222	24	16.000,00	14.500,00		16.000,00	14.500,00
<b>Summe Mittelverw.</b>	<b>240700</b>			<b>Kindergartentransport (inkl. Ausgaben für Busbegleitu</b>			<b>17.800,00</b>	<b>16.300,00</b>		<b>17.800,00</b>	<b>16.300,00</b>
<b>Saldo</b>	<b>240700</b>			<b>Kindergartentransport (inkl. Ausgaben für Busbegleitu</b>			<b>-7.100,00</b>	<b>-6.100,00</b>		<b>-7.100,00</b>	<b>-6.100,00</b>
<b>240800</b>											
				<b>Krabbelstube</b>							
	<b>Mittelaufbringung (Erträge, Einzahlungen)</b>										
2/240800+813000				2127			2.400,00	2.400,00		0,00	0,00
6/240800+895000				2301			0,00	29.800,00		0,00	0,00
<b>Summe Mittelaufbr.</b>	<b>240800</b>			<b>Krabbelstube</b>			<b>2.400,00</b>	<b>32.200,00</b>		<b>0,00</b>	<b>0,00</b>
	<b>240</b>			<b>Kindergärten</b>			<b>26.700,00</b>	<b>72.000,00</b>		<b>11.100,00</b>	<b>10.600,00</b>
	<b>24</b>			<b>Vorschulische Erziehung</b>			<b>26.700,00</b>	<b>72.000,00</b>		<b>11.100,00</b>	<b>10.600,00</b>

	MVAG			Ergebnisvoranschlag		Finanzierungsvoranschlag			
	EH	FH	QU	VA 2021	VA 2020	RA 2019	VA 2021	VA 2020	RA 2019
<b>240800</b>	<b>Krabbelstube</b>								
<b>Mittelverwendung (Aufwendungen, Auszahlungen)</b>									
5/240800-042000			3415 41	0,00	0,00		0,00	25.000,00	
5/240800-400000	2221	3221	23	0,00	1.800,00		0,00	1.800,00	
1/240800-600000	2222	3222	24	0,00	400,00		0,00	400,00	
1/240800-600001	2222	3222	24	0,00	1.000,00		0,00	1.000,00	
1/240800-670000	2222	3222	24	0,00	100,00		0,00	100,00	
1/240800-680000	2226			4.900,00	2.800,00		0,00	0,00	
1/240800-700000	2223	3223	24	9.800,00	3.300,00		9.800,00	3.300,00	
1/240800-711000	2225	3225	24	0,00	600,00		0,00	600,00	
1/240800-720899	2225	3225	24	1.500,00	1.500,00		1.500,00	1.500,00	
1/240800-728000	2225	3225	24	0,00	100,00		0,00	100,00	
5/240800-728000	2225	3225	24	0,00	3.000,00		0,00	3.000,00	
1/240800-757000	2234	3234	27	54.000,00	50.000,00		54.000,00	50.000,00	
<b>Summe Mittelverw.</b>	<b>240800</b>	<b>Krabbelstube</b>		<b>70.200,00</b>	<b>64.600,00</b>		<b>65.300,00</b>	<b>86.800,00</b>	
<b>Saldo</b>	<b>240800</b>	<b>Krabbelstube</b>		<b>-67.800,00</b>	<b>-32.400,00</b>		<b>-65.300,00</b>	<b>-86.800,00</b>	
	<b>240</b>	<b>Kindergärten</b>		<b>321.900,00</b>	<b>259.800,00</b>		<b>303.900,00</b>	<b>284.400,00</b>	
	<b>24</b>	<b>Vorschulische Erziehung</b>		<b>321.900,00</b>	<b>259.800,00</b>		<b>303.900,00</b>	<b>284.400,00</b>	
<b>Saldo</b>	<b>240</b>	<b>Kindergärten</b>		<b>-295.200,00</b>	<b>-187.800,00</b>		<b>-292.800,00</b>	<b>-273.800,00</b>	
	<b>24</b>	<b>Vorschulische Erziehung</b>		<b>-295.200,00</b>	<b>-187.800,00</b>		<b>-292.800,00</b>	<b>-273.800,00</b>	
<b>26</b>	<b>Sport und außerschulische Leibeserziehung</b>								
<b>262</b>	<b>Sportplätze</b>								
<b>262000</b>	<b>Sportplätze</b>								
<b>Mittelaufbringung (Erträge, Einzahlungen)</b>									
2/262000+811000			2115 3115 14	200,00	200,00		200,00	200,00	
<b>Summe Mittelaufbr.</b>	<b>262</b>	<b>Sportplätze</b>		<b>200,00</b>	<b>200,00</b>		<b>200,00</b>	<b>200,00</b>	
	<b>26</b>	<b>Sport und außerschulische Leibeserziehung</b>		<b>200,00</b>	<b>200,00</b>		<b>200,00</b>	<b>200,00</b>	
<b>262000</b>	<b>Sportplätze</b>								
<b>Mittelverwendung (Aufwendungen, Auszahlungen)</b>									
1/262000-720899	2225	3225	24	500,00	500,00		500,00	500,00	
1/262000-757000	2234	3234	27	8.500,00	10.500,00		8.500,00	10.500,00	
<b>Summe Mittelverw.</b>	<b>262</b>	<b>Sportplätze</b>		<b>9.000,00</b>	<b>11.000,00</b>		<b>9.000,00</b>	<b>11.000,00</b>	

			MVAG		QU	Ergebnisvoranschlag			Finanzierungsvoranschlag		
			EH	FH		VA 2021	VA 2020	RA 2019	VA 2021	VA 2020	RA 2019
	26	Sport und außerschulische Leibeserziehung				9.000,00	11.000,00		9.000,00	11.000,00	
Saldo	262	Sportplätze				-8.800,00	-10.800,00		-8.800,00	-10.800,00	
	26	Sport und außerschulische Leibeserziehung				-8.800,00	-10.800,00		-8.800,00	-10.800,00	
<b>27</b>		<b>Erwachsenenbildung</b>									
271		Volksbildungswerke									
271000		Volksbildungswerke									
<b>Mittelaufbringung (Erträge, Einzahlungen)</b>											
Summe Mittelaufbr.	271	Volksbildungswerke				0,00	0,00		0,00	0,00	
271000		Volksbildungswerke									
<b>Mittelverwendung (Aufwendungen, Auszahlungen)</b>											
1/271000-757000		Transfers an private Organisationen ohne Erwerbszweck	2234	3234	27	100,00	100,00		100,00	100,00	
Summe Mittelverw.	271	Volksbildungswerke				100,00	100,00		100,00	100,00	
Saldo	271	Volksbildungswerke				-100,00	-100,00		-100,00	-100,00	
<b>273</b>		<b>Volksbüchereien</b>									
273000		Volksbüchereien									
<b>Mittelaufbringung (Erträge, Einzahlungen)</b>											
2/273000+810000		Erträge aus Leistungen (Lesegebühren)	2114	3114	13	200,00	300,00		200,00	300,00	
2/273000+861000		Transfer von Ländern, Landesfonds und Landeskammern	2121	3121	15	1.400,00	1.400,00		1.400,00	1.400,00	
Summe Mittelaufbr.	273	Volksbüchereien				1.600,00	1.700,00		1.600,00	1.700,00	
	27	Erwachsenenbildung				1.600,00	1.700,00		1.600,00	1.700,00	
273000		Volksbüchereien									
<b>Mittelverwendung (Aufwendungen, Auszahlungen)</b>											
1/273000-400000		Geringwertige Wirtschaftsgüter des Anlagevermögens	2221	3221	23	200,00	200,00		200,00	200,00	
1/273000-457000		Druckwerke	2221	3221	23	2.300,00	2.300,00		2.300,00	2.300,00	
1/273000-459000		Sonstige Verbrauchsgüter	2221	3221	23	200,00	0,00		200,00	0,00	
1/273000-728000		Entgelte für sonstige Leistungen	2225	3225	24	400,00	400,00		400,00	400,00	
1/273000-729000		Sonstige Aufwendungen	2225	3225	24	200,00	200,00		200,00	200,00	
Summe Mittelverw.	273	Volksbüchereien				3.300,00	3.100,00		3.300,00	3.100,00	
	27	Erwachsenenbildung				3.400,00	3.200,00		3.400,00	3.200,00	
Saldo	273	Volksbüchereien				-1.700,00	-1.400,00		-1.700,00	-1.400,00	
	27	Erwachsenenbildung				-1.800,00	-1.500,00		-1.800,00	-1.500,00	

		MVAG	MVAG	QU	Ergebnisvoranschlag			Finanzierungsvoranschlag		
		EH	FH		VA 2021	VA 2020	RA 2019	VA 2021	VA 2020	RA 2019
<b>28</b>	<b>Forschung und Wissenschaft</b>									
<b>282</b>	<b>Studienbeihilfen</b>									
<b>282000</b>	<b>Studienbeihilfen</b>									
<b>Mittelaufbringung (Erträge, Einzahlungen)</b>										
<b>Summe Mittelaufbr.</b>	<b>282</b>	<b>Studienbeihilfen</b>			<b>0,00</b>	<b>0,00</b>		<b>0,00</b>	<b>0,00</b>	
	<b>28</b>	<b>Forschung und Wissenschaft</b>			<b>0,00</b>	<b>0,00</b>		<b>0,00</b>	<b>0,00</b>	
	<b>2</b>	<b>Unterricht, Erziehung, Sport und Wissenschaft</b>			<b>295.900,00</b>	<b>419.400,00</b>		<b>190.600,00</b>	<b>202.000,00</b>	
<b>282000</b>	<b>Studienbeihilfen</b>									
<b>Mittelverwendung (Aufwendungen, Auszahlungen)</b>										
1/282000-768000	Studienbeihilfen		2234	3234 27	3.500,00	3.000,00		3.500,00	3.000,00	
<b>Summe Mittelverw.</b>	<b>282</b>	<b>Studienbeihilfen</b>			<b>3.500,00</b>	<b>3.000,00</b>		<b>3.500,00</b>	<b>3.000,00</b>	
	<b>28</b>	<b>Forschung und Wissenschaft</b>			<b>3.500,00</b>	<b>3.000,00</b>		<b>3.500,00</b>	<b>3.000,00</b>	
	<b>2</b>	<b>Unterricht, Erziehung, Sport und Wissenschaft</b>			<b>894.100,00</b>	<b>893.700,00</b>		<b>770.600,00</b>	<b>822.600,00</b>	
<b>Saldo</b>	<b>282</b>	<b>Studienbeihilfen</b>			<b>-3.500,00</b>	<b>-3.000,00</b>		<b>-3.500,00</b>	<b>-3.000,00</b>	
	<b>28</b>	<b>Forschung und Wissenschaft</b>			<b>-3.500,00</b>	<b>-3.000,00</b>		<b>-3.500,00</b>	<b>-3.000,00</b>	
	<b>2</b>	<b>Unterricht, Erziehung, Sport und Wissenschaft</b>			<b>-598.200,00</b>	<b>-474.300,00</b>		<b>-580.000,00</b>	<b>-620.600,00</b>	

		MVAG	MVAG	QU	Ergebnisvoranschlag			Finanzierungsvoranschlag		
		EH	FH		VA 2021	VA 2020	RA 2019	VA 2021	VA 2020	RA 2019
<b>3 Kunst, Kultur und Kultus</b>										
<b>32</b>	<b>Musik und darstellende Kunst</b>									
<b>320</b>	<b>Ausbildung in Musik und darstellender Kunst</b>									
<b>320000</b>	<b>Ausbildung in Musik u. darst. Kunst</b>									
<b>Mittelaufbringung (Erträge, Einzahlungen)</b>										
2/320000+813000	Erträge aus der Auflösung von Investitionszuschüssen (Kapitaltransfers)	2127			24.000,00	24.300,00		0,00	0,00	
2/320000+816000	Kostenersatz (Deckungsbeitrag)	2114	3114	13	6.500,00	6.400,00		6.500,00	6.400,00	
2/320000+816799	Vergütungen (Personalkosten Musikschule)	2114	3114	13	2.000,00	2.000,00	*	2.000,00	2.000,00	
2/320000+817000	Erträge aus der Auflösung von sonstigen Rückstellungen	2117			0,00	3.900,00		0,00	0,00	
2/320000+829000	Sonstige Erträge	2116	3116	18	200,00	300,00		200,00	300,00	
<b>Summe Mittelaufbr.</b>	<b>320 Ausbildung in Musik und darstellender Kunst</b>				<b>32.700,00</b>	<b>36.900,00</b>		<b>8.700,00</b>	<b>8.700,00</b>	

	MVAG	MVAG	QU	Ergebnisvoranschlag		Finanzierungsvoranschlag					
				EH	FH	VA 2021	VA 2020	RA 2019	VA 2021	VA 2020	RA 2019
<b>320000</b>											
				<b>Ausbildung in Musik u. darst. Kunst</b>							
				<b>Mittelverwendung (Aufwendungen, Auszahlungen)</b>							
1/320000-400000				2221	3221	23	300,00	300,00		300,00	300,00
				Geringwertige Wirtschaftsgüter des Anlagevermögens (Instrumente GWG)							
1/320000-400100				2221	3221	23	100,00	100,00		100,00	100,00
				Geringwertige Wirtschaftsgüter des Anlagevermögens (sonstige GWG)							
1/320000-454000				2221	3221	23	500,00	500,00		500,00	500,00
				Reinigungsmittel							
1/320000-456000				2221	3221	23	100,00	100,00		100,00	100,00
				Schreib-, Zeichen- und sonstige Büromittel							
1/320000-457000				2221	3221	23	200,00	200,00		200,00	200,00
				Druckwerke (Noten)							
1/320000-459000				2221	3221	23	0,00	100,00		0,00	100,00
				Sonstige Verbrauchsgüter							
1/320000-511000				2211	3211	20	7.900,00	12.200,00		7.900,00	12.200,00
				Geldbezüge VB handwerkli. Verw.							
1/320000-541000				2213	3213		0,00	100,00		0,00	100,00
				Sachbezüge Vertragsbed.handwerkli. Verwend							
1/320000-580000				2212	3212	20	300,00	400,00		300,00	400,00
				Dienstgeberbeiträge zum Ausgleichsfonds für Familienbeihilfen							
1/320000-582000				2212	3212	20	2.200,00	2.100,00		2.200,00	2.100,00
				Sozialversicherungsbeiträge							
1/320000-590000				2212	3212	20	300,00	0,00		300,00	0,00
				Freiwillige Sozialleistungen							
1/320000-592000				2214			100,00	0,00		0,00	0,00
				Dotierung von Rückstellungen für Jubiläumswendungen							
1/320000-600000				2222	3222	24	1.000,00	1.000,00		1.000,00	1.000,00
				Strom							
1/320000-600001				2222	3222	24	3.200,00	3.200,00		3.200,00	3.200,00
				Gas							
1/320000-614000				2224	3224	24	1.500,00	1.100,00		1.500,00	1.100,00
				Instandhaltung von Gebäuden und Bauten							
1/320000-631000				2222	3222	24	300,00	300,00		300,00	300,00
				Telekommunikationsdienste							
1/320000-670000				2222	3222	24	800,00	800,00		800,00	800,00
				Versicherungen							
1/320000-680000				2226			27.100,00	27.900,00		0,00	0,00
				Planmäßige Abschreibung							
1/320000-710000				2225	3225	24	200,00	200,00		200,00	200,00
				Öffentliche Abgaben (Grundsteuer)							
1/320000-711000				2225	3225	24	300,00	300,00		300,00	300,00
				Gebühren für die Benützung von Gemeindeeinrichtungen und -anlagen gemäß FAG (Ka/Wa/Müll)							
1/320000-720000				2225	3225	24	1.100,00	1.100,00		1.100,00	1.100,00
				Deckungsbeitrag							
1/320000-720899				2225	3225	24	500,00	400,00		500,00	400,00
				Vergütungen (Bauhof und Fuhrpark) *							
1/320000-728000				2225	3225	24	400,00	400,00		400,00	400,00
				Entgelte für sonstige Leistungen							
1/320000-757000				2234	3234	27	0,00	100,00		0,00	100,00
				Transfer an private Organisationen ohne Erwerbszweck							
<b>Summe Mittelverw.</b>	<b>320</b>			<b>Ausbildung in Musik und darstellender Kunst</b>			<b>48.400,00</b>	<b>52.900,00</b>		<b>21.200,00</b>	<b>25.000,00</b>
<b>Saldo</b>	<b>320</b>			<b>Ausbildung in Musik und darstellender Kunst</b>			<b>-15.700,00</b>	<b>-16.000,00</b>		<b>-12.500,00</b>	<b>-16.300,00</b>

	MVAG			Ergebnisvoranschlag		Finanzierungsvoranschlag			
	EH	FH	QU	VA 2021	VA 2020	RA 2019	VA 2021	VA 2020	RA 2019
<b>322</b>	<b>Maßnahmen zur Förderung der Musikpflege</b>								
<b>322000</b>	<b>Maßnahmen zur Förderung der Musikpflege</b>								
<b>Mittelaufbringung (Erträge, Einzahlungen)</b>									
2/322000+811000	Einnahmen aus Vermietung (Musikverein)	2115	3115	14	1.200,00	1.200,00	1.200,00	1.200,00	
<b>Summe Mittelaufbr.</b>	<b>322</b>	<b>Maßnahmen zur Förderung der Musikpflege</b>			<b>1.200,00</b>	<b>1.200,00</b>	<b>1.200,00</b>	<b>1.200,00</b>	
	<b>32</b>	<b>Musik und darstellende Kunst</b>			<b>33.900,00</b>	<b>38.100,00</b>	<b>9.900,00</b>	<b>9.900,00</b>	
<b>322000</b>	<b>Maßnahmen zur Förderung der Musikpflege</b>								
<b>Mittelverwendung (Aufwendungen, Auszahlungen)</b>									
1/322000-310000	Finanzierungsleasing Sanierung		3615		0,00	0,00	700,00	4.300,00	
1/322000-614000	Instandhaltung von Gebäuden	2224	3224	24	100,00	300,00	100,00	300,00	
1/322000-618000	Instandhaltung von sonstigen Anlagen	2224	3224	24	100,00	200,00	100,00	200,00	
1/322000-728000	Entgelte für sonstige Leistungen	2225	3225	24	100,00	100,00	100,00	100,00	
1/322000-757000	Transfers an private Organisationen ohne Erwerbszweck	2234	3234	27	4.300,00	4.300,00	4.300,00	4.300,00	
<b>Summe Mittelverw.</b>	<b>322</b>	<b>Maßnahmen zur Förderung der Musikpflege</b>			<b>4.600,00</b>	<b>4.900,00</b>	<b>5.300,00</b>	<b>9.200,00</b>	
	<b>32</b>	<b>Musik und darstellende Kunst</b>			<b>53.000,00</b>	<b>57.800,00</b>	<b>26.500,00</b>	<b>34.200,00</b>	
<b>Saldo</b>	<b>322</b>	<b>Maßnahmen zur Förderung der Musikpflege</b>			<b>-3.400,00</b>	<b>-3.700,00</b>	<b>-4.100,00</b>	<b>-8.000,00</b>	
	<b>32</b>	<b>Musik und darstellende Kunst</b>			<b>-19.100,00</b>	<b>-19.700,00</b>	<b>-16.600,00</b>	<b>-24.300,00</b>	
<b>34</b>	<b>Museen und sonstige Sammlungen</b>								
<b>340</b>	<b>Museen</b>								
<b>340000</b>	<b>Museen</b>								
<b>Mittelaufbringung (Erträge, Einzahlungen)</b>									
<b>Summe Mittelaufbr.</b>	<b>340</b>	<b>Museen</b>			<b>0,00</b>	<b>0,00</b>	<b>0,00</b>	<b>0,00</b>	
	<b>34</b>	<b>Museen und sonstige Sammlungen</b>			<b>0,00</b>	<b>0,00</b>	<b>0,00</b>	<b>0,00</b>	
<b>340000</b>	<b>Museen</b>								
<b>Mittelverwendung (Aufwendungen, Auszahlungen)</b>									
1/340000-757000	Transfers an private Organisationen ohne Erwerbszweck	2234	3234	27	500,00	500,00	500,00	500,00	
<b>Summe Mittelverw.</b>	<b>340</b>	<b>Museen</b>			<b>500,00</b>	<b>500,00</b>	<b>500,00</b>	<b>500,00</b>	
	<b>34</b>	<b>Museen und sonstige Sammlungen</b>			<b>500,00</b>	<b>500,00</b>	<b>500,00</b>	<b>500,00</b>	
<b>Saldo</b>	<b>340</b>	<b>Museen</b>			<b>-500,00</b>	<b>-500,00</b>	<b>-500,00</b>	<b>-500,00</b>	
	<b>34</b>	<b>Museen und sonstige Sammlungen</b>			<b>-500,00</b>	<b>-500,00</b>	<b>-500,00</b>	<b>-500,00</b>	



		MVAG	MVAG	QU	Ergebnisvoranschlag			Finanzierungsvoranschlag		
		EH	FH		VA 2021	VA 2020	RA 2019	VA 2021	VA 2020	RA 2019
<b>36</b>	<b>Heimatspflege</b>									
<b>362</b>	<b>Denkmalpflege</b>									
<b>362000</b>	<b>Denkmalpflege</b>									
<b>Mittelaufbringung (Erträge, Einzahlungen)</b>										
<b>Summe Mittelaufbr.</b>	<b>362</b>	<b>Denkmalpflege</b>			<b>0,00</b>	<b>0,00</b>		<b>0,00</b>	<b>0,00</b>	
<b>362000</b>	<b>Denkmalpflege</b>									
<b>Mittelverwendung (Aufwendungen, Auszahlungen)</b>										
1/362000-720799	Vergütungen (Personalkosten Musikschule)	2225	3225	24	*	100,00	100,00	100,00	100,00	
1/362000-720899	Vergütungen (Bauhof und Fuhrpark)	2225	3225	24	*	500,00	500,00	500,00	500,00	
<b>Summe Mittelverw.</b>	<b>362</b>	<b>Denkmalpflege</b>				<b>600,00</b>	<b>600,00</b>	<b>600,00</b>	<b>600,00</b>	
<b>Saldo</b>	<b>362</b>	<b>Denkmalpflege</b>				<b>-600,00</b>	<b>-600,00</b>	<b>-600,00</b>	<b>-600,00</b>	
<b>363</b>	<b>Altstadterhaltung und Ortsbildpflege</b>									
<b>363000</b>	<b>Altstadterhaltung und Ortsbildpflege</b>									
<b>Mittelaufbringung (Erträge, Einzahlungen)</b>										
<b>Summe Mittelaufbr.</b>	<b>363</b>	<b>Altstadterhaltung und Ortsbildpflege</b>			<b>0,00</b>	<b>0,00</b>		<b>0,00</b>	<b>0,00</b>	
<b>363000</b>	<b>Altstadterhaltung und Ortsbildpflege</b>									
<b>Mittelverwendung (Aufwendungen, Auszahlungen)</b>										
1/363000-400000	Geringwertige Wirtschaftsgüter des Anlagevermögens	2221	3221	23		200,00	200,00	200,00	200,00	
1/363000-680000	Planmäßige Abschreibung	2226				100,00	100,00	0,00	0,00	
1/363000-720899	Vergütungen (Bauhof und Fuhrpark)	2225	3225	24	*	5.500,00	5.500,00	5.500,00	5.500,00	
<b>Summe Mittelverw.</b>	<b>363</b>	<b>Altstadterhaltung und Ortsbildpflege</b>				<b>5.800,00</b>	<b>5.800,00</b>	<b>5.700,00</b>	<b>5.700,00</b>	
<b>Saldo</b>	<b>363</b>	<b>Altstadterhaltung und Ortsbildpflege</b>				<b>-5.800,00</b>	<b>-5.800,00</b>	<b>-5.700,00</b>	<b>-5.700,00</b>	
<b>369</b>	<b>Sonstige Einrichtungen und Maßnahmen</b>									
<b>369000</b>	<b>Sonstige Einrichtungen und Maßnahmen</b>									
<b>Mittelaufbringung (Erträge, Einzahlungen)</b>										
2/369000+811000	Einnahmen aus Vermietung	2115	3115	14		100,00	100,00	100,00	100,00	
<b>Summe Mittelaufbr.</b>	<b>369</b>	<b>Sonstige Einrichtungen und Maßnahmen</b>				<b>100,00</b>	<b>100,00</b>	<b>100,00</b>	<b>100,00</b>	
	<b>36</b>	<b>Heimatspflege</b>				<b>100,00</b>	<b>100,00</b>	<b>100,00</b>	<b>100,00</b>	

		MVAG			Ergebnisvoranschlag			Finanzierungsvoranschlag		
		EH	FH	QU	VA 2021	VA 2020	RA 2019	VA 2021	VA 2020	RA 2019
<b>369000</b>	<b>Sonstige Einrichtungen und Maßnahmen</b>									
<b>Mittelverwendung (Aufwendungen, Auszahlungen)</b>										
1/369000-600000	Strom	2222	3222	24	200,00	100,00		200,00	100,00	
1/369000-600001	Gas	2222	3222	24	100,00	100,00		100,00	100,00	
1/369000-729000	Sonstige Aufwendungen (Heimspflege, Marktfest)	2225	3225	24	2.300,00	300,00		2.300,00	300,00	
1/369000-757000	Transfers an private Organisationen ohne Erwerbszweck	2234	3234	27	500,00	500,00		500,00	500,00	
<b>Summe Mittelverw.</b>	<b>369 Sonstige Einrichtungen und Maßnahmen</b>				<b>3.100,00</b>	<b>1.000,00</b>		<b>3.100,00</b>	<b>1.000,00</b>	
	<b>36 Heimspflege</b>				<b>9.500,00</b>	<b>7.400,00</b>		<b>9.400,00</b>	<b>7.300,00</b>	
<b>Saldo</b>	<b>369 Sonstige Einrichtungen und Maßnahmen</b>				<b>-3.000,00</b>	<b>-900,00</b>		<b>-3.000,00</b>	<b>-900,00</b>	
	<b>36 Heimspflege</b>				<b>-9.400,00</b>	<b>-7.300,00</b>		<b>-9.300,00</b>	<b>-7.200,00</b>	
<b>38</b>	<b>Sonstige Kulturpflege</b>									
<b>381</b>	<b>Maßnahmen der Kulturpflege</b>									
<b>381000</b>	<b>Maßnahmen der Kulturpflege</b>									
<b>Mittelaufbringung (Erträge, Einzahlungen)</b>										
2/381000+811000	Einnahmen aus Vermietung (Pramtalsaal)	2115	3115	14	2.400,00	2.400,00		2.400,00	2.400,00	
2/381000+813000	Erträge aus der Auflösung von Investitionszuschüssen (Kapitaltransfers)	2127			10.200,00	10.200,00		0,00	0,00	
2/381000+829000	Sonstige Erträge	2116	3116	18	100,00	700,00		100,00	700,00	
<b>Summe Mittelaufbr.</b>	<b>381 Maßnahmen der Kulturpflege</b>				<b>12.700,00</b>	<b>13.300,00</b>		<b>2.500,00</b>	<b>3.100,00</b>	
	<b>38 Sonstige Kulturpflege</b>				<b>12.700,00</b>	<b>13.300,00</b>		<b>2.500,00</b>	<b>3.100,00</b>	

		MVAG	MVAG	QU	Ergebnisvoranschlag		Finanzierungsvoranschlag			
		EH	FH		VA 2021	VA 2020	RA 2019	VA 2021	VA 2020	RA 2019
<b>381000</b>	<b>Maßnahmen der Kulturpflege</b>									
	<b>Mittelverwendung (Aufwendungen, Auszahlungen)</b>									
1/381000-310000	Finanzierungsleasing Sanierung		3615		0,00	0,00		2.000,00	12.000,00	
1/381000-400000	Geringwertige Wirtschaftsgüter des Anlagevermögens	2221	3221	23	100,00	300,00		100,00	300,00	
1/381000-459000	Sonstige Verbrauchsgüter	2221	3221	23	100,00	100,00		100,00	100,00	
1/381000-614000	Instandhaltung von Gebäuden und Bauten	2224	3224	24	100,00	5.500,00		100,00	5.500,00	
1/381000-616000	Instandhaltung von Maschinen und maschinellen Anlagen	2224	3224	24	0,00	1.800,00		0,00	1.800,00	
1/381000-680000	Planmäßige Abschreibung	2226			21.400,00	21.400,00		0,00	0,00	
1/381000-720899	Vergütungen (Bauhof und Fuhrpark)	2225	3225	24	4.000,00	4.000,00	*	4.000,00	4.000,00	
1/381000-728000	Entgelte für sonstige Leistungen	2225	3225	24	100,00	100,00		100,00	100,00	
1/381000-729000	Sonstige Aufwendungen	2225	3225	24	0,00	100,00		0,00	100,00	
1/381000-757000	Transfers an private Organisationen ohne Erwerbszweck	2234	3234	27	500,00	500,00		500,00	500,00	
<b>Summe Mittelverw.</b>	<b>381</b>	<b>Maßnahmen der Kulturpflege</b>			<b>26.300,00</b>	<b>33.800,00</b>		<b>6.900,00</b>	<b>24.400,00</b>	
	<b>38</b>	<b>Sonstige Kulturpflege</b>			<b>26.300,00</b>	<b>33.800,00</b>		<b>6.900,00</b>	<b>24.400,00</b>	
<b>Saldo</b>	<b>381</b>	<b>Maßnahmen der Kulturpflege</b>			<b>-13.600,00</b>	<b>-20.500,00</b>		<b>-4.400,00</b>	<b>-21.300,00</b>	
	<b>38</b>	<b>Sonstige Kulturpflege</b>			<b>-13.600,00</b>	<b>-20.500,00</b>		<b>-4.400,00</b>	<b>-21.300,00</b>	
<b>39</b>	<b>Kultus</b>									
<b>390</b>	<b>Kirchliche Angelegenheiten</b>									
<b>390000</b>	<b>Kirchliche Angelegenheiten</b>									
	<b>Mittelaufbringung (Erträge, Einzahlungen)</b>									
<b>Summe Mittelaufbr.</b>	<b>390</b>	<b>Kirchliche Angelegenheiten</b>			<b>0,00</b>	<b>0,00</b>		<b>0,00</b>	<b>0,00</b>	
	<b>39</b>	<b>Kultus</b>			<b>0,00</b>	<b>0,00</b>		<b>0,00</b>	<b>0,00</b>	
	<b>3</b>	<b>Kunst, Kultur und Kultus</b>			<b>46.700,00</b>	<b>51.500,00</b>		<b>12.500,00</b>	<b>13.100,00</b>	
<b>390000</b>	<b>Kirchliche Angelegenheiten</b>									
	<b>Mittelverwendung (Aufwendungen, Auszahlungen)</b>									
1/390000-757000	Transfers an private Organisationen ohne Erwerbszweck	2234	3234	27	100,00	100,00		100,00	100,00	
<b>Summe Mittelverw.</b>	<b>390</b>	<b>Kirchliche Angelegenheiten</b>			<b>100,00</b>	<b>100,00</b>		<b>100,00</b>	<b>100,00</b>	
	<b>39</b>	<b>Kultus</b>			<b>100,00</b>	<b>100,00</b>		<b>100,00</b>	<b>100,00</b>	
	<b>3</b>	<b>Kunst, Kultur und Kultus</b>			<b>89.400,00</b>	<b>99.600,00</b>		<b>43.400,00</b>	<b>66.500,00</b>	
<b>Saldo</b>	<b>390</b>	<b>Kirchliche Angelegenheiten</b>			<b>-100,00</b>	<b>-100,00</b>		<b>-100,00</b>	<b>-100,00</b>	
	<b>39</b>	<b>Kultus</b>			<b>-100,00</b>	<b>-100,00</b>		<b>-100,00</b>	<b>-100,00</b>	
	<b>3</b>	<b>Kunst, Kultur und Kultus</b>			<b>-42.700,00</b>	<b>-48.100,00</b>		<b>-30.900,00</b>	<b>-53.400,00</b>	

		MVAG	MVAG	QU	Ergebnisvoranschlag		Finanzierungsvoranschlag			
		EH	FH		VA 2021	VA 2020	RA 2019	VA 2021	VA 2020	RA 2019
<b>4 Soziale Wohlfahrt und Wohnbauförderung</b>										
<b>41</b>	<b>Allgemeine öffentliche Wohlfahrt</b>									
<b>419</b>	<b>Sonstige Einrichtungen und Maßnahmen</b>									
<b>419000</b>	<b>Sonstige Einrichtungen und Maßnahmen</b>									
<b>Mittelaufbringung (Erträge, Einzahlungen)</b>										
<b>Summe Mittelaufbr.</b>	<b>419</b>	<b>Sonstige Einrichtungen und Maßnahmen</b>			<b>0,00</b>	<b>0,00</b>		<b>0,00</b>	<b>0,00</b>	
	<b>41</b>	<b>Allgemeine öffentliche Wohlfahrt</b>			<b>0,00</b>	<b>0,00</b>		<b>0,00</b>	<b>0,00</b>	
<b>419000</b>	<b>Sonstige Einrichtungen und Maßnahmen</b>									
<b>Mittelverwendung (Aufwendungen, Auszahlungen)</b>										
1/419000-729000		Sonstige Aufwendungen (Landesaltentag)	2225	3225	24	3.000,00	0,00	3.000,00	0,00	
1/419000-752000		Transfers an Gemeinde, Gemeindeverbände und Gemeindefonds (SHV-Umlage)	2231	3231	26	663.200,00	628.200,00	663.200,00	628.200,00	
1/419000-757000		Transfers an private Organisationen ohne Erwerbszweck	2234	3234	27	1.300,00	1.300,00	1.300,00	1.300,00	
<b>Summe Mittelverw.</b>	<b>419</b>	<b>Sonstige Einrichtungen und Maßnahmen</b>			<b>667.500,00</b>	<b>629.500,00</b>		<b>667.500,00</b>	<b>629.500,00</b>	
	<b>41</b>	<b>Allgemeine öffentliche Wohlfahrt</b>			<b>667.500,00</b>	<b>629.500,00</b>		<b>667.500,00</b>	<b>629.500,00</b>	
<b>Saldo</b>	<b>419</b>	<b>Sonstige Einrichtungen und Maßnahmen</b>			<b>-667.500,00</b>	<b>-629.500,00</b>		<b>-667.500,00</b>	<b>-629.500,00</b>	
	<b>41</b>	<b>Allgemeine öffentliche Wohlfahrt</b>			<b>-667.500,00</b>	<b>-629.500,00</b>		<b>-667.500,00</b>	<b>-629.500,00</b>	
<b>43</b>	<b>Jugendwohlfahrt</b>									
<b>439</b>	<b>Sonstige Einrichtungen und Maßnahmen</b>									
<b>439000</b>	<b>Sonstige Einrichtungen und Maßnahmen</b>									
<b>Mittelaufbringung (Erträge, Einzahlungen)</b>										
<b>Summe Mittelaufbr.</b>	<b>439</b>	<b>Sonstige Einrichtungen und Maßnahmen</b>			<b>0,00</b>	<b>0,00</b>		<b>0,00</b>	<b>0,00</b>	
	<b>43</b>	<b>Jugendwohlfahrt</b>			<b>0,00</b>	<b>0,00</b>		<b>0,00</b>	<b>0,00</b>	
<b>439000</b>	<b>Sonstige Einrichtungen und Maßnahmen</b>									
<b>Mittelverwendung (Aufwendungen, Auszahlungen)</b>										
1/439000-757000		Transfers an private Organisationen ohne Erwerbszweck	2234	3234	27	8.300,00	6.500,00	8.300,00	6.500,00	
1/439000-768000		Sonstige Transfers an private Haushalte (Windelgutscheine u. Jugendtaxi)	2234	3234	27	3.000,00	0,00	3.000,00	0,00	
<b>Summe Mittelverw.</b>	<b>439</b>	<b>Sonstige Einrichtungen und Maßnahmen</b>			<b>11.300,00</b>	<b>6.500,00</b>		<b>11.300,00</b>	<b>6.500,00</b>	
	<b>43</b>	<b>Jugendwohlfahrt</b>			<b>11.300,00</b>	<b>6.500,00</b>		<b>11.300,00</b>	<b>6.500,00</b>	
<b>Saldo</b>	<b>439</b>	<b>Sonstige Einrichtungen und Maßnahmen</b>			<b>-11.300,00</b>	<b>-6.500,00</b>		<b>-11.300,00</b>	<b>-6.500,00</b>	
	<b>43</b>	<b>Jugendwohlfahrt</b>			<b>-11.300,00</b>	<b>-6.500,00</b>		<b>-11.300,00</b>	<b>-6.500,00</b>	

		MVAG	MVAG	QU	Ergebnisvoranschlag			Finanzierungsvoranschlag		
		EH	FH		VA 2021	VA 2020	RA 2019	VA 2021	VA 2020	RA 2019
<b>46</b>	<b>Familienpolitische Maßnahmen</b>									
<b>469</b>	<b>Sonstige Maßnahmen</b>									
<b>469000</b>	<b>Sonstige Maßnahmen</b>									
<b>Mittelaufbringung (Erträge, Einzahlungen)</b>										
2/469000+829000	Sonstige Erträge	2116	3116	18	300,00	200,00		300,00	200,00	
2/469000+861000	Transfers von Ländern, Landesfonds und Landeskammern (Stammtisch pfleg. Angehörige)	2121	3121	15	400,00	400,00		400,00	400,00	
<b>Summe Mittelaufbr.</b>	<b>469 Sonstige Maßnahmen</b>				<b>700,00</b>	<b>600,00</b>		<b>700,00</b>	<b>600,00</b>	
	<b>46 Familienpolitische Maßnahmen</b>				<b>700,00</b>	<b>600,00</b>		<b>700,00</b>	<b>600,00</b>	
<b>469000</b>	<b>Sonstige Maßnahmen</b>									
<b>Mittelverwendung (Aufwendungen, Auszahlungen)</b>										
1/469000-728000	Entgelte für sonstige Leistungen (Audit Familienfreundliche Gemeinde)	2225	3225	24	2.000,00	0,00		2.000,00	0,00	
1/469000-757000	Transfers an private Organisationen ohne Erwerbszweck (EKIZ)	2234	3234	27	400,00	400,00		400,00	400,00	
1/469000-768000	Sonstige Massnahmen (Stammt.pfleg. Angehörige, Ekiz-Förd.)	2234	3234	27	6.500,00	6.800,00		6.500,00	6.800,00	
<b>Summe Mittelverw.</b>	<b>469 Sonstige Maßnahmen</b>				<b>8.900,00</b>	<b>7.200,00</b>		<b>8.900,00</b>	<b>7.200,00</b>	
	<b>46 Familienpolitische Maßnahmen</b>				<b>8.900,00</b>	<b>7.200,00</b>		<b>8.900,00</b>	<b>7.200,00</b>	
<b>Saldo</b>	<b>469 Sonstige Maßnahmen</b>				<b>-8.200,00</b>	<b>-6.600,00</b>		<b>-8.200,00</b>	<b>-6.600,00</b>	
	<b>46 Familienpolitische Maßnahmen</b>				<b>-8.200,00</b>	<b>-6.600,00</b>		<b>-8.200,00</b>	<b>-6.600,00</b>	
<b>48</b>	<b>Wohnbauförderung</b>									
<b>489</b>	<b>Sonstige Maßnahmen</b>									
<b>489000</b>	<b>Sonstige Maßnahmen</b>									
<b>Mittelaufbringung (Erträge, Einzahlungen)</b>										
<b>Summe Mittelaufbr.</b>	<b>489 Sonstige Maßnahmen</b>				<b>0,00</b>	<b>0,00</b>		<b>0,00</b>	<b>0,00</b>	
	<b>48 Wohnbauförderung</b>				<b>0,00</b>	<b>0,00</b>		<b>0,00</b>	<b>0,00</b>	
	<b>4 Soziale Wohlfahrt und Wohnbauförderung</b>				<b>700,00</b>	<b>600,00</b>		<b>700,00</b>	<b>600,00</b>	

		MVAG	MVAG	QU	Ergebnisvoranschlag			Finanzierungsvoranschlag		
		EH	FH		VA 2021	VA 2020	RA 2019	VA 2021	VA 2020	RA 2019
<b>489000</b>	<b>Sonstige Maßnahmen</b>									
	<b>Mittelverwendung (Aufwendungen, Auszahlungen)</b>									
1/489000-757000	Transfers an private Organisationen ohne Erwerbszweck	2234	3234	27	600,00	600,00		600,00	600,00	
<b>Summe Mittelverw.</b>	<b>489 Sonstige Maßnahmen</b>				<b>600,00</b>	<b>600,00</b>		<b>600,00</b>	<b>600,00</b>	
	<b>48 Wohnbauförderung</b>				<b>600,00</b>	<b>600,00</b>		<b>600,00</b>	<b>600,00</b>	
	<b>4 Soziale Wohlfahrt und Wohnbauförderung</b>				<b>688.300,00</b>	<b>643.800,00</b>		<b>688.300,00</b>	<b>643.800,00</b>	
<b>Saldo</b>	<b>489 Sonstige Maßnahmen</b>				<b>-600,00</b>	<b>-600,00</b>		<b>-600,00</b>	<b>-600,00</b>	
	<b>48 Wohnbauförderung</b>				<b>-600,00</b>	<b>-600,00</b>		<b>-600,00</b>	<b>-600,00</b>	
	<b>4 Soziale Wohlfahrt und Wohnbauförderung</b>				<b>-687.600,00</b>	<b>-643.200,00</b>		<b>-687.600,00</b>	<b>-643.200,00</b>	

		MVAG	MVAG	QU	Ergebnisvoranschlag		Finanzierungsvoranschlag			
		EH	FH		VA 2021	VA 2020	RA 2019	VA 2021	VA 2020	RA 2019
<b>5 Gesundheit</b>										
<b>51</b>	<b>Gesundheitsdienst</b>									
<b>510</b>	<b>Medizinische Bereichsversorgung</b>									
<b>510000</b>	<b>Medizinische Bereichsversorgung</b>									
<b>Mittelaufbringung (Erträge, Einzahlungen)</b>										
2/510000+816300	Beitr.F.Sonst.Verwalt.Leist.San. Gem.Verb	2114	3114	13	4.700,00	4.700,00		4.700,00	4.700,00	
<b>Summe Mittelaufbr.</b>	<b>510 Medizinische Bereichsversorgung</b>				<b>4.700,00</b>	<b>4.700,00</b>		<b>4.700,00</b>	<b>4.700,00</b>	
<b>510000</b>	<b>Medizinische Bereichsversorgung</b>									
<b>Mittelverwendung (Aufwendungen, Auszahlungen)</b>										
1/510000-728000	Entgelte für sonstige Leistungen (Obduktionskosten)	2225	3225	24	100,00	100,00		100,00	100,00	
1/510000-751100	Transfers an Länder, Landesfonds und Landeskammern (Gmd.arzt)	2231	3231	26	14.100,00	13.800,00		14.100,00	13.800,00	
<b>Summe Mittelverw.</b>	<b>510 Medizinische Bereichsversorgung</b>				<b>14.200,00</b>	<b>13.900,00</b>		<b>14.200,00</b>	<b>13.900,00</b>	
<b>Saldo</b>	<b>510 Medizinische Bereichsversorgung</b>				<b>-9.500,00</b>	<b>-9.200,00</b>		<b>-9.500,00</b>	<b>-9.200,00</b>	
<b>512</b>	<b>Sonstige medizinische Beratung und Betreuung</b>									
<b>512000</b>	<b>Sonstige med. Beratung und Betreuung</b>									
<b>Mittelaufbringung (Erträge, Einzahlungen)</b>										
<b>Summe Mittelaufbr.</b>	<b>512 Sonstige medizinische Beratung und Betreuung</b>				<b>0,00</b>	<b>0,00</b>		<b>0,00</b>	<b>0,00</b>	
<b>512000</b>	<b>Sonstige med. Beratung und Betreuung</b>									
<b>Mittelverwendung (Aufwendungen, Auszahlungen)</b>										
1/512000-752000	Lfd. TZ an Gesunde Gemeinde	2231	3231	26	2.300,00	2.300,00		2.300,00	2.300,00	
<b>Summe Mittelverw.</b>	<b>512 Sonstige medizinische Beratung und Betreuung</b>				<b>2.300,00</b>	<b>2.300,00</b>		<b>2.300,00</b>	<b>2.300,00</b>	
<b>Saldo</b>	<b>512 Sonstige medizinische Beratung und Betreuung</b>				<b>-2.300,00</b>	<b>-2.300,00</b>		<b>-2.300,00</b>	<b>-2.300,00</b>	
<b>519</b>	<b>Sonstige Einrichtungen und Maßnahmen</b>									
<b>519100</b>	<b>Sonstige Einrichtungen und Maßnahmen – Corona-Virus</b>									
<b>Mittelaufbringung (Erträge, Einzahlungen)</b>										
2/519100+829000	Sonstige Erträge	2116	3116	18	1.000,00	0,00		1.000,00	0,00	
<b>Summe Mittelaufbr.</b>	<b>519 Sonstige Einrichtungen und Maßnahmen</b>				<b>1.000,00</b>	<b>0,00</b>		<b>1.000,00</b>	<b>0,00</b>	
	<b>51 Gesundheitsdienst</b>				<b>5.700,00</b>	<b>4.700,00</b>		<b>5.700,00</b>	<b>4.700,00</b>	
<b>519100</b>	<b>Sonstige Einrichtungen und Maßnahmen – Corona-Virus</b>									
<b>Mittelverwendung (Aufwendungen, Auszahlungen)</b>										
1/519100-728000	Entgelte für sonstige Leistungen	2225	3225	24	1.000,00	0,00		1.000,00	0,00	
<b>Summe Mittelverw.</b>	<b>519 Sonstige Einrichtungen und Maßnahmen</b>				<b>1.000,00</b>	<b>0,00</b>		<b>1.000,00</b>	<b>0,00</b>	

	MVAG	MVAG	QU	Ergebnisvoranschlag		Finanzierungsvoranschlag					
				EH	FH	VA 2021	VA 2020	RA 2019	VA 2021	VA 2020	RA 2019
	51										
	519										
Saldo	51										
	51										
	52										
	521										
	521000										
<b>Mittelaufbringung (Erträge, Einzahlungen)</b>											
Summe Mittelaufbr.	521										
521000											
<b>Mittelverwendung (Aufwendungen, Auszahlungen)</b>											
1/521000-720899											
Summe Mittelverw.	521										
Saldo	521										
	522										
	522000										
<b>Mittelaufbringung (Erträge, Einzahlungen)</b>											
2/522000+813000											
Summe Mittelaufbr.	522										
522000											
<b>Mittelverwendung (Aufwendungen, Auszahlungen)</b>											
1/522000-680000											
Summe Mittelverw.	522										
Saldo	522										
	523										
	523000										
<b>Mittelaufbringung (Erträge, Einzahlungen)</b>											
Summe Mittelaufbr.	523										
523000											
<b>Mittelverwendung (Aufwendungen, Auszahlungen)</b>											
1/523000-680000											
Summe Mittelverw.	523										
Saldo	523										



		MVAG	MVAG	QU	Ergebnisvoranschlag			Finanzierungsvoranschlag		
		EH	FH		VA 2021	VA 2020	RA 2019	VA 2021	VA 2020	RA 2019
<b>528</b>	<b>Tierkörperbeseitigung</b>									
<b>528000</b>	<b>Tierkörperbeseitigung</b>									
	<b>Mittelaufbringung (Erträge, Einzahlungen)</b>									
<b>Summe Mittelaufbr.</b>	<b>528 Tierkörperbeseitigung</b>				<b>0,00</b>	<b>0,00</b>		<b>0,00</b>	<b>0,00</b>	
	<b>52 Umweltschutz</b>				<b>300,00</b>	<b>300,00</b>		<b>0,00</b>	<b>0,00</b>	
<b>528000</b>	<b>Tierkörperbeseitigung</b>									
	<b>Mittelverwendung (Aufwendungen, Auszahlungen)</b>									
1/528000-755000	Transfers an Unternehmen und andere	2233	3233	27	7.000,00	7.000,00		7.000,00	7.000,00	
<b>Summe Mittelverw.</b>	<b>528 Tierkörperbeseitigung</b>				<b>7.000,00</b>	<b>7.000,00</b>		<b>7.000,00</b>	<b>7.000,00</b>	
	<b>52 Umweltschutz</b>				<b>16.600,00</b>	<b>16.600,00</b>		<b>7.500,00</b>	<b>7.500,00</b>	
<b>Saldo</b>	<b>528 Tierkörperbeseitigung</b>				<b>-7.000,00</b>	<b>-7.000,00</b>		<b>-7.000,00</b>	<b>-7.000,00</b>	
	<b>52 Umweltschutz</b>				<b>-16.300,00</b>	<b>-16.300,00</b>		<b>-7.500,00</b>	<b>-7.500,00</b>	
<b>53</b>	<b>Rettungs- und Warndienste</b>									
<b>530</b>	<b>Rettungsdienste</b>									
<b>530000</b>	<b>Rettungsdienste</b>									
	<b>Mittelaufbringung (Erträge, Einzahlungen)</b>									
<b>Summe Mittelaufbr.</b>	<b>530 Rettungsdienste</b>				<b>0,00</b>	<b>0,00</b>		<b>0,00</b>	<b>0,00</b>	
	<b>53 Rettungs- und Warndienste</b>				<b>0,00</b>	<b>0,00</b>		<b>0,00</b>	<b>0,00</b>	
<b>530000</b>	<b>Rettungsdienste</b>									
	<b>Mittelverwendung (Aufwendungen, Auszahlungen)</b>									
1/530000-757000	Transfers an private Organisationen ohne Erwerbszweck (Rettungsbeitrag)	2234	3234	27	18.300,00	18.300,00		18.300,00	18.300,00	
1/530000-757100	Transfers an private Organisationen ohne Erwerbszweck (Notarzteinsatzfahrzeug)	2234	3234	27	1.600,00	1.600,00		1.600,00	1.600,00	
<b>Summe Mittelverw.</b>	<b>530 Rettungsdienste</b>				<b>19.900,00</b>	<b>19.900,00</b>		<b>19.900,00</b>	<b>19.900,00</b>	
	<b>53 Rettungs- und Warndienste</b>				<b>19.900,00</b>	<b>19.900,00</b>		<b>19.900,00</b>	<b>19.900,00</b>	
<b>Saldo</b>	<b>530 Rettungsdienste</b>				<b>-19.900,00</b>	<b>-19.900,00</b>		<b>-19.900,00</b>	<b>-19.900,00</b>	
	<b>53 Rettungs- und Warndienste</b>				<b>-19.900,00</b>	<b>-19.900,00</b>		<b>-19.900,00</b>	<b>-19.900,00</b>	

	MVAG			Ergebnisvoranschlag		Finanzierungsvoranschlag			
	EH	FH	QU	VA 2021	VA 2020	RA 2019	VA 2021	VA 2020	RA 2019
<b>56</b>	<b>Krankenanstalten anderer Rechtsträger</b>								
<b>562</b>	<b>Sprengelbeiträge</b>								
<b>562000</b>	<b>Sprengelbeiträge</b>								
<b>Mittelaufbringung (Erträge, Einzahlungen)</b>									
2/562000+828000		Rückersätze von Aufwendungen (Gutschrift Krankenanstaltenbeitrag)	2116 3116 18	24.300,00	22.800,00		24.300,00	22.800,00	
<b>Summe Mittelaufbr.</b>	<b>562</b>	<b>Sprengelbeiträge</b>		<b>24.300,00</b>	<b>22.800,00</b>		<b>24.300,00</b>	<b>22.800,00</b>	
	<b>56</b>	<b>Krankenanstalten anderer Rechtsträger</b>		<b>24.300,00</b>	<b>22.800,00</b>		<b>24.300,00</b>	<b>22.800,00</b>	
	<b>5</b>	<b>Gesundheit</b>		<b>30.300,00</b>	<b>27.800,00</b>		<b>30.000,00</b>	<b>27.500,00</b>	
<b>562000</b>	<b>Sprengelbeiträge</b>								
<b>Mittelverwendung (Aufwendungen, Auszahlungen)</b>									
1/562000-751000		Transfer an Länder, Landesfonds und Landeskammern (Krankenanstaltenbeitrag)	2231 3231 26	538.900,00	525.800,00		538.900,00	525.800,00	
<b>Summe Mittelverw.</b>	<b>562</b>	<b>Sprengelbeiträge</b>		<b>538.900,00</b>	<b>525.800,00</b>		<b>538.900,00</b>	<b>525.800,00</b>	
	<b>56</b>	<b>Krankenanstalten anderer Rechtsträger</b>		<b>538.900,00</b>	<b>525.800,00</b>		<b>538.900,00</b>	<b>525.800,00</b>	
	<b>5</b>	<b>Gesundheit</b>		<b>592.900,00</b>	<b>578.500,00</b>		<b>583.800,00</b>	<b>569.400,00</b>	
<b>Saldo</b>	<b>562</b>	<b>Sprengelbeiträge</b>		<b>-514.600,00</b>	<b>-503.000,00</b>		<b>-514.600,00</b>	<b>-503.000,00</b>	
	<b>56</b>	<b>Krankenanstalten anderer Rechtsträger</b>		<b>-514.600,00</b>	<b>-503.000,00</b>		<b>-514.600,00</b>	<b>-503.000,00</b>	
	<b>5</b>	<b>Gesundheit</b>		<b>-562.600,00</b>	<b>-550.700,00</b>		<b>-553.800,00</b>	<b>-541.900,00</b>	

		MVAG	MVAG	QU	Ergebnisvoranschlag			Finanzierungsvoranschlag		
		EH	FH		VA 2021	VA 2020	RA 2019	VA 2021	VA 2020	RA 2019
<b>6 Straßen- und Wasserbau, Verkehr</b>										
<b>61</b>	<b>Straßenbau</b>									
<b>612</b>	<b>Gemeindestraßen</b>									
<b>612000</b>	<b>Gemeindestraßen</b>									
<b>Mittelaufbringung (Erträge, Einzahlungen)</b>										
2/612000+813000	Erträge aus der Auflösung von Investitionszuschüssen (Kapitaltransfers)	2127			96.500,00	96.500,00		0,00	0,00	
2/612000+850000	Interessentenbeiträge	2111	3111	10	10.000,00	15.000,00		10.000,00	15.000,00	
2/612000+868000	Lfd. Transferzahlungen von privaten Haushalten (Strafgelder)	2124	3124	16	5.000,00	2.000,00		5.000,00	2.000,00	
<b>Summe Mittelaufbr.</b>	<b>612000 Gemeindestraßen</b>				<b>111.500,00</b>	<b>113.500,00</b>		<b>15.000,00</b>	<b>17.000,00</b>	
<b>612000</b>	<b>Gemeindestraßen</b>									
<b>Mittelverwendung (Aufwendungen, Auszahlungen)</b>										
1/612000-611000	Instandhaltung von Straßenbauten	2224	3224	24	10.000,00	10.000,00		10.000,00	10.000,00	
1/612000-680000	Planmäßige Abschreibung	2226			148.500,00	148.800,00		0,00	0,00	
1/612000-720899	Vergütungen (Bauhof und Fuhrpark)	2225	3225	24	32.000,00	32.000,00	*	32.000,00	32.000,00	
1/612000-728000	Entgelte für sonstige Leistungen	2225	3225	24	500,00	100,00		500,00	100,00	
<b>Summe Mittelverw.</b>	<b>612000 Gemeindestraßen</b>				<b>191.000,00</b>	<b>190.900,00</b>		<b>42.500,00</b>	<b>42.100,00</b>	
<b>Saldo</b>	<b>612000 Gemeindestraßen</b>				<b>-79.500,00</b>	<b>-77.400,00</b>		<b>-27.500,00</b>	<b>-25.100,00</b>	
<b>612001</b>	<b>Sanierung Habacher Gemeindestraße</b>									
<b>Mittelaufbringung (Erträge, Einzahlungen)</b>										
6/612001+300000	Kapitaltransfers von Bund, Bundesfonds und Bundeskammern (KIG-Mittel)		3331	33	0,00	0,00		0,00	17.500,00	
6/612001+301100	Kapitaltransfers von Ländern, Landesfonds und Landeskammern (BZ)		3331	33	0,00	0,00		0,00	8.700,00	
6/612001+895000	Entnahmen von allgemeinen Haushaltsrücklagen	2301			0,00	8.800,00		0,00	0,00	
<b>Summe Mittelaufbr.</b>	<b>612001 Sanierung Habacher Gemeindestraße</b>				<b>0,00</b>	<b>8.800,00</b>		<b>0,00</b>	<b>26.200,00</b>	

	MVAG		QU	Ergebnisvoranschlag		Finanzierungsvoranschlag			
	EH	FH		VA 2021	VA 2020	RA 2019	VA 2021	VA 2020	RA 2019
<b>612001</b>	<b>Sanierung Habacher Gemeindestraße</b>								
<b>Mittelverwendung (Aufwendungen, Auszahlungen)</b>									
5/612001-060000	Im Bau befindliche Grundstückseinrichtungen		3412 40	0,00	0,00		0,00	35.000,00	
1/612001-680000	Planmäßige Abschreibung		2226	100,00	0,00		0,00	0,00	
<b>Summe Mittelverw.</b>	<b>612001</b>	<b>Sanierung Habacher Gemeindestraße</b>		<b>100,00</b>	<b>0,00</b>		<b>0,00</b>	<b>35.000,00</b>	
<b>Saldo</b>	<b>612001</b>	<b>Sanierung Habacher Gemeindestraße</b>		<b>-100,00</b>	<b>8.800,00</b>		<b>0,00</b>	<b>-8.800,00</b>	
<b>612002</b>	<b>Straßensanierung 2021 - KIP Projekt</b>								
<b>Mittelaufbringung (Erträge, Einzahlungen)</b>									
6/612002+300000	Kapitaltransfers von Bund, Bundesfonds und Bundeskammern (KIG-Mittel 2020 bei Investitionen)		3331 33	0,00	0,00		176.500,00	0,00	
6/612002+301100	Kapitaltransfers von Ländern, Landesfonds und Landeskammern (BZ Sonderzuschuss KIG-Mittel 2020)		3331 33	0,00	0,00		88.300,00	0,00	
6/612002+829900	Verrechnung zwischen operativer Gebarung u. Projekten - allgemeiner Zuführungsbetrag	2116	3116 18	32.300,00	0,00		32.300,00	0,00	
6/612002+895000	Entnahmen von allgemeinen Haushaltsrücklagen	2301		23.600,00	0,00		0,00	0,00	
<b>Summe Mittelaufbr.</b>	<b>612002</b>	<b>Straßensanierung 2021 - KIP Projekt</b>		<b>55.900,00</b>	<b>0,00</b>		<b>297.100,00</b>	<b>0,00</b>	
<b>612002</b>	<b>Straßensanierung 2021 - KIP Projekt</b>								
<b>Mittelverwendung (Aufwendungen, Auszahlungen)</b>									
5/612002-002000	Straßenbauten		3412 40	0,00	0,00		353.000,00	0,00	
<b>Summe Mittelverw.</b>	<b>612002</b>	<b>Straßensanierung 2021 - KIP Projekt</b>		<b>0,00</b>	<b>0,00</b>		<b>353.000,00</b>	<b>0,00</b>	
<b>Saldo</b>	<b>612002</b>	<b>Straßensanierung 2021 - KIP Projekt</b>		<b>55.900,00</b>	<b>0,00</b>		<b>-55.900,00</b>	<b>0,00</b>	
<b>612003</b>	<b>Aufschließung Straße "Pomedt II"</b>								
<b>Mittelaufbringung (Erträge, Einzahlungen)</b>									
6/612003+301000	Kapitaltransfers von Ländern, Landesfonds und Landeskammern (LZ)		3331 33	0,00	0,00		18.000,00	0,00	
6/612003+307100	Kapitaltransfers von privaten Haushalten und privaten Organisationen ohne Erwerbszweck und andere - I-Beitrag		3334 34	0,00	0,00		10.000,00	0,00	
6/612003+307300	Kapitaltransfers von privaten Haushalten und privaten Organisationen ohne Erwerbszweck und andere - Infrastrukturkostenbeitrag		3334 34	0,00	0,00		33.000,00	0,00	
<b>Summe Mittelaufbr.</b>	<b>612003</b>	<b>Aufschließung Straße "Pomedt II"</b>		<b>0,00</b>	<b>0,00</b>		<b>61.000,00</b>	<b>0,00</b>	

		MVAG	MVAG	QU	Ergebnisvoranschlag			Finanzierungsvoranschlag		
		EH	FH		VA 2021	VA 2020	RA 2019	VA 2021	VA 2020	RA 2019
<b>612003</b>	<b>Aufschließung Straße "Pomedt II"</b>									
<b>Mittelverwendung (Aufwendungen, Auszahlungen)</b>										
5/612003-002000	Straßenbauten		3412	40	0,00	0,00		72.000,00	0,00	
5/612003-010100	Planung und Bauleitung		3413	40	0,00	0,00		11.000,00	0,00	
<b>Summe Mittelverw.</b>	<b>612003 Aufschließung Straße "Pomedt II"</b>				<b>0,00</b>	<b>0,00</b>		<b>83.000,00</b>	<b>0,00</b>	
<b>Saldo</b>	<b>612003 Aufschließung Straße "Pomedt II"</b>				<b>0,00</b>	<b>0,00</b>		<b>-22.000,00</b>	<b>0,00</b>	
<b>612019</b>	<b>Erschließung 2019</b>									
<b>Mittelaufbringung (Erträge, Einzahlungen)</b>										
6/612019+307101	Kapitaltransfers von privaten Haushalten und privaten Organisationen ohne Erwerbszweck und andere (I-Beitrag Verkehr)		3334	34	0,00	0,00		0,00	15.000,00	
6/612019+307102	Kapitaltransfers von privaten Haushalten und privaten Organisationen ohne Erwerbszweck und andere (I-Beitrag Wasser)		3334	34	0,00	0,00		0,00	48.700,00	
6/612019+307103	Kapitaltransfers von privaten Haushalten und privaten Organisationen ohne Erwerbszweck und andere (I-Beitrag Kanal)		3334	34	0,00	0,00		0,00	75.000,00	
6/612019+307204	Kapitaltransfers von privaten Haushalten und privaten Organisationen ohne Erwerbszweck und andere (A-Beitrag Verkehr)		3334	34	0,00	0,00		0,00	2.600,00	
6/612019+307206	Kapitaltransfers von privaten Haushalten und privaten Organisationen ohne Erwerbszweck und andere (A-Beitrag Kanal)		3334	34	0,00	0,00		0,00	3.900,00	
6/612019+307300	Kapitaltransfers von privaten Haushalten und privaten Organisationen ohne Erwerbszweck und andere (Infrastrukturbeiträge)		3334	34	0,00	0,00		0,00	41.000,00	
6/612019+307305	Kapitaltransfers von privaten Haushalten und privaten Organisationen ohne Erwerbszweck und andere (A-Beitrag Wasser)		3334	34	0,00	0,00		0,00	1.900,00	
6/612019+895000	Entnahmen von allgemeinen Haushaltsrücklagen (8/9990935/00003)	2301			0,00	80.600,00		0,00	0,00	
<b>Summe Mittelaufbr.</b>	<b>612019 Erschließung 2019</b>				<b>0,00</b>	<b>80.600,00</b>		<b>0,00</b>	<b>188.100,00</b>	

			MVAG	MVAG	QU	Ergebnisvoranschlag			Finanzierungsvoranschlag		
			EH	FH		VA 2021	VA 2020	RA 2019	VA 2021	VA 2020	RA 2019
<b>612019</b>	<b>Erschließung 2019</b>										
	<b>Mittelverwendung (Aufwendungen, Auszahlungen)</b>										
5/612019-002000	Straßenbauten			3412	40	0,00	0,00		0,00	67.300,00	
5/612019-004000	Wasserbauten			3412	40	0,00	0,00		0,00	48.700,00	
5/612019-004001	Abwasserbauten			3412	40	0,00	0,00		0,00	152.700,00	
<b>Summe Mittelverw.</b>	<b>612019</b>	<b>Erschließung 2019</b>				<b>0,00</b>	<b>0,00</b>		<b>0,00</b>	<b>268.700,00</b>	
<b>Saldo</b>	<b>612019</b>	<b>Erschließung 2019</b>				<b>0,00</b>	<b>80.600,00</b>		<b>0,00</b>	<b>-80.600,00</b>	
<b>612020</b>	<b>Errichtung Brücke über Dammbach</b>										
	<b>Mittelaufbringung (Erträge, Einzahlungen)</b>										
6/612020+300000	Kapitaltransfers von Bund, Bundesfonds und Bundeskammern (KIG-Mittel 2020)			3331	33	0,00	0,00		0,00	5.900,00	
6/612020+895000	Entnahmen von allgemeinen Haushaltsrücklagen		2301			0,00	5.900,00		0,00	0,00	
<b>Summe Mittelaufbr.</b>	<b>612020</b>	<b>Errichtung Brücke über Dammbach</b>				<b>0,00</b>	<b>5.900,00</b>		<b>0,00</b>	<b>5.900,00</b>	
<b>612020</b>	<b>Errichtung Brücke über Dammbach</b>										
	<b>Mittelverwendung (Aufwendungen, Auszahlungen)</b>										
5/612020-005000	Anlagen zu Straßenbauten			3412	40	0,00	0,00		0,00	11.800,00	
<b>Summe Mittelverw.</b>	<b>612020</b>	<b>Errichtung Brücke über Dammbach</b>				<b>0,00</b>	<b>0,00</b>		<b>0,00</b>	<b>11.800,00</b>	
<b>Saldo</b>	<b>612020</b>	<b>Errichtung Brücke über Dammbach</b>				<b>0,00</b>	<b>5.900,00</b>		<b>0,00</b>	<b>-5.900,00</b>	
<b>612130</b>	<b>Gemeindestraßen</b>										
	<b>Mittelaufbringung (Erträge, Einzahlungen)</b>										
6/612130+301000	KTZ vom Land (LZ)			3331	33	0,00	0,00		0,00	24.000,00	
<b>Summe Mittelaufbr.</b>	<b>612130</b>	<b>Gemeindestraßen</b>				<b>0,00</b>	<b>0,00</b>		<b>0,00</b>	<b>24.000,00</b>	
<b>612130</b>	<b>Gemeindestraßen</b>										
	<b>Mittelverwendung (Aufwendungen, Auszahlungen)</b>										
<b>Summe Mittelverw.</b>	<b>612130</b>	<b>Gemeindestraßen</b>				<b>0,00</b>	<b>0,00</b>		<b>0,00</b>	<b>0,00</b>	
<b>Saldo</b>	<b>612130</b>	<b>Gemeindestraßen</b>				<b>0,00</b>	<b>0,00</b>		<b>0,00</b>	<b>24.000,00</b>	
<b>612190</b>	<b>Begleitweg Dorf a.d. Pram</b>										
	<b>Mittelaufbringung (Erträge, Einzahlungen)</b>										
6/612190+301000	KTZ von Ländern, Landesfonds, Landes.			3331	33	0,00	0,00		0,00	36.000,00	
<b>Summe Mittelaufbr.</b>	<b>612190</b>	<b>Begleitweg Dorf a.d. Pram</b>				<b>0,00</b>	<b>0,00</b>		<b>0,00</b>	<b>36.000,00</b>	

	MVAG		QU	Ergebnisvoranschlag		Finanzierungsvoranschlag			
	EH	FH		VA 2021	VA 2020	RA 2019	VA 2021	VA 2020	RA 2019
<b>612190</b>	<b>Begleitweg Dorf a.d. Pram</b>								
	<b>Mittelverwendung (Aufwendungen, Auszahlungen)</b>								
5/612190-002000			3412 40	0,00	0,00		0,00	54.900,00	
<b>Summe Mittelverw.</b>	<b>612190</b>	<b>Begleitweg Dorf a.d. Pram</b>		<b>0,00</b>	<b>0,00</b>		<b>0,00</b>	<b>54.900,00</b>	
<b>Saldo</b>	<b>612190</b>	<b>Begleitweg Dorf a.d. Pram</b>		<b>0,00</b>	<b>0,00</b>		<b>0,00</b>	<b>-18.900,00</b>	
<b>612550</b>	<b>Zuführ Rücklage Verkehr</b>								
	<b>Mittelaufbringung (Erträge, Einzahlungen)</b>								
<b>Summe Mittelaufbr.</b>	<b>612550</b>	<b>Zuführ Rücklage Verkehr</b>		<b>0,00</b>	<b>0,00</b>		<b>0,00</b>	<b>0,00</b>	<b>0,00</b>
	<b>612</b>	<b>Gemeindestraßen</b>		<b>167.400,00</b>	<b>208.800,00</b>		<b>373.100,00</b>	<b>297.200,00</b>	
<b>612550</b>	<b>Zuführ Rücklage Verkehr</b>								
	<b>Mittelverwendung (Aufwendungen, Auszahlungen)</b>								
5/612550-794500			2401	2.800,00	0,00		0,00	0,00	
		Zuweisung an zweckgebundene Haushaltsrücklagen - Aufschließungsbeiträge Verkehr							
<b>Summe Mittelverw.</b>	<b>612550</b>	<b>Zuführ Rücklage Verkehr</b>		<b>2.800,00</b>	<b>0,00</b>		<b>0,00</b>	<b>0,00</b>	
<b>Saldo</b>	<b>612550</b>	<b>Zuführ Rücklage Verkehr</b>		<b>-2.800,00</b>	<b>0,00</b>		<b>0,00</b>	<b>0,00</b>	
	<b>612</b>	<b>Gemeindestraßen</b>		<b>193.900,00</b>	<b>190.900,00</b>		<b>478.500,00</b>	<b>412.500,00</b>	
<b>Saldo</b>	<b>612</b>	<b>Gemeindestraßen</b>		<b>-26.500,00</b>	<b>17.900,00</b>		<b>-105.400,00</b>	<b>-115.300,00</b>	
<b>616</b>	<b>Sonstige Straßen und Wege</b>								
<b>616000</b>	<b>Konkurrenzstraßen</b>								
	<b>Mittelaufbringung (Erträge, Einzahlungen)</b>								
2/616000+813000			2127	20.300,00	19.400,00		0,00	0,00	
		Erträge aus der Auflösung von Investitionszuschüssen (Kapitaltransfers)							
<b>Summe Mittelaufbr.</b>	<b>616000</b>	<b>Konkurrenzstraßen</b>		<b>20.300,00</b>	<b>19.400,00</b>		<b>0,00</b>	<b>0,00</b>	
<b>616000</b>	<b>Konkurrenzstraßen</b>								
	<b>Mittelverwendung (Aufwendungen, Auszahlungen)</b>								
1/616000-680000			2226	33.700,00	32.500,00		0,00	0,00	
		Planmäßige Abschreibung							
1/616000-752000			2231 3231 26	6.000,00	6.000,00		6.000,00	6.000,00	
		Transfers an Gemeinden, Gemeindeverbände und Gemeindefonds							
<b>Summe Mittelverw.</b>	<b>616000</b>	<b>Konkurrenzstraßen</b>		<b>39.700,00</b>	<b>38.500,00</b>		<b>6.000,00</b>	<b>6.000,00</b>	
<b>Saldo</b>	<b>616000</b>	<b>Konkurrenzstraßen</b>		<b>-19.400,00</b>	<b>-19.100,00</b>		<b>-6.000,00</b>	<b>-6.000,00</b>	

	MVAG	MVAG	QU	Ergebnisvoranschlag		Finanzierungsvoranschlag				
				EH	FH	VA 2021	VA 2020	RA 2019	VA 2021	VA 2020
<b>616001</b>	<b>Instandsetzung GW Hirschleiten</b>									
	<b>Mittelaufbringung (Erträge, Einzahlungen)</b>									
6/616001+301000			3331 33		0,00	0,00		0,00	14.000,00	
6/616001+301100			3331 33		0,00	0,00		0,00	6.500,00	
6/616001+307000			3334 34		0,00	0,00		0,00	300,00	
6/616001+829900		2116	3116 18		0,00	7.200,00		0,00	7.200,00	
<b>Summe Mittelaufbr.</b>	<b>616001</b>	<b>Instandsetzung GW Hirschleiten</b>			<b>0,00</b>	<b>7.200,00</b>		<b>0,00</b>	<b>28.000,00</b>	
<b>616001</b>	<b>Instandsetzung GW Hirschleiten</b>									
	<b>Mittelverwendung (Aufwendungen, Auszahlungen)</b>									
5/616001-002000			3412 40		0,00	0,00		0,00	28.000,00	
<b>Summe Mittelverw.</b>	<b>616001</b>	<b>Instandsetzung GW Hirschleiten</b>			<b>0,00</b>	<b>0,00</b>		<b>0,00</b>	<b>28.000,00</b>	
<b>Saldo</b>	<b>616001</b>	<b>Instandsetzung GW Hirschleiten</b>			<b>0,00</b>	<b>7.200,00</b>		<b>0,00</b>	<b>0,00</b>	
<b>616500</b>	<b>Zwischenfinanzierung Granatzweg</b>									
	<b>Mittelaufbringung (Erträge, Einzahlungen)</b>									
6/616500+829000		2116	3116 18		0,00	7.700,00		0,00	7.700,00	
<b>Summe Mittelaufbr.</b>	<b>616500</b>	<b>Zwischenfinanzierung Granatzweg</b>			<b>0,00</b>	<b>7.700,00</b>		<b>0,00</b>	<b>7.700,00</b>	
	<b>616</b>	<b>Sonstige Straßen und Wege</b>			<b>20.300,00</b>	<b>34.300,00</b>		<b>0,00</b>	<b>35.700,00</b>	
<b>616500</b>	<b>Zwischenfinanzierung Granatzweg</b>									
	<b>Mittelverwendung (Aufwendungen, Auszahlungen)</b>									
<b>Summe Mittelverw.</b>	<b>616500</b>	<b>Zwischenfinanzierung Granatzweg</b>			<b>0,00</b>	<b>0,00</b>		<b>0,00</b>	<b>0,00</b>	
<b>Saldo</b>	<b>616500</b>	<b>Zwischenfinanzierung Granatzweg</b>			<b>0,00</b>	<b>7.700,00</b>		<b>0,00</b>	<b>7.700,00</b>	
	<b>616</b>	<b>Sonstige Straßen und Wege</b>			<b>39.700,00</b>	<b>38.500,00</b>		<b>6.000,00</b>	<b>34.000,00</b>	
<b>Saldo</b>	<b>616</b>	<b>Sonstige Straßen und Wege</b>			<b>-19.400,00</b>	<b>-4.200,00</b>		<b>-6.000,00</b>	<b>1.700,00</b>	



	MVAG	MVAG	QU	Ergebnisvoranschlag			Finanzierungsvoranschlag				
				EH	FH		VA 2021	VA 2020	RA 2019	VA 2021	VA 2020
<b>617</b>											
	<b>Bauhöfe</b>										
<b>617000</b>											
	<b>Bauhöfe</b>										
<b>Mittelaufbringung (Erträge, Einzahlungen)</b>											
2/617000+816399	Vergütungen (Abgeltung der Bauhofkosten)	2114	3114	13	*	3.400,00	3.900,00		3.400,00	3.900,00	
2/617000+816899	Vergütungen	2114	3114	13	*	153.700,00	157.500,00		153.700,00	157.500,00	
2/617000+829000	Sonstige Erträge	2116	3116	18		100,00	800,00		100,00	800,00	
<b>Summe Mittelaufbr.</b>	<b>617000 Bauhöfe</b>					<b>157.200,00</b>	<b>162.200,00</b>		<b>157.200,00</b>	<b>162.200,00</b>	
	<b>617 Bauhöfe</b>					<b>157.200,00</b>	<b>162.200,00</b>		<b>157.200,00</b>	<b>162.200,00</b>	
	<b>61 Straßenbau</b>					<b>344.900,00</b>	<b>405.300,00</b>		<b>530.300,00</b>	<b>495.100,00</b>	

		MVAG		QU	Ergebnisvoranschlag		Finanzierungsvoranschlag			
		EH	FH		VA 2021	VA 2020	RA 2019	VA 2021	VA 2020	RA 2019
<b>617000</b>	<b>Bauhöfe</b>									
	<b>Mittelverwendung (Aufwendungen, Auszahlungen)</b>									
1/617000-030000	Werkzeuge		3414	41	0,00	0,00		1.500,00	0,00	
1/617000-042000	Amts-, Betriebs- und Geschäftsausstattung		3415	41	0,00	0,00		700,00	3.300,00	
1/617000-400000	Geringwertige Wirtschaftsgüter des Anlagevermögens	2221	3221	23	3.500,00	3.000,00		3.500,00	3.000,00	
1/617000-452000	Treibstoffe	2221	3221	23	500,00	700,00		500,00	700,00	
1/617000-458000	Mittel zur ärztlichen Betreuung und Gesundheitsvorsorge	2221	3221	23	100,00	100,00		100,00	100,00	
1/617000-459000	Sonstige Verbrauchsgüter	2221	3221	23	2.000,00	2.600,00		2.000,00	2.600,00	
1/617000-511000	Geldbezüge Vertragsbed.handwerkli. Verwend	2211	3211	20	103.100,00	105.000,00		103.100,00	105.000,00	
1/617000-541000	Sachbezüge Vertragsbed.handwerkli. Verwend	2213	3213		1.000,00	1.000,00		1.000,00	1.000,00	
1/617000-565000	Mehrleistungsvergütungen	2211	3211	20	1.000,00	2.400,00		1.000,00	2.400,00	
1/617000-567000	Belohnungen, Geldaushilfen und Leistungsprämien	2213	3213	20	0,00	1.200,00		0,00	1.200,00	
1/617000-580000	Dienstgeberbeiträge zum Ausgleichsfonds für Familienbeihilfen	2212	3212	20	3.500,00	4.000,00		3.500,00	4.000,00	
1/617000-582000	Sozialversicherungsbeiträge	2212	3212	20	24.000,00	23.600,00		24.000,00	23.600,00	
1/617000-592000	Dotierung von Rückstellungen für Jubiläumszuwendungen	2214			300,00	400,00		0,00	0,00	
1/617000-600000	Strom	2222	3222	24	500,00	500,00		500,00	500,00	
1/617000-600001	Gas	2222	3222	24	500,00	500,00		500,00	500,00	
1/617000-614000	Instandhaltung von Gebäuden und Bauten	2224	3224	24	100,00	200,00		100,00	200,00	
1/617000-616000	Instandhaltung von Maschinen und maschinellen Anlagen	2224	3224	24	1.000,00	1.300,00		1.000,00	1.300,00	
1/617000-617000	Instandhaltung von Fahrzeugen	2224	3224	24	1.000,00	2.500,00		1.000,00	2.500,00	
1/617000-618000	Instandhaltung von sonstigen Anlagen	2224	3224	24	200,00	0,00		200,00	0,00	
1/617000-631000	Telekommunikationsdienste	2222	3222	24	600,00	500,00		600,00	500,00	
1/617000-670000	Versicherungen	2222	3222	24	200,00	200,00		200,00	200,00	
1/617000-680000	Planmäßige Abschreibung	2226			2.700,00	2.600,00		0,00	0,00	
1/617000-710000	Öffentliche Abgaben (Grundsteuer)	2225	3225	24	300,00	300,00		300,00	300,00	
1/617000-711000	Gebühren für die Benützung von Gemeindeeinrichtungen und -anlagen gemäß FAG (Ka/Wa/Müll)	2225	3225	24	1.500,00	1.200,00		1.500,00	1.200,00	
1/617000-720799	Vergütungen (Personalkosten Musikschule)	2225	3225	24	*	200,00		200,00	200,00	
1/617000-720899	Vergütungen (Bauhof und Fuhrpark)	2225	3225	24	*	700,00		700,00	700,00	
1/617000-724000	Reisegebühren	2225	3225	24	300,00	0,00		300,00	0,00	

		MVAG			Ergebnisvoranschlag		Finanzierungsvoranschlag			
		EH	FH	QU	VA 2021	VA 2020	RA 2019	VA 2021	VA 2020	RA 2019
1/617000-728000	Entgelte für sonstige Leistungen	2225	3225	24	1.000,00	1.800,00		1.000,00	1.800,00	
1/617000-729000	Sonstige Aufwendungen	2225	3225	24	100,00	100,00		100,00	100,00	
1/617000-752000	Lfd. Transferzahlungen an Gemeinde Zell (Bauhof)	2231	3231	26	7.300,00	7.300,00		7.300,00	7.300,00	
<b>Summe Mittelverw.</b>	<b>617000 Bauhöfe</b>				<b>157.200,00</b>	<b>163.900,00</b>		<b>156.400,00</b>	<b>164.200,00</b>	
<b>Saldo</b>	<b>617000 Bauhöfe</b>				<b>0,00</b>	<b>-1.700,00</b>		<b>800,00</b>	<b>-2.000,00</b>	
	<b>617 Bauhöfe</b>				<b>157.200,00</b>	<b>163.900,00</b>		<b>156.400,00</b>	<b>164.200,00</b>	
	<b>61 Straßenbau</b>				<b>390.800,00</b>	<b>393.300,00</b>		<b>640.900,00</b>	<b>610.700,00</b>	
<b>Saldo</b>	<b>617 Bauhöfe</b>				<b>0,00</b>	<b>-1.700,00</b>		<b>800,00</b>	<b>-2.000,00</b>	
	<b>61 Straßenbau</b>				<b>-45.900,00</b>	<b>12.000,00</b>		<b>-110.600,00</b>	<b>-115.600,00</b>	
<b>63</b>	<b>Schutzwasserbau</b>									
<b>631</b>	<b>Konkurrenzgewässer</b>									
<b>631000</b>	<b>Konkurrenzgewässer</b>									
	<b>Mittelaufbringung (Erträge, Einzahlungen)</b>									
<b>Summe Mittelaufbr.</b>	<b>631 Konkurrenzgewässer</b>				<b>0,00</b>	<b>0,00</b>		<b>0,00</b>	<b>0,00</b>	
	<b>63 Schutzwasserbau</b>				<b>0,00</b>	<b>0,00</b>		<b>0,00</b>	<b>0,00</b>	
<b>631000</b>	<b>Konkurrenzgewässer</b>									
	<b>Mittelverwendung (Aufwendungen, Auszahlungen)</b>									
1/631000-752000	Transfers an Gemeinden, Gemeindeverbände und Gemeindefonds	2231	3231	26	5.000,00	2.500,00		5.000,00	2.500,00	
<b>Summe Mittelverw.</b>	<b>631 Konkurrenzgewässer</b>				<b>5.000,00</b>	<b>2.500,00</b>		<b>5.000,00</b>	<b>2.500,00</b>	
	<b>63 Schutzwasserbau</b>				<b>5.000,00</b>	<b>2.500,00</b>		<b>5.000,00</b>	<b>2.500,00</b>	
<b>Saldo</b>	<b>631 Konkurrenzgewässer</b>				<b>-5.000,00</b>	<b>-2.500,00</b>		<b>-5.000,00</b>	<b>-2.500,00</b>	
	<b>63 Schutzwasserbau</b>				<b>-5.000,00</b>	<b>-2.500,00</b>		<b>-5.000,00</b>	<b>-2.500,00</b>	
<b>64</b>	<b>Straßenverkehr</b>									
<b>640</b>	<b>Einrichtungen und Maßnahmen nach der Straßenverkehrsordnung</b>									
<b>640000</b>	<b>Einrichtungen u.Maßn.n.d.STVO</b>									
	<b>Mittelaufbringung (Erträge, Einzahlungen)</b>									
2/640000+829000	Sonstige Erträge	2116	3116	18	0,00	100,00		0,00	100,00	
<b>Summe Mittelaufbr.</b>	<b>640 Einrichtungen und Maßnahmen nach der Straßenverke</b>				<b>0,00</b>	<b>100,00</b>		<b>0,00</b>	<b>100,00</b>	

		MVAG			Ergebnisvoranschlag		Finanzierungsvoranschlag			
		EH	FH	QU	VA 2021	VA 2020	RA 2019	VA 2021	VA 2020	RA 2019
<b>640000</b>	<b>Einrichtungen u.Maßn.n.d.STVO</b>									
	<b>Mittelverwendung (Aufwendungen, Auszahlungen)</b>									
1/640000-400000	Geringwertige Wirtschaftsgüter des Anlagevermögens (Verkehrszeichen)	2221	3221	23	1.500,00	1.500,00		1.500,00	1.500,00	
1/640000-720899	Vergütungen (Bauhof und Fuhrpark)	2225	3225	24	600,00	600,00	*	600,00	600,00	
1/640000-728000	Entgelte für sonstige Leistungen (Bodenmarkierungen)	2225	3225	24	2.000,00	3.200,00		2.000,00	3.200,00	
<b>Summe Mittelverw.</b>	<b>640 Einrichtungen und Maßnahmen nach der Straßenverke</b>				<b>4.100,00</b>	<b>5.300,00</b>		<b>4.100,00</b>	<b>5.300,00</b>	
<b>Saldo</b>	<b>640 Einrichtungen und Maßnahmen nach der Straßenverke</b>				<b>-4.100,00</b>	<b>-5.200,00</b>		<b>-4.100,00</b>	<b>-5.200,00</b>	
<b>649</b>	<b>Sonstige Einrichtungen und Maßnahmen</b>									
<b>649000</b>	<b>Sonstige Einrichtungen und Maßnahmen</b>									
	<b>Mittelaufbringung (Erträge, Einzahlungen)</b>									
2/649000+813000	Erträge aus der Auflösung von Investitionszuschüssen (Kapitaltransfers)		2127		100,00	100,00		0,00	0,00	
<b>Summe Mittelaufbr.</b>	<b>649 Sonstige Einrichtungen und Maßnahmen</b>				<b>100,00</b>	<b>100,00</b>		<b>0,00</b>	<b>0,00</b>	
	<b>64 Straßenverkehr</b>				<b>100,00</b>	<b>200,00</b>		<b>0,00</b>	<b>100,00</b>	
<b>649000</b>	<b>Sonstige Einrichtungen und Maßnahmen</b>									
	<b>Mittelverwendung (Aufwendungen, Auszahlungen)</b>									
1/649000-680000	Planmäßige Abschreibung		2226		600,00	700,00		0,00	0,00	
<b>Summe Mittelverw.</b>	<b>649 Sonstige Einrichtungen und Maßnahmen</b>				<b>600,00</b>	<b>700,00</b>		<b>0,00</b>	<b>0,00</b>	
	<b>64 Straßenverkehr</b>				<b>4.700,00</b>	<b>6.000,00</b>		<b>4.100,00</b>	<b>5.300,00</b>	
<b>Saldo</b>	<b>649 Sonstige Einrichtungen und Maßnahmen</b>				<b>-500,00</b>	<b>-600,00</b>		<b>0,00</b>	<b>0,00</b>	
	<b>64 Straßenverkehr</b>				<b>-4.600,00</b>	<b>-5.800,00</b>		<b>-4.100,00</b>	<b>-5.200,00</b>	
<b>65</b>	<b>Schienenverkehr</b>									
<b>650</b>	<b>Eisenbahnen</b>									
<b>650000</b>	<b>Eisenbahnen</b>									
	<b>Mittelaufbringung (Erträge, Einzahlungen)</b>									
<b>Summe Mittelaufbr.</b>	<b>650 Eisenbahnen</b>				<b>0,00</b>	<b>0,00</b>		<b>0,00</b>	<b>0,00</b>	
	<b>65 Schienenverkehr</b>				<b>0,00</b>	<b>0,00</b>		<b>0,00</b>	<b>0,00</b>	

		MVAG		QU	Ergebnisvoranschlag		Finanzierungsvoranschlag			
		EH	FH		VA 2021	VA 2020	RA 2019	VA 2021	VA 2020	RA 2019
<b>650000</b>	<b>Eisenbahnen</b>									
<b>Mittelverwendung (Aufwendungen, Auszahlungen)</b>										
1/650000-346000	Darlehen (ÖBB-Projekt)		3614	65	0,00	0,00		13.400,00	13.400,00	
1/650000-346100	Darlehen (Aufschl.strasse)		3614	65	0,00	0,00		500,00	500,00	
1/650000-650000	Zinsen (ÖBB-Projekt)	2241	3241	25	800,00	800,00		800,00	800,00	
1/650000-650100	Zinsen (Aufschl.strasse)	2241	3241	25	100,00	100,00		100,00	100,00	
<b>Summe Mittelverw.</b>	<b>650 Eisenbahnen</b>				<b>900,00</b>	<b>900,00</b>		<b>14.800,00</b>	<b>14.800,00</b>	
	<b>65 Schienenverkehr</b>				<b>900,00</b>	<b>900,00</b>		<b>14.800,00</b>	<b>14.800,00</b>	
<b>Saldo</b>	<b>650 Eisenbahnen</b>				<b>-900,00</b>	<b>-900,00</b>		<b>-14.800,00</b>	<b>-14.800,00</b>	
	<b>65 Schienenverkehr</b>				<b>-900,00</b>	<b>-900,00</b>		<b>-14.800,00</b>	<b>-14.800,00</b>	
<b>69</b>	<b>Verkehr, Sonstiges</b>									
<b>690</b>	<b>Verkehr, Sonstiges</b>									
<b>690000</b>	<b>OÖ Verkehrsverbund</b>									
<b>Mittelaufbringung (Erträge, Einzahlungen)</b>										
2/690000+810000	Erträge aus Leistungen (Schnupperticket)		2114	3114	13	2.000,00	1.500,00	2.000,00	1.500,00	
<b>Summe Mittelaufbr.</b>	<b>690 Verkehr, Sonstiges</b>				<b>2.000,00</b>	<b>1.500,00</b>		<b>2.000,00</b>	<b>1.500,00</b>	
	<b>69 Verkehr, Sonstiges</b>				<b>2.000,00</b>	<b>1.500,00</b>		<b>2.000,00</b>	<b>1.500,00</b>	
	<b>6 Straßen- und Wasserbau, Verkehr</b>				<b>347.000,00</b>	<b>407.000,00</b>		<b>532.300,00</b>	<b>496.700,00</b>	
<b>690000</b>	<b>OÖ Verkehrsverbund</b>									
<b>Mittelverwendung (Aufwendungen, Auszahlungen)</b>										
1/690000-728000	Entgelte für sonstige Leistungen	2225	3225	24	100,00	100,00		100,00	100,00	
1/690000-751000	Lfd. Transferzahlungen an Land (Verkehrsverbund)	2231	3231	26	14.400,00	13.900,00		14.400,00	13.900,00	
1/690000-768000	Sonstige Transfers an private Haushalte (Schnupperticket)	2234	3234	27	4.000,00	3.200,00		4.000,00	3.200,00	
<b>Summe Mittelverw.</b>	<b>690 Verkehr, Sonstiges</b>				<b>18.500,00</b>	<b>17.200,00</b>		<b>18.500,00</b>	<b>17.200,00</b>	
	<b>69 Verkehr, Sonstiges</b>				<b>18.500,00</b>	<b>17.200,00</b>		<b>18.500,00</b>	<b>17.200,00</b>	
	<b>6 Straßen- und Wasserbau, Verkehr</b>				<b>419.900,00</b>	<b>419.900,00</b>		<b>683.300,00</b>	<b>650.500,00</b>	
<b>Saldo</b>	<b>690 Verkehr, Sonstiges</b>				<b>-16.500,00</b>	<b>-15.700,00</b>		<b>-16.500,00</b>	<b>-15.700,00</b>	
	<b>69 Verkehr, Sonstiges</b>				<b>-16.500,00</b>	<b>-15.700,00</b>		<b>-16.500,00</b>	<b>-15.700,00</b>	
	<b>6 Straßen- und Wasserbau, Verkehr</b>				<b>-72.900,00</b>	<b>-12.900,00</b>		<b>-151.000,00</b>	<b>-153.800,00</b>	

		MVAG	MVAG	QU	Ergebnisvoranschlag		Finanzierungsvoranschlag			
		EH	FH		VA 2021	VA 2020	RA 2019	VA 2021	VA 2020	RA 2019
<b>7 Wirtschaftsförderung</b>										
<b>74</b>	<b>Sonstige Förderung der Land- und Forstwirtschaft</b>									
<b>742</b>	<b>Produktionsförderung</b>									
<b>742000</b>	<b>Produktionsförderung</b>									
<b>Mittelaufbringung (Erträge, Einzahlungen)</b>										
<b>Summe Mittelaufbr.</b>	<b>742</b>	<b>Produktionsförderung</b>			<b>0,00</b>	<b>0,00</b>		<b>0,00</b>	<b>0,00</b>	
	<b>74</b>	<b>Sonstige Förderung der Land- und Forstwirtschaft</b>			<b>0,00</b>	<b>0,00</b>		<b>0,00</b>	<b>0,00</b>	
<b>742000</b>	<b>Produktionsförderung</b>									
<b>Mittelverwendung (Aufwendungen, Auszahlungen)</b>										
1/742000-757000		Transfers an private Organisationen ohne Erwerbszweck	2234	3234	27	100,00	100,00	100,00	100,00	
<b>Summe Mittelverw.</b>	<b>742</b>	<b>Produktionsförderung</b>			<b>100,00</b>	<b>100,00</b>		<b>100,00</b>	<b>100,00</b>	
	<b>74</b>	<b>Sonstige Förderung der Land- und Forstwirtschaft</b>			<b>100,00</b>	<b>100,00</b>		<b>100,00</b>	<b>100,00</b>	
<b>Saldo</b>	<b>742</b>	<b>Produktionsförderung</b>			<b>-100,00</b>	<b>-100,00</b>		<b>-100,00</b>	<b>-100,00</b>	
	<b>74</b>	<b>Sonstige Förderung der Land- und Forstwirtschaft</b>			<b>-100,00</b>	<b>-100,00</b>		<b>-100,00</b>	<b>-100,00</b>	
<b>78</b>	<b>Förderung von Handel, Gewerbe und Industrie</b>									
<b>782</b>	<b>Wirtschaftspolitische Maßnahmen</b>									
<b>782000</b>	<b>Wirtschaftspolitische Maßnahmen</b>									
<b>Mittelaufbringung (Erträge, Einzahlungen)</b>										
<b>Summe Mittelaufbr.</b>	<b>782</b>	<b>Wirtschaftspolitische Maßnahmen</b>			<b>0,00</b>	<b>0,00</b>		<b>0,00</b>	<b>0,00</b>	
<b>782000</b>	<b>Wirtschaftspolitische Maßnahmen</b>									
<b>Mittelverwendung (Aufwendungen, Auszahlungen)</b>										
1/782000-726000		Mitgliedsbeiträge an Institutionen	2225	3225	24	3.500,00	3.500,00	3.500,00	3.500,00	
<b>Summe Mittelverw.</b>	<b>782</b>	<b>Wirtschaftspolitische Maßnahmen</b>			<b>3.500,00</b>	<b>3.500,00</b>		<b>3.500,00</b>	<b>3.500,00</b>	
<b>Saldo</b>	<b>782</b>	<b>Wirtschaftspolitische Maßnahmen</b>			<b>-3.500,00</b>	<b>-3.500,00</b>		<b>-3.500,00</b>	<b>-3.500,00</b>	
<b>789</b>	<b>Sonstige Einrichtungen und Maßnahmen</b>									
<b>789000</b>	<b>Sonstige Einrichtungen und Maßnahmen</b>									
<b>Mittelaufbringung (Erträge, Einzahlungen)</b>										
<b>Summe Mittelaufbr.</b>	<b>789</b>	<b>Sonstige Einrichtungen und Maßnahmen</b>			<b>0,00</b>	<b>0,00</b>		<b>0,00</b>	<b>0,00</b>	
	<b>78</b>	<b>Förderung von Handel, Gewerbe und Industrie</b>			<b>0,00</b>	<b>0,00</b>		<b>0,00</b>	<b>0,00</b>	
	<b>7</b>	<b>Wirtschaftsförderung</b>			<b>0,00</b>	<b>0,00</b>		<b>0,00</b>	<b>0,00</b>	

		MVAG	MVAG	QU	Ergebnisvoranschlag			Finanzierungsvoranschlag		
		EH	FH		VA 2021	VA 2020	RA 2019	VA 2021	VA 2020	RA 2019
<b>789000</b>	<b>Sonstige Einrichtungen und Maßnahmen</b>									
<b>Mittelverwendung (Aufwendungen, Auszahlungen)</b>										
1/789000-775000	Kapitaltransfers an Unternehmen und andere (Betriebsgründung)	2233	3433	44	17.000,00	15.200,00		17.000,00	15.200,00	
<b>Summe Mittelverw.</b>	<b>789 Sonstige Einrichtungen und Maßnahmen</b>				<b>17.000,00</b>	<b>15.200,00</b>		<b>17.000,00</b>	<b>15.200,00</b>	
	<b>78 Förderung von Handel, Gewerbe und Industrie</b>				<b>20.500,00</b>	<b>18.700,00</b>		<b>20.500,00</b>	<b>18.700,00</b>	
	<b>7 Wirtschaftsförderung</b>				<b>20.600,00</b>	<b>18.800,00</b>		<b>20.600,00</b>	<b>18.800,00</b>	
<b>Saldo</b>	<b>789 Sonstige Einrichtungen und Maßnahmen</b>				<b>-17.000,00</b>	<b>-15.200,00</b>		<b>-17.000,00</b>	<b>-15.200,00</b>	
	<b>78 Förderung von Handel, Gewerbe und Industrie</b>				<b>-20.500,00</b>	<b>-18.700,00</b>		<b>-20.500,00</b>	<b>-18.700,00</b>	
	<b>7 Wirtschaftsförderung</b>				<b>-20.600,00</b>	<b>-18.800,00</b>		<b>-20.600,00</b>	<b>-18.800,00</b>	

	MVAG	MVAG	QU	Ergebnisvoranschlag		Finanzierungsvoranschlag			
				EH	FH	VA 2021	VA 2020	RA 2019	VA 2021
<b>8 Dienstleistungen</b>									
<b>81</b>	<b>Öffentliche Einrichtungen (soweit nicht dem Abschnitt 85 zuzuordnen)</b>								
<b>812</b>	<b>WC-Anlagen</b>								
<b>812000</b>	<b>WC-Anlagen</b>								
<b>Mittelaufbringung (Erträge, Einzahlungen)</b>									
2/812000+813000	Erträge aus der Auflösung von Investitionszuschüssen (Kapitaltransfers)		2127		500,00	500,00		0,00	0,00
<b>Summe Mittelaufbr.</b>	<b>812</b>	<b>WC-Anlagen</b>			<b>500,00</b>	<b>500,00</b>		<b>0,00</b>	<b>0,00</b>
<b>Mittelverwendung (Aufwendungen, Auszahlungen)</b>									
1/812000-400000	Geringwertige Wirtschaftsgüter des Anlagevermögens		2221	3221	23	100,00	100,00	100,00	100,00
1/812000-454000	Reinigungsmittel		2221	3221	23	200,00	200,00	200,00	200,00
1/812000-600000	Strom		2222	3222	24	200,00	200,00	200,00	200,00
1/812000-614000	Instandhaltung von Gebäuden und Bauten		2224	3224	24	300,00	200,00	300,00	200,00
1/812000-670000	Versicherungen		2222	3222	24	200,00	200,00	200,00	200,00
1/812000-680000	Planmäßige Abschreibung		2226			1.100,00	1.100,00	0,00	0,00
1/812000-700000	Mietzinse		2223	3223	24	1.000,00	1.000,00	1.000,00	1.000,00
1/812000-711000	Gebühren für die Benützung von Gemeindeeinrichtungen und -anlagen gemäß FAG (Ka/Wa/Müll)		2225	3225	24	200,00	200,00	200,00	200,00
1/812000-720499	Vergütungen (Personalkosten Freibad)		2225	3225	24	*	500,00	500,00	500,00
1/812000-720699	Vergütungen (Personalkosten Neue Mittelschule)		2225	3225	24	*	700,00	700,00	700,00
1/812000-720899	Sonstige Ausgaben (Vergütungen Bauhof und Fuhrpark)		2225	3225	24	*	100,00	0,00	100,00
<b>Summe Mittelverw.</b>	<b>812</b>	<b>WC-Anlagen</b>				<b>4.600,00</b>	<b>4.400,00</b>	<b>3.500,00</b>	<b>3.300,00</b>
<b>Saldo</b>	<b>812</b>	<b>WC-Anlagen</b>				<b>-4.100,00</b>	<b>-3.900,00</b>	<b>-3.500,00</b>	<b>-3.300,00</b>



	MVAG	MVAG	QU	Ergebnisvoranschlag		Finanzierungsvoranschlag				
				EH	FH	VA 2021	VA 2020	RA 2019	VA 2021	VA 2020
<b>813</b>										
<b>813000</b>										
<b>Mittelaufbringung (Erträge, Einzahlungen)</b>										
2/813000+808000	Veräußerung von Handelswaren (Mülltonnen)	2116	3116	16	500,00	200,00		500,00	200,00	
2/813000+829000	Sonstige Erträge	2116	3116	18	100,00	100,00		100,00	100,00	
2/813000+852000	Hausmüll Mengengebühr	2113	3113	12	52.500,00	52.900,00		52.500,00	52.900,00	
2/813000+852100	Gewerbe Mengengebühr	2113	3113	12	10.700,00	10.800,00		10.700,00	10.800,00	
2/813000+852200	Hausmüll Grundgebühr	2113	3113	12	54.500,00	53.500,00		54.500,00	53.500,00	
2/813000+852300	Gewerbe Grundgebühr	2113	3113	12	7.500,00	7.500,00		7.500,00	7.500,00	
2/813000+852400	Müllsackgebühren	2113	3113	12	700,00	700,00		700,00	700,00	
<b>Summe Mittelaufbr.</b>	<b>813 Müllbeseitigung</b>				<b>126.500,00</b>	<b>125.700,00</b>		<b>126.500,00</b>	<b>125.700,00</b>	
<b>813000</b>										
<b>Mittelverwendung (Aufwendungen, Auszahlungen)</b>										
1/813000-413000	Handelswaren (Mülltonnen)	2221	3221	23	500,00	0,00		500,00	0,00	
1/813000-621000	Transportkosten	2222	3222	24	22.000,00	20.000,00		22.000,00	20.000,00	
1/813000-720399	Vergütungen (Abgeltung Verwaltungs- und Bauhofkosten)	2225	3225	24	8.400,00	7.900,00	*	8.400,00	7.900,00	
1/813000-752000	Lfd. Transferzahlungen an BAV	2231	3231	26	95.000,00	90.800,00		95.000,00	90.800,00	
<b>Summe Mittelverw.</b>	<b>813 Müllbeseitigung</b>				<b>125.900,00</b>	<b>118.700,00</b>		<b>125.900,00</b>	<b>118.700,00</b>	
<b>Saldo</b>	<b>813 Müllbeseitigung</b>				<b>600,00</b>	<b>7.000,00</b>		<b>600,00</b>	<b>7.000,00</b>	
<b>814</b>										
<b>814000</b>										
<b>Mittelaufbringung (Erträge, Einzahlungen)</b>										
2/814000+829000	Sonstige Erträge	2116	3116	18	200,00	200,00		200,00	200,00	
<b>Summe Mittelaufbr.</b>	<b>814 Straßenreinigung</b>				<b>200,00</b>	<b>200,00</b>		<b>200,00</b>	<b>200,00</b>	

		MVAG			Ergebnisvoranschlag		Finanzierungsvoranschlag			
		EH	FH	QU	VA 2021	VA 2020	RA 2019	VA 2021	VA 2020	RA 2019
<b>814000</b>	<b>Winterdienst</b>									
	<b>Mittelverwendung (Aufwendungen, Auszahlungen)</b>									
1/814000-400000	Geringwertige Wirtschaftsgüter	2221	3221	23	100,00	300,00		100,00	300,00	
1/814000-455000	Chemische und sonstige artverwandte Mittel (Streusalz)	2221	3221	23	400,00	400,00		400,00	400,00	
1/814000-459000	Sonstige Verbrauchsgüter (Streusplitt)	2221	3221	23	3.000,00	2.500,00		3.000,00	2.500,00	
1/814000-565000	Mehrleistungsvergütungen (Bereitschaftsschädigung)	2211	3211	20	2.400,00	2.500,00		2.400,00	2.500,00	
1/814000-580000	Dienstgeberbeiträge zum Ausgleichsfonds für Familienbeihilfen	2212	3212	20	100,00	100,00		100,00	100,00	
1/814000-582000	Sonstige DG-Beiträge zur soz. Sicherheit (SV)	2212	3212	20	500,00	500,00		500,00	500,00	
1/814000-617000	Instandhaltung von Fahrzeugen	2224	3224	24	1.000,00	1.200,00		1.000,00	1.200,00	
1/814000-700000	Miet- und Pachtzinse	2223	3223	24	1.200,00	1.200,00		1.200,00	1.200,00	
1/814000-720000	Kostenbeiträge an Land für Winterdienst auf Landesstraßen	2225	3225	24	2.300,00	2.300,00		2.300,00	2.300,00	
1/814000-720899	Vergütungen (Bauhof und Fuhrpark)	2225	3225	24	11.000,00	11.000,00	*	11.000,00	11.000,00	
1/814000-728100	Entgelte für sonstige Leistungen (Winterdienst Landwirte)	2225	3225	24	13.000,00	8.000,00		13.000,00	8.000,00	
<b>Summe Mittelverw.</b>	<b>814 Straßenreinigung</b>				<b>35.000,00</b>	<b>30.000,00</b>		<b>35.000,00</b>	<b>30.000,00</b>	
<b>814100</b>	<b>Straßenreinigung</b>									
	<b>Mittelaufbringung (Erträge, Einzahlungen)</b>									
<b>Summe Mittelaufbr.</b>	<b>814100 Straßenreinigung</b>				<b>0,00</b>	<b>0,00</b>		<b>0,00</b>	<b>0,00</b>	
	<b>814 Straßenreinigung</b>				<b>0,00</b>	<b>0,00</b>		<b>0,00</b>	<b>0,00</b>	
<b>814100</b>	<b>Straßenreinigung</b>									
	<b>Mittelverwendung (Aufwendungen, Auszahlungen)</b>									
1/814100-720899	Vergütungen (Bauhof und Fuhrpark)	2225	3225	24	2.500,00	2.500,00	*	2.500,00	2.500,00	
1/814100-728000	Entgelte für sonstige Leistungen (Splittkehrung)	2225	3225	24	10.000,00	10.000,00		10.000,00	10.000,00	
<b>Summe Mittelverw.</b>	<b>814100 Straßenreinigung</b>				<b>12.500,00</b>	<b>12.500,00</b>		<b>12.500,00</b>	<b>12.500,00</b>	
<b>Saldo</b>	<b>814100 Straßenreinigung</b>				<b>-47.300,00</b>	<b>-42.300,00</b>		<b>-47.300,00</b>	<b>-42.300,00</b>	
	<b>814 Straßenreinigung</b>				<b>12.500,00</b>	<b>12.500,00</b>		<b>12.500,00</b>	<b>12.500,00</b>	
<b>Saldo</b>	<b>814 Straßenreinigung</b>				<b>-47.300,00</b>	<b>-42.300,00</b>		<b>-47.300,00</b>	<b>-42.300,00</b>	

	MVAG		QU	Ergebnisvoranschlag		Finanzierungsvoranschlag		
	EH	FH		VA 2021	VA 2020	RA 2019	VA 2021	VA 2020
<b>815</b>	<b>Park- und Gartenanlagen, Kinderspielplätze</b>							
<b>815000</b>	<b>Park- und Gartenanlagen, Kinderspielpl.</b>							
<b>Mittelaufbringung (Erträge, Einzahlungen)</b>								
2/815000+813000	Erträge aus der Auflösung von Investitionszuschüssen (Kapitaltransfers)	2127		0,00	1.900,00		0,00	0,00
<b>Summe Mittelaufbr.</b>	<b>815</b>	<b>Park- und Gartenanlagen, Kinderspielplätze</b>		<b>0,00</b>	<b>1.900,00</b>		<b>0,00</b>	<b>0,00</b>
<b>815000</b>	<b>Park- und Gartenanlagen, Kinderspielpl.</b>							
<b>Mittelverwendung (Aufwendungen, Auszahlungen)</b>								
1/815000-042000	Amts-, Betriebs- und Geschäftsausstattung		3415 41	0,00	0,00		5.000,00	0,00
1/815000-400000	Geringwertige Wirtschaftsgüter des Anlagevermögens	2221	3221 23	500,00	500,00		500,00	500,00
1/815000-452000	Treibstoffe	2221	3221 23	1.000,00	800,00		1.000,00	800,00
1/815000-459000	Sonstige Verbrauchsgüter	2221	3221 23	2.000,00	2.000,00		2.000,00	2.000,00
1/815000-619000	Instandhaltung von Sonderanlagen	2224	3224 24	1.000,00	2.000,00		1.000,00	2.000,00
1/815000-680000	Planmäßige Abschreibung	2226		500,00	2.300,00		0,00	0,00
1/815000-711000	Gebühren für die Benützung von Gemeindeeinrichtungen und -anlagen gemäß FAG (Ka/Wa/Müll)	2225	3225 24	100,00	100,00		100,00	100,00
1/815000-720899	Vergütungen (Bauhof und Fuhrpark)	2225	3225 24	27.500,00	27.500,00	*	27.500,00	27.500,00
1/815000-728000	Entgelte für sonstige Leistungen	2225	3225 24	3.000,00	3.000,00		3.000,00	3.000,00
<b>Summe Mittelverw.</b>	<b>815</b>	<b>Park- und Gartenanlagen, Kinderspielplätze</b>		<b>35.600,00</b>	<b>38.200,00</b>		<b>40.100,00</b>	<b>35.900,00</b>
<b>Saldo</b>	<b>815</b>	<b>Park- und Gartenanlagen, Kinderspielplätze</b>		<b>-35.600,00</b>	<b>-36.300,00</b>		<b>-40.100,00</b>	<b>-35.900,00</b>
<b>816</b>	<b>Öffentliche Beleuchtung und öffentliche Uhren</b>							
<b>816000</b>	<b>Öffentliche Beleuchtung und Uhren</b>							
<b>Mittelaufbringung (Erträge, Einzahlungen)</b>								
2/816000+813000	Erträge aus der Auflösung von Investitionszuschüssen (Kapitaltransfers)	2127		100,00	100,00		0,00	0,00
2/816000+829000	Sonstige Erträge	2116	3116 18	0,00	200,00		0,00	200,00
<b>Summe Mittelaufbr.</b>	<b>816</b>	<b>Öffentliche Beleuchtung und öffentliche Uhren</b>		<b>100,00</b>	<b>300,00</b>		<b>0,00</b>	<b>200,00</b>

	MVAG			Ergebnisvoranschlag		Finanzierungsvoranschlag			
	EH	FH	QU	VA 2021	VA 2020	RA 2019	VA 2021	VA 2020	RA 2019
<b>816000</b>	<b>Öffentliche Beleuchtung und Uhren</b>								
	<b>Mittelverwendung (Aufwendungen, Auszahlungen)</b>								
1/816000-050000			3412 40	0,00	0,00		0,00	5.000,00	
1/816000-459000			2221 3221 23	500,00	500,00		500,00	500,00	
1/816000-600000			2222 3222 24	17.000,00	15.800,00		17.000,00	15.800,00	
1/816000-619000			2224 3224 24	20.000,00	8.600,00		20.000,00	8.600,00	
1/816000-680000			2226	8.300,00	8.600,00		0,00	0,00	
1/816000-720899			2225 3225 24	6.000,00	6.000,00	*	6.000,00	6.000,00	
1/816000-728000			2225 3225 24	500,00	1.200,00		500,00	1.200,00	
<b>Summe Mittelverw.</b>	<b>816</b>		<b>Öffentliche Beleuchtung und öffentliche Uhren</b>	<b>52.300,00</b>	<b>40.700,00</b>		<b>44.000,00</b>	<b>37.100,00</b>	
<b>Saldo</b>	<b>816</b>		<b>Öffentliche Beleuchtung und öffentliche Uhren</b>	<b>-52.200,00</b>	<b>-40.400,00</b>		<b>-44.000,00</b>	<b>-36.900,00</b>	
<b>817</b>	<b>Friedhöfe (einschließlich Einsegnungshallen und Krematorien)</b>								
<b>817000</b>	<b>Friedhöfe und Einsegnungshallen</b>								
	<b>Mittelaufbringung (Erträge, Einzahlungen)</b>								
2/817000+813000			2127	1.000,00	1.000,00		0,00	0,00	
2/817000+829000			2116 3116 18	200,00	200,00		200,00	200,00	
2/817000+852000			2113 3113 12	1.000,00	700,00		1.000,00	700,00	
2/817000+852100			2113 3113 12	6.500,00	6.000,00		6.500,00	6.000,00	
2/817000+852300			2113 3113 12	3.000,00	1.500,00		3.000,00	1.500,00	
<b>Summe Mittelaufbr.</b>	<b>817000</b>		<b>Friedhöfe und Einsegnungshallen</b>	<b>11.700,00</b>	<b>9.400,00</b>		<b>10.700,00</b>	<b>8.400,00</b>	

		MVAG	MVAG	QU	Ergebnisvoranschlag			Finanzierungsvoranschlag		
		EH	FH		VA 2021	VA 2020	RA 2019	VA 2021	VA 2020	RA 2019
<b>817000</b>	<b>Friedhöfe und Einsegnungshallen</b>									
	<b>Mittelverwendung (Aufwendungen, Auszahlungen)</b>									
1/817000-042000	Amts-, Betriebs- und Geschäftsausstattung		3415	41	0,00	0,00		0,00	2.500,00	
1/817000-400000	Geringwertige Wirtschaftsgüter des Anlagevermögens	2221	3221	23	200,00	1.200,00		200,00	1.200,00	
1/817000-454000	Reinigungsmittel	2221	3221	23	100,00	100,00		100,00	100,00	
1/817000-459000	Sonstige Verbrauchsgüter	2221	3221	23	100,00	100,00		100,00	100,00	
1/817000-511000	Geldbezüge der VB in handwerkli. Verw.	2211	3211	20	1.900,00	1.900,00		1.900,00	1.900,00	
1/817000-580000	Dienstgeberbeiträge zum Ausgleichsfonds für Familienbeihilfen	2212	3212	20	100,00	100,00		100,00	100,00	
1/817000-582000	Sozialversicherungsbeiträge	2212	3212	20	400,00	400,00		400,00	400,00	
1/817000-591000	Dotierung von Rückstellungen für Abfertigungen	2214			100,00	100,00		0,00	0,00	
1/817000-600000	Strom	2222	3222	24	400,00	400,00		400,00	400,00	
1/817000-614000	Instandhaltung von Gebäuden und Bauten (Leichenhalle)	2224	3224	24	100,00	100,00		100,00	100,00	
1/817000-618000	Instandhaltung von sonstigen Anlagen (Einrichtung)	2224	3224	24	100,00	100,00		100,00	100,00	
1/817000-619000	Instandhaltung von Sonderanlagen (Friedhof u. Mauer)	2224	3224	24	200,00	200,00		200,00	200,00	
1/817000-670000	Versicherungen	2222	3222	24	200,00	200,00		200,00	200,00	
1/817000-680000	Planmäßige Abschreibung	2226			2.600,00	2.700,00		0,00	0,00	
1/817000-711000	Gebühren für die Benützung von Gemeindeeinrichtungen und -anlagen gemäß FAG (Ka/Wa/Müll)	2225	3225	24	1.700,00	1.200,00		1.700,00	1.200,00	
1/817000-720899	Vergütungen (Bauhof und Fuhrpark)	2225	3225	24	8.000,00	8.000,00		8.000,00	8.000,00	
1/817000-728000	Entgelte für sonstige Leistungen (Totengräberarbeiten)	2225	3225	24	1.500,00	1.500,00		1.500,00	1.500,00	
<b>Summe Mittelverw.</b>	<b>817000 Friedhöfe und Einsegnungshallen</b>				<b>17.700,00</b>	<b>18.300,00</b>		<b>15.000,00</b>	<b>18.000,00</b>	
<b>Saldo</b>	<b>817000 Friedhöfe und Einsegnungshallen</b>				<b>-6.000,00</b>	<b>-8.900,00</b>		<b>-4.300,00</b>	<b>-9.600,00</b>	

	MVAG	MVAG	QU	Ergebnisvoranschlag		Finanzierungsvoranschlag		
				EH	FH	VA 2021	VA 2020	RA 2019
<b>817002</b>	<b>Errichtung Urnenstelen am Friedhof</b>							
<b>Mittelaufbringung (Erträge, Einzahlungen)</b>								
6/817002+301100			3331 33		0,00	0,00	14.100,00	0,00
	Kapitaltransfers von Ländern, Landesfonds und Landeskammern (BZ)							
6/817002+829900			2116 3116 18		23.800,00	0,00	23.800,00	0,00
	Verrechnung zwischen operativer Gebarung und Projekten - allgemeiner Zuführungsbetrag							
<b>Summe Mittelaufbr.</b>	<b>817002</b>	<b>Errichtung Urnenstelen am Friedhof</b>			<b>23.800,00</b>	<b>0,00</b>	<b>37.900,00</b>	<b>0,00</b>
	<b>817</b>	<b>Friedhöfe (einschließlich Einsegnungshallen und Kren</b>			<b>35.500,00</b>	<b>9.400,00</b>	<b>48.600,00</b>	<b>8.400,00</b>
	<b>81</b>	<b>Öffentliche Einrichtungen (soweit nicht dem Abschnitt</b>			<b>162.800,00</b>	<b>138.000,00</b>	<b>175.300,00</b>	<b>134.500,00</b>
<b>817002</b>	<b>Errichtung Urnenstelen am Friedhof</b>							
<b>Mittelverwendung (Aufwendungen, Auszahlungen)</b>								
5/817002-060000			3412 40		0,00	0,00	30.000,00	0,00
	Im Bau befindliche Grundstückseinrichtungen							
<b>Summe Mittelverw.</b>	<b>817002</b>	<b>Errichtung Urnenstelen am Friedhof</b>			<b>0,00</b>	<b>0,00</b>	<b>30.000,00</b>	<b>0,00</b>
<b>Saldo</b>	<b>817002</b>	<b>Errichtung Urnenstelen am Friedhof</b>			<b>23.800,00</b>	<b>0,00</b>	<b>7.900,00</b>	<b>0,00</b>
	<b>817</b>	<b>Friedhöfe (einschließlich Einsegnungshallen und Kren</b>			<b>17.700,00</b>	<b>18.300,00</b>	<b>45.000,00</b>	<b>18.000,00</b>
	<b>81</b>	<b>Öffentliche Einrichtungen (soweit nicht dem Abschnitt</b>			<b>283.600,00</b>	<b>262.800,00</b>	<b>306.000,00</b>	<b>255.500,00</b>
<b>Saldo</b>	<b>817</b>	<b>Friedhöfe (einschließlich Einsegnungshallen und Kren</b>			<b>17.800,00</b>	<b>-8.900,00</b>	<b>3.600,00</b>	<b>-9.600,00</b>
	<b>81</b>	<b>Öffentliche Einrichtungen (soweit nicht dem Abschnitt</b>			<b>-120.800,00</b>	<b>-124.800,00</b>	<b>-130.700,00</b>	<b>-121.000,00</b>
<b>82</b>	<b>Betriebsähnliche Einrichtungen und Betriebe</b>							
<b>821</b>	<b>Fuhrpark</b>							
<b>821000</b>	<b>Fuhrpark</b>							
<b>Mittelaufbringung (Erträge, Einzahlungen)</b>								
2/821000+813000			2127		5.200,00	7.800,00	0,00	0,00
	Erträge aus der Auflösung von Investitionszuschüssen (Kapitaltransfers)							
2/821000+816999			2114 3114 13	*	20.300,00	14.200,00	20.300,00	14.200,00
	Vergütungen							
2/821000+829000			2116 3116 18		0,00	100,00	0,00	100,00
	Sonstige Erträge							
<b>Summe Mittelaufbr.</b>	<b>821000</b>	<b>Fuhrpark</b>			<b>25.500,00</b>	<b>22.100,00</b>	<b>20.300,00</b>	<b>14.300,00</b>
	<b>821</b>	<b>Fuhrpark</b>			<b>25.500,00</b>	<b>22.100,00</b>	<b>20.300,00</b>	<b>14.300,00</b>

		MVAG			Ergebnisvoranschlag		Finanzierungsvoranschlag			
		EH	FH	QU	VA 2021	VA 2020	RA 2019	VA 2021	VA 2020	RA 2019
<b>821000</b>	<b>Fuhrpark</b>									
<b>Mittelverwendung (Aufwendungen, Auszahlungen)</b>										
1/821000-400000	Geringwertige Wirtschaftsgüter des Anlagevermögens	2221	3221	23	100,00	200,00		100,00	200,00	
1/821000-452000	Treibstoffe	2221	3221	23	2.200,00	2.200,00		2.200,00	2.200,00	
1/821000-617000	Instandhaltung von Fahrzeugen	2224	3224	24	10.000,00	12.000,00		10.000,00	12.000,00	
1/821000-670000	Versicherungen	2222	3222	24	1.200,00	1.200,00		1.200,00	1.200,00	
1/821000-680000	Planmäßige Abschreibung	2226			6.000,00	8.500,00		0,00	0,00	
1/821000-710000	Öffentliche Abgaben, ohne Gebühren gemäß FAG	2225	3225	24	300,00	300,00		300,00	300,00	
1/821000-720899	Vergütungen (Bauhof und Fuhrpark)	2225	3225	24	5.200,00	5.200,00	*	5.200,00	5.200,00	
1/821000-728000	Entgelte für sonstige Leistungen	2225	3225	24	500,00	500,00		500,00	500,00	
<b>Summe Mittelverw.</b>	<b>821000 Fuhrpark</b>				<b>25.500,00</b>	<b>30.100,00</b>		<b>19.500,00</b>	<b>21.600,00</b>	
<b>Saldo</b>	<b>821000 Fuhrpark</b>				<b>0,00</b>	<b>-8.000,00</b>		<b>800,00</b>	<b>-7.300,00</b>	
	<b>821 Fuhrpark</b>				<b>25.500,00</b>	<b>30.100,00</b>		<b>19.500,00</b>	<b>21.600,00</b>	
<b>Saldo</b>	<b>821 Fuhrpark</b>				<b>0,00</b>	<b>-8.000,00</b>		<b>800,00</b>	<b>-7.300,00</b>	
<b>828</b>	<b>Sonstige Märkte</b>									
<b>828000</b>	<b>Sonstige Märkte</b>									
<b>Mittelaufbringung (Erträge, Einzahlungen)</b>										
2/828000+812000	Gebühren für sonstige Leistungen	2114	3114	13	700,00	300,00		700,00	300,00	
2/828000+829000	Sonstige Erträge	2116	3116	18	2.000,00	0,00		2.000,00	0,00	
<b>Summe Mittelaufbr.</b>	<b>828 Sonstige Märkte</b>				<b>2.700,00</b>	<b>300,00</b>		<b>2.700,00</b>	<b>300,00</b>	
	<b>82 Betriebsähnliche Einrichtungen und Betriebe</b>				<b>28.200,00</b>	<b>22.400,00</b>		<b>23.000,00</b>	<b>14.600,00</b>	
<b>828000</b>	<b>Sonstige Märkte</b>									
<b>Mittelverwendung (Aufwendungen, Auszahlungen)</b>										
1/828000-720899	Vergütungen (Bauhof und Fuhrpark)	2225	3225	24	2.500,00	2.500,00	*	2.500,00	2.500,00	
1/828000-729000	Sonstige Aufwendungen (Pferdemarkt)	2225	3225	24	7.000,00	2.700,00		7.000,00	2.700,00	
<b>Summe Mittelverw.</b>	<b>828 Sonstige Märkte</b>				<b>9.500,00</b>	<b>5.200,00</b>		<b>9.500,00</b>	<b>5.200,00</b>	
	<b>82 Betriebsähnliche Einrichtungen und Betriebe</b>				<b>35.000,00</b>	<b>35.300,00</b>		<b>29.000,00</b>	<b>26.800,00</b>	
<b>Saldo</b>	<b>828 Sonstige Märkte</b>				<b>-6.800,00</b>	<b>-4.900,00</b>		<b>-6.800,00</b>	<b>-4.900,00</b>	
	<b>82 Betriebsähnliche Einrichtungen und Betriebe</b>				<b>-6.800,00</b>	<b>-12.900,00</b>		<b>-6.000,00</b>	<b>-12.200,00</b>	

	MVAG			Ergebnisvoranschlag		Finanzierungsvoranschlag			
	EH	FH	QU	VA 2021	VA 2020	RA 2019	VA 2021	VA 2020	RA 2019
<b>83</b>	<b>Betriebsähnliche Einrichtungen und Betriebe (Fortsetzung)</b>								
<b>831</b>	<b>Freibäder</b>								
<b>831000</b>	<b>Freibäder</b>								
<b>Mittelaufbringung (Erträge, Einzahlungen)</b>									
2/831000+810000	Leistungserlöse	2114	3114	13	30.000,00	28.800,00	30.000,00	28.800,00	
2/831000+810100	Sonst. Leistungserlöse Gutscheine usw.	2114	3114	13	600,00	100,00	600,00	100,00	
2/831000+811000	Einnahmen aus Vermietung (Freibadbuffet)	2115	3115	14	1.800,00	1.000,00	1.800,00	1.000,00	
2/831000+811100	Betriebskostenersätze Freibadbuffet	2115	3115	14	500,00	300,00	500,00	300,00	
2/831000+813000	Erträge aus der Auflösung von Investitionszuschüssen (Kapitaltransfers)	2127			17.100,00	17.100,00	0,00	0,00	
2/831000+816499	Vergütungen (Personalkosten Freibad)	2114	3114	13	500,00	500,00	500,00	500,00	*
2/831000+829000	Sonstige Erträge	2116	3116	18	0,00	100,00	0,00	100,00	
<b>Summe Mittelaufbr.</b>	<b>831000 Freibäder</b>				<b>50.500,00</b>	<b>47.900,00</b>	<b>33.400,00</b>	<b>30.800,00</b>	
	<b>831 Freibäder</b>				<b>50.500,00</b>	<b>47.900,00</b>	<b>33.400,00</b>	<b>30.800,00</b>	
	<b>83 Betriebsähnliche Einrichtungen und Betriebe (Fortsetz</b>				<b>50.500,00</b>	<b>47.900,00</b>	<b>33.400,00</b>	<b>30.800,00</b>	



		MVAG			Ergebnisvoranschlag		Finanzierungsvoranschlag			
		EH	FH	QU	VA 2021	VA 2020	RA 2019	VA 2021	VA 2020	RA 2019
<b>831000</b>	<b>Freibäder</b>									
	<b>Mittelverwendung (Aufwendungen, Auszahlungen)</b>									
1/831000-042000	Amts-, Betriebs- und Geschäftsausstattung		3415	41	0,00	0,00		10.100,00	800,00	
1/831000-400000	Geringwertige Wirtschaftsgüter des Anlagevermögens	2221	3221	23	1.500,00	2.200,00		1.500,00	2.200,00	
1/831000-452000	Treibstoffe	2221	3221	23	100,00	0,00		100,00	0,00	
1/831000-454000	Reinigungsmittel	2221	3221	23	2.300,00	2.300,00		2.300,00	2.300,00	
1/831000-455000	Chemische und sonstige artverwandte Mittel	2221	3221	23	5.200,00	4.500,00		5.200,00	4.500,00	
1/831000-456000	Schreib-, Zeichen- und sonstige Büromittel	2221	3221	23	100,00	100,00		100,00	100,00	
1/831000-458000	Mittel zur ärztlichen Betreuung und Gesundheitsvorsorge	2221	3221	23	100,00	0,00		100,00	0,00	
1/831000-459000	Sonstige Verbrauchsgüter	2221	3221	23	1.000,00	1.500,00		1.000,00	1.500,00	
1/831000-511000	Geldbezüge der VB in handwerkli. Verw.	2211	3211	20	18.700,00	18.700,00		18.700,00	18.700,00	
1/831000-523000	Geldbezüge der nicht ganzjährig beschäftigten Arbeiter	2211	3211	20	2.000,00	0,00		2.000,00	0,00	
1/831000-541000	Sachbezüge der VB in handw. Verwendung	2213	3213		300,00	100,00		300,00	100,00	
1/831000-565000	Mehrleistungsvergütungen	2211	3211	20	4.600,00	3.100,00		4.600,00	3.100,00	
1/831000-567000	Belohnungen, Geldaushilfen und Leistungsprämien	2213	3213	20	800,00	1.300,00		800,00	1.300,00	
1/831000-569000	Sonstige Nebengebühren	2211	3211	20	500,00	0,00		500,00	0,00	
1/831000-580000	Dienstgeberbeiträge zum Ausgleichsfonds für Familienbeihilfen	2212	3212	20	800,00	800,00		800,00	800,00	
1/831000-582000	DG-Beiträge (SV)	2212	3212	20	5.000,00	5.000,00		5.000,00	5.000,00	
1/831000-600000	Strom	2222	3222	24	10.000,00	10.000,00		10.000,00	10.000,00	
1/831000-613000	Instandhaltung von Grundstückseinrichtungen	2224	3224	24	800,00	2.100,00		800,00	2.100,00	
1/831000-614000	Instandhaltung von Gebäuden und Bauten	2224	3224	24	500,00	2.500,00		500,00	2.500,00	
1/831000-616000	Instandhaltung von Maschinen und maschinellen Anlagen	2224	3224	24	9.000,00	5.500,00		9.000,00	5.500,00	
1/831000-619000	Instandhaltung von Sonderanlagen	2224	3224	24	1.500,00	12.000,00		1.500,00	12.000,00	
1/831000-631000	Telekommunikationsdienste	2222	3222	24	400,00	400,00		400,00	400,00	
1/831000-670000	Versicherungen	2222	3222	24	300,00	300,00		300,00	300,00	
1/831000-680000	Planmäßige Abschreibung	2226			23.500,00	22.200,00		0,00	0,00	
1/831000-710000	Öffentliche Abgaben, ohne Geb. gem. FAG (Grundsteuer)	2225	3225	24	200,00	200,00		200,00	200,00	

		MVAG			Ergebnisvoranschlag		Finanzierungsvoranschlag			
		EH	FH	QU	VA 2021	VA 2020	RA 2019	VA 2021	VA 2020	RA 2019
1/831000-711000	Gebühren für die Benützung von Gemeindeeinrichtungen und -anlagen gemäß FAG (Ka/Wa/Müll)	2225	3225	24	29.000,00	28.300,00		29.000,00	28.300,00	
1/831000-720699	Vergütungen (Personalkosten Neue Mittelschule)	2225	3225	24	1.500,00	1.500,00	*	1.500,00	1.500,00	
1/831000-720899	Vergütungen (Bauhof und Fuhrpark)	2225	3225	24	8.100,00	8.000,00	*	8.100,00	8.000,00	
1/831000-728000	Entgelte für sonstige Leistungen	2225	3225	24	2.600,00	3.300,00		2.600,00	3.300,00	
<b>Summe Mittelverw.</b>	<b>831000 Freibäder</b>				<b>130.400,00</b>	<b>135.900,00</b>		<b>117.000,00</b>	<b>114.500,00</b>	
<b>Saldo</b>	<b>831000 Freibäder</b>				<b>-79.900,00</b>	<b>-88.000,00</b>		<b>-83.600,00</b>	<b>-83.700,00</b>	
	<b>831 Freibäder</b>				<b>130.400,00</b>	<b>135.900,00</b>		<b>117.000,00</b>	<b>114.500,00</b>	
	<b>83 Betriebsähnliche Einrichtungen und Betriebe (Fortsetz</b>				<b>130.400,00</b>	<b>135.900,00</b>		<b>117.000,00</b>	<b>114.500,00</b>	
<b>Saldo</b>	<b>831 Freibäder</b>				<b>-79.900,00</b>	<b>-88.000,00</b>		<b>-83.600,00</b>	<b>-83.700,00</b>	
	<b>83 Betriebsähnliche Einrichtungen und Betriebe (Fortsetz</b>				<b>-79.900,00</b>	<b>-88.000,00</b>		<b>-83.600,00</b>	<b>-83.700,00</b>	
<b>84</b>	<b>Liegenschaften, Wohn- und Geschäftsgebäude</b>									
<b>840</b>	<b>Grundbesitz</b>									
<b>840000</b>	<b>Grundbesitz</b>									
	<b>Mittelaufbringung (Erträge, Einzahlungen)</b>									
2/840000+811000	Einnahmen aus Vermietung und Verpachtung	2115	3115	14	500,00	500,00		500,00	500,00	
<b>Summe Mittelaufbr.</b>	<b>840 Grundbesitz</b>				<b>500,00</b>	<b>500,00</b>		<b>500,00</b>	<b>500,00</b>	
<b>840000</b>	<b>Grundbesitz</b>									
	<b>Mittelverwendung (Aufwendungen, Auszahlungen)</b>									
1/840000-710000	OEFFENTL.ABGABEN ohne Gebühren (Grundsteuer)	2225	3225	24	100,00	100,00		100,00	100,00	
<b>Summe Mittelverw.</b>	<b>840 Grundbesitz</b>				<b>100,00</b>	<b>100,00</b>		<b>100,00</b>	<b>100,00</b>	
<b>Saldo</b>	<b>840 Grundbesitz</b>				<b>400,00</b>	<b>400,00</b>		<b>400,00</b>	<b>400,00</b>	
<b>842</b>	<b>Waldbesitz (soweit nicht bei 866)</b>									
<b>842000</b>	<b>Waldbesitz (soweit nicht bei 866)</b>									
	<b>Mittelaufbringung (Erträge, Einzahlungen)</b>									
<b>Summe Mittelaufbr.</b>	<b>842 Waldbesitz (soweit nicht bei 866)</b>				<b>0,00</b>	<b>0,00</b>		<b>0,00</b>	<b>0,00</b>	
<b>842000</b>	<b>Waldbesitz (soweit nicht bei 866)</b>									
	<b>Mittelverwendung (Aufwendungen, Auszahlungen)</b>									
1/842000-720899	Vergütungen (Bauhof und Fuhrpark)	2225	3225	24	500,00	500,00	*	500,00	500,00	
<b>Summe Mittelverw.</b>	<b>842 Waldbesitz (soweit nicht bei 866)</b>				<b>500,00</b>	<b>500,00</b>		<b>500,00</b>	<b>500,00</b>	
<b>Saldo</b>	<b>842 Waldbesitz (soweit nicht bei 866)</b>				<b>-500,00</b>	<b>-500,00</b>		<b>-500,00</b>	<b>-500,00</b>	

	MVAG		MVAG QU	Ergebnisvoranschlag		Finanzierungsvoranschlag		
	EH	FH		VA 2021	VA 2020	RA 2019	VA 2021	VA 2020
<b>846</b>	<b>Wohn- und Geschäftsgebäude (soweit nicht bei 853)</b>							
<b>846000</b>	<b>Wohn- und Geschäftsgebäude</b>							
	<b>Mittelaufbringung (Erträge, Einzahlungen)</b>							
2/846000+813000	Erträge aus der Auflösung von Investitionszuschüssen (Kapitaltransfers)	2127		9.000,00	9.000,00		0,00	0,00
<b>Summe Mittelaufbr.</b>	<b>846000</b>	<b>Wohn- und Geschäftsgebäude</b>		<b>9.000,00</b>	<b>9.000,00</b>		<b>0,00</b>	<b>0,00</b>
<b>846000</b>	<b>Wohn- und Geschäftsgebäude</b>							
	<b>Mittelverwendung (Aufwendungen, Auszahlungen)</b>							
1/846000-680000	Planmäßige Abschreibung	2226		4.600,00	4.600,00		0,00	0,00
<b>Summe Mittelverw.</b>	<b>846000</b>	<b>Wohn- und Geschäftsgebäude</b>		<b>4.600,00</b>	<b>4.600,00</b>		<b>0,00</b>	<b>0,00</b>
<b>Saldo</b>	<b>846000</b>	<b>Wohn- und Geschäftsgebäude</b>		<b>4.400,00</b>	<b>4.400,00</b>		<b>0,00</b>	<b>0,00</b>
<b>846500</b>	<b>Ehemaliges Hallenbadgebäude</b>							
	<b>Mittelaufbringung (Erträge, Einzahlungen)</b>							
2/846500+811000	Einnahmen aus Vermietung (ehem. Hallenbad)	2115 3115 14		15.000,00	12.000,00		15.000,00	12.000,00
2/846500+811100	Betriebskostenersätze (ehem. Hallenbad)	2115 3115 14		1.500,00	1.400,00		1.500,00	1.400,00
<b>Summe Mittelaufbr.</b>	<b>846500</b>	<b>Ehemaliges Hallenbadgebäude</b>		<b>16.500,00</b>	<b>13.400,00</b>		<b>16.500,00</b>	<b>13.400,00</b>
	<b>846</b>	<b>Wohn- und Geschäftsgebäude (soweit nicht bei 853)</b>		<b>25.500,00</b>	<b>22.400,00</b>		<b>16.500,00</b>	<b>13.400,00</b>
	<b>84</b>	<b>Liegenschaften, Wohn- und Geschäftsgebäude</b>		<b>26.000,00</b>	<b>22.900,00</b>		<b>17.000,00</b>	<b>13.900,00</b>
<b>846500</b>	<b>Ehemaliges Hallenbadgebäude</b>							
	<b>Mittelverwendung (Aufwendungen, Auszahlungen)</b>							
1/846500-614000	Instandhaltung von Gebäuden und Bauten (ehem. Hallenbad)	2224 3224 24		2.000,00	1.500,00		2.000,00	1.500,00
1/846500-670000	Versicherungen (ehem. Hallenbad)	2222 3222 24		1.300,00	1.300,00		1.300,00	1.300,00
1/846500-720899	Vergütungen (Bauhof und Fuhrpark)	2225 3225 24	*	2.000,00	2.000,00		2.000,00	2.000,00
<b>Summe Mittelverw.</b>	<b>846500</b>	<b>Ehemaliges Hallenbadgebäude</b>		<b>5.300,00</b>	<b>4.800,00</b>		<b>5.300,00</b>	<b>4.800,00</b>
<b>Saldo</b>	<b>846500</b>	<b>Ehemaliges Hallenbadgebäude</b>		<b>11.200,00</b>	<b>8.600,00</b>		<b>11.200,00</b>	<b>8.600,00</b>
	<b>846</b>	<b>Wohn- und Geschäftsgebäude (soweit nicht bei 853)</b>		<b>9.900,00</b>	<b>9.400,00</b>		<b>5.300,00</b>	<b>4.800,00</b>
	<b>84</b>	<b>Liegenschaften, Wohn- und Geschäftsgebäude</b>		<b>10.500,00</b>	<b>10.000,00</b>		<b>5.900,00</b>	<b>5.400,00</b>
<b>Saldo</b>	<b>846</b>	<b>Wohn- und Geschäftsgebäude (soweit nicht bei 853)</b>		<b>15.600,00</b>	<b>13.000,00</b>		<b>11.200,00</b>	<b>8.600,00</b>
	<b>84</b>	<b>Liegenschaften, Wohn- und Geschäftsgebäude</b>		<b>15.500,00</b>	<b>12.900,00</b>		<b>11.100,00</b>	<b>8.500,00</b>

		MVAG	MVAG	QU	Ergebnisvoranschlag			Finanzierungsvoranschlag		
		EH	FH		VA 2021	VA 2020	RA 2019	VA 2021	VA 2020	RA 2019
<b>85</b>	<b>Betriebe mit marktbestimmter Tätigkeit</b>									
<b>850</b>	<b>Betriebe der Wasserversorgung</b>									
<b>850000</b>	<b>Betriebe der Wasserversorgung</b>									
	<b>Mittelaufbringung (Erträge, Einzahlungen)</b>									
2/850000+813000	Erträge aus der Auflösung von Investitionszuschüssen (Kapitaltransfers)		2127		8.700,00	8.700,00		0,00	0,00	
2/850000+829000	Sonstige Erträge	2116	3116	18	100,00	300,00		100,00	300,00	
2/850000+850000	Interessentenbeiträge	2111	3111	10	22.000,00	25.000,00		22.000,00	25.000,00	
2/850000+852000	Gebühren für die Benützung von Gemeindeeinrichtungen und -anlagen	2113	3113	12	170.000,00	165.000,00		170.000,00	165.000,00	
2/850000+852100	Zählermiete	2113	3113	12	9.000,00	9.000,00		9.000,00	9.000,00	
2/850000+852200	Bereitstellungsgebühr	2113	3113	12	400,00	400,00		400,00	400,00	
2/850000+894000	Entnahmen von zweckgebundenen Haushaltsrücklagen		2301		0,00	8.700,00		0,00	0,00	
<b>Summe Mittelaufbr.</b>	<b>850000 Betriebe der Wasserversorgung</b>				<b>210.200,00</b>	<b>217.100,00</b>		<b>201.500,00</b>	<b>199.700,00</b>	

		MVAG	MVAG	QU	Ergebnisvoranschlag			Finanzierungsvoranschlag		
		EH	FH		VA 2021	VA 2020	RA 2019	VA 2021	VA 2020	RA 2019
<b>850000</b>	<b>Betriebe der Wasserversorgung</b>									
	<b>Mittelverwendung (Aufwendungen, Auszahlungen)</b>									
1/850000-004000	Wasserbauten		3412	40	0,00	0,00		3.000,00	3.000,00	
1/850000-004001	Fertig Bezogene Teile (Wasserzähler)		3412	40	0,00	0,00		500,00	0,00	
1/850000-346200	Darl.Tilgung Postsparkasse Druckst.		3614	65	0,00	0,00		700,00	700,00	
1/850000-346300	Darl.Tilgung Siedlungsgeb. Pomedt/Schwab		3614	65	0,00	0,00		2.200,00	2.200,00	
1/850000-346400	Darl.Tilgung Drucksteigerung Berg		3614	65	0,00	0,00		2.100,00	2.100,00	
1/850000-400000	Geringwertige Wirtschaftsgüter des Anlagevermögens	2221	3221	23	200,00	300,00		200,00	300,00	
1/850000-413000	Wasser WDL	2221	3221	23	142.000,00	140.000,00		142.000,00	140.000,00	
1/850000-459000	Sonstige Verbrauchsgüter	2221	3221	23	100,00	100,00		100,00	100,00	
1/850000-600000	Strom	2222	3222	24	800,00	800,00		800,00	800,00	
1/850000-612000	Instandhaltung von Wasseranlagen	2224	3224	24	15.000,00	15.000,00		15.000,00	15.000,00	
1/850000-618000	Instandhaltung von sonstigen Anlagen (Austauschzähler)	2224	3224	24	3.300,00	2.800,00		3.300,00	2.800,00	
1/850000-630000	Postdienste	2222	3222	24	1.500,00	1.100,00		1.500,00	1.100,00	
1/850000-631000	Telekommunikationsdienste (Drucksteigerung Berg)	2222	3222	24	200,00	200,00		200,00	200,00	
1/850000-650200	Zinsen PSK Darlehen (Drucksteigerung)	2241	3241	25	100,00	100,00		100,00	100,00	
1/850000-650300	Zinsen Darl.Siedlungsgeb. Pomedt/Schwaben	2241	3241	25	200,00	200,00		200,00	200,00	
1/850000-650400	Zinsen Darl. Drucksteigerung Berg	2241	3241	25	200,00	200,00		200,00	200,00	
1/850000-670000	Versicherungen	2222	3222	24	200,00	200,00		200,00	200,00	
1/850000-680000	Planmäßige Abschreibung	2226			28.700,00	28.700,00		0,00	0,00	
1/850000-700000	Mietzinse (Anerkennungszins Öbb)	2223	3223	24	200,00	300,00		200,00	300,00	
1/850000-710000	OEFFENTLICHE ABGABEN ohne Geb. (Grundsteuer)	2225	3225	24	100,00	100,00		100,00	100,00	
1/850000-720199	Vergütungen (Abgeltung Verwaltungskosten Wasser/Kanal)	2225	3225	24	2.500,00	2.500,00	*	2.500,00	2.500,00	
1/850000-720299	Vergütungen (Abgeltung Vertretungskörper)	2225	3225	24	1.100,00	1.100,00	*	1.100,00	1.100,00	
1/850000-720899	Vergütungen (Bauhof und Fuhrpark)	2225	3225	24	25.000,00	25.000,00	*	25.000,00	25.000,00	
1/850000-726000	Mitgliedsbeiträge an Institutionen (im Inland)	2225	3225	24	300,00	300,00		300,00	300,00	
1/850000-728000	Entgelte für sonstige Leistungen	2225	3225	24	5.000,00	1.000,00		5.000,00	1.000,00	
<b>Summe Mittelverw.</b>	<b>850000 Betriebe der Wasserversorgung</b>				<b>226.700,00</b>	<b>220.000,00</b>		<b>206.500,00</b>	<b>199.300,00</b>	
<b>Saldo</b>	<b>850000 Betriebe der Wasserversorgung</b>				<b>-16.500,00</b>	<b>-2.900,00</b>		<b>-5.000,00</b>	<b>400,00</b>	

		MVAG EH	MVAG FH	QU	Ergebnisvoranschlag		Finanzierungsvoranschlag		
					VA 2021	VA 2020	RA 2019	VA 2021	VA 2020
<b>850001</b>	<b>Überwachung Zonenverbrauch</b>								
	<b>Mittelaufbringung (Erträge, Einzahlungen)</b>								
6/850001+300000	Kapitaltransfers von Bund, Bundesfonds und Bundeskammern (KIG-Mittel 2020)		3331	33	0,00	0,00		0,00	17.600,00
6/850001+307000	Kapitaltransfers von privaten Haushalten und privaten Organisationen ohne Erwerbszweck und andere (Rücklage Sanierung WL)		3334	34	0,00	0,00		0,00	32.400,00
<b>Summe Mittelaufbr.</b>	<b>850001 Überwachung Zonenverbrauch</b>				<b>0,00</b>	<b>0,00</b>		<b>0,00</b>	<b>50.000,00</b>
<b>850001</b>	<b>Überwachung Zonenverbrauch</b>								
	<b>Mittelverwendung (Aufwendungen, Auszahlungen)</b>								
5/850001-004000	Wasserbauten		3412	40	0,00	0,00		0,00	50.000,00
<b>Summe Mittelverw.</b>	<b>850001 Überwachung Zonenverbrauch</b>				<b>0,00</b>	<b>0,00</b>		<b>0,00</b>	<b>50.000,00</b>
<b>Saldo</b>	<b>850001 Überwachung Zonenverbrauch</b>				<b>0,00</b>	<b>0,00</b>		<b>0,00</b>	<b>0,00</b>
<b>850003</b>	<b>Aufschließung WVA "Pomedt II"</b>								
	<b>Mittelaufbringung (Erträge, Einzahlungen)</b>								
6/850003+307100	Kapitaltransfers von privaten Haushalten und privaten Organisationen ohne Erwerbszweck und andere - I-Beitrag Wasser		3334	34	0,00	0,00		22.000,00	0,00
6/850003+307300	Kapitaltransfers von privaten Haushalten und privaten Organisationen ohne Erwerbszweck und andere - Infrastrukturkostenbeitrag		3334	34	0,00	0,00		12.100,00	0,00
<b>Summe Mittelaufbr.</b>	<b>850003 Aufschließung WVA "Pomedt II"</b>				<b>0,00</b>	<b>0,00</b>		<b>34.100,00</b>	<b>0,00</b>
<b>850003</b>	<b>Aufschließung WVA "Pomedt II"</b>								
	<b>Mittelverwendung (Aufwendungen, Auszahlungen)</b>								
5/850003-004000	Wasserbauten		3412	40	0,00	0,00		48.600,00	0,00
5/850003-010101	Planung und Bauleitung		3413	40	0,00	0,00		7.500,00	0,00
<b>Summe Mittelverw.</b>	<b>850003 Aufschließung WVA "Pomedt II"</b>				<b>0,00</b>	<b>0,00</b>		<b>56.100,00</b>	<b>0,00</b>
<b>Saldo</b>	<b>850003 Aufschließung WVA "Pomedt II"</b>				<b>0,00</b>	<b>0,00</b>		<b>-22.000,00</b>	<b>0,00</b>
<b>850100</b>	<b>Betriebe der Wasserversorgung - zweckbestimmte Mittel</b>								
	<b>Mittelaufbringung (Erträge, Einzahlungen)</b>								
6/850100+829960	Zuführung aus OH (Aufschließungsbeiträge Wasser)		2116	3116	18	3.000,00	0,00	3.000,00	0,00
<b>Summe Mittelaufbr.</b>	<b>850100 Betriebe der Wasserversorgung - zweckbestimmte Mit</b>				<b>3.000,00</b>	<b>0,00</b>		<b>3.000,00</b>	<b>0,00</b>
	<b>850 Betriebe der Wasserversorgung</b>				<b>213.200,00</b>	<b>217.100,00</b>		<b>238.600,00</b>	<b>249.700,00</b>

		MVAG	MVAG	QU	Ergebnisvoranschlag			Finanzierungsvoranschlag		
		EH	FH		VA 2021	VA 2020	RA 2019	VA 2021	VA 2020	RA 2019
<b>850100</b>	<b>Betriebe der Wasserversorgung - zweckbestimmte Mittel</b>									
	<b>Mittelverwendung (Aufwendungen, Auszahlungen)</b>									
5/850100-794600	Zuweisung an zweckgebundene Haushaltsrücklagen - Aufschließungsbeiträge Wasser	2401			3.000,00	0,00		0,00	0,00	
<b>Summe Mittelverw.</b>	<b>850100 Betriebe der Wasserversorgung - zweckbestimmte Mit</b>				<b>3.000,00</b>	<b>0,00</b>		<b>0,00</b>	<b>0,00</b>	
<b>Saldo</b>	<b>850100 Betriebe der Wasserversorgung - zweckbestimmte Mit</b>				<b>0,00</b>	<b>0,00</b>		<b>3.000,00</b>	<b>0,00</b>	
	<b>850 Betriebe der Wasserversorgung</b>				<b>229.700,00</b>	<b>220.000,00</b>		<b>262.600,00</b>	<b>249.300,00</b>	
<b>Saldo</b>	<b>850 Betriebe der Wasserversorgung</b>				<b>-16.500,00</b>	<b>-2.900,00</b>		<b>-24.000,00</b>	<b>400,00</b>	
<b>851</b>	<b>Betriebe der Abwasserbeseitigung</b>									
<b>851000</b>	<b>Abwasserbeseitigung</b>									
	<b>Mittelaufbringung (Erträge, Einzahlungen)</b>									
2/851000+300200	Kapitaltransfers von Bund, Bundesfonds und Bundeskammern		3331	33	0,00	0,00		0,00	5.100,00	
2/851000+813000	Erträge aus der Auflösung von Investitionszuschüssen (Kapitaltransfers)	2127			34.600,00	40.200,00		0,00	0,00	
2/851000+850100	Interessentenbeiträge	2111	3111	10	36.400,00	35.000,00		36.400,00	35.000,00	
2/851000+852000	Gebühren für die Benützung von Gemeindeeinrichtungen und -anlagen (Kanalgebühren)	2113	3113	12	359.000,00	348.400,00		359.000,00	348.400,00	
2/851000+852200	Bereitstellungsgebühr	2113	3113	12	500,00	1.800,00		500,00	1.800,00	
2/851000+860200	Zinsenzuschüsse (Bund)	2121	3121	15	8.900,00	4.000,00		8.900,00	4.000,00	
2/851000+894000	Entnahmen von zweckgebundenen Haushaltsrücklagen				0,00	-83.000,00		0,00	0,00	
<b>Summe Mittelaufbr.</b>	<b>851000 Abwasserbeseitigung</b>				<b>439.400,00</b>	<b>346.400,00</b>		<b>404.800,00</b>	<b>394.300,00</b>	

		MVAG		MVAG QU	Ergebnisvoranschlag		Finanzierungsvoranschlag			
		EH	FH		VA 2021	VA 2020	RA 2019	VA 2021	VA 2020	RA 2019
<b>851000</b>	<b>Abwasserbeseitigung</b>									
	<b>Mittelverwendung (Aufwendungen, Auszahlungen)</b>									
1/851000-004000	Kanalisationsbauten		3412	40	0,00	0,00		2.000,00	2.000,00	
1/851000-346300	Darlehen Siedlungsgeb. Pomedt/Schwaben		3614	65	0,00	0,00		17.400,00	17.300,00	
1/851000-346600	Darlehen Kläranlage Eigenmittel		3614	65	0,00	0,00		6.600,00	6.600,00	
1/851000-600000	Strom	2222	3222	24	1.800,00	1.800,00		1.800,00	1.800,00	
1/851000-612000	Instandhaltung von Kanalisationsanlagen	2224	3224	24	2.000,00	6.000,00		2.000,00	6.000,00	
1/851000-630000	Postdienste	2222	3222	24	1.500,00	1.100,00		1.500,00	1.100,00	
1/851000-650500	Zinsen Kläranlage Eigenmittel	2241	3241	25	700,00	600,00		700,00	600,00	
1/851000-650600	Zinsen Darl. Siedlungsgeb. Pomedt/Schwab	2241	3241	25	1.300,00	1.400,00		1.300,00	1.400,00	
1/851000-680000	Planmäßige Abschreibung	2226			85.000,00	90.900,00		0,00	0,00	
1/851000-700000	Mietzinse (Anerkennungszins Öbb)	2223	3223	24	300,00	300,00		300,00	300,00	
1/851000-710000	ÖFFENTLICHE ABGABEN (Grundsteuer)	2225	3225	24	100,00	100,00		100,00	100,00	
1/851000-711000	Gebühren für die Benützung von Gemeindeeinrichtungen und -anlagen gemäß FAG (Ka/Wa/Müll)	2225	3225	24	200,00	900,00		200,00	900,00	
1/851000-720000	Kostenbeiträge Betriebskosten/gemeinsame Wartung RHV	2225	3225	24	105.400,00	137.700,00		105.400,00	137.700,00	
1/851000-720100	Kostenbeiträge Darlehen RHV	2225	3225	24	91.600,00	107.600,00		91.600,00	107.600,00	
1/851000-720199	Vergütungen (Abgeltung Verwaltungskosten Wasser/Kanal)	2225	3225	24	2.500,00	2.500,00	*	2.500,00	2.500,00	
1/851000-720299	Vergütungen (Abgeltung Vertretungskörper)	2225	3225	24	900,00	900,00	*	900,00	900,00	
1/851000-720899	Vergütungen (Bauhof und Fuhrpark)	2225	3225	24	10.800,00	10.000,00	*	10.800,00	10.000,00	
1/851000-726000	Mitgliedsbeiträge an Institutionen (im Inland)	2225	3225	24	200,00	200,00		200,00	200,00	
1/851000-728000	Entgelte für sonstige Leistungen	2225	3225	24	2.000,00	3.000,00		2.000,00	3.000,00	
<b>Summe Mittelverw.</b>	<b>851000 Abwasserbeseitigung</b>				<b>306.300,00</b>	<b>365.000,00</b>		<b>247.300,00</b>	<b>300.000,00</b>	
<b>Saldo</b>	<b>851000 Abwasserbeseitigung</b>				<b>133.100,00</b>	<b>-18.600,00</b>		<b>157.500,00</b>	<b>94.300,00</b>	



		MVAG	MVAG	QU	Ergebnisvoranschlag			Finanzierungsvoranschlag		
		EH	FH		VA 2021	VA 2020	RA 2019	VA 2021	VA 2020	RA 2019
<b>851002</b>	<b>Aufschließung ABA "Pomedt II"</b>									
	<b>Mittelaufbringung (Erträge, Einzahlungen)</b>									
6/851002+307100	Kapitaltransfers von privaten Haushalten und privaten Organisationen ohne Erwerbszweck und andere - I-Beitrag Kanal		3334	34	0,00	0,00		36.400,00	0,00	
6/851002+307300	Kapitaltransfers von privaten Haushalten und privaten Organisationen ohne Erwerbszweck und andere - Infrastrukturkostenbeitrag		3334	34	0,00	0,00		22.600,00	0,00	
<b>Summe Mittelaufbr.</b>	<b>851002 Aufschließung ABA "Pomedt II"</b>				<b>0,00</b>	<b>0,00</b>		<b>59.000,00</b>	<b>0,00</b>	
<b>851002</b>	<b>Aufschließung ABA "Pomedt II"</b>									
	<b>Mittelverwendung (Aufwendungen, Auszahlungen)</b>									
5/851002-004000	Kanalbauten		3412	40	0,00	0,00		154.500,00	0,00	
5/851002-010101	Planung und Bauleitung		3413	40	0,00	0,00		23.800,00	0,00	
<b>Summe Mittelverw.</b>	<b>851002 Aufschließung ABA "Pomedt II"</b>				<b>0,00</b>	<b>0,00</b>		<b>178.300,00</b>	<b>0,00</b>	
<b>Saldo</b>	<b>851002 Aufschließung ABA "Pomedt II"</b>				<b>0,00</b>	<b>0,00</b>		<b>-119.300,00</b>	<b>0,00</b>	
<b>851010</b>	<b>Betriebe der Abwasserbeseitigung - zweckbestimmte Mittel</b>									
	<b>Mittelaufbringung (Erträge, Einzahlungen)</b>									
6/851010+894300	Entnahmen von zweckgebundenen Haushaltsrücklagen - I-Beitrag Kanal		2301		40.000,00	0,00		0,00	0,00	
<b>Summe Mittelaufbr.</b>	<b>851010 Betriebe der Abwasserbeseitigung - zweckbestimmte I</b>				<b>40.000,00</b>	<b>0,00</b>		<b>0,00</b>	<b>0,00</b>	
<b>851010</b>	<b>Betriebe der Abwasserbeseitigung - zweckbestimmte Mittel</b>									
	<b>Mittelverwendung (Aufwendungen, Auszahlungen)</b>									
5/851010-729930	Zuführung von zweckgebundenen Rücklagen an Projekt - I-Beitrag Kanal		2225	3225 24	40.000,00	0,00		40.000,00	0,00	
<b>Summe Mittelverw.</b>	<b>851010 Betriebe der Abwasserbeseitigung - zweckbestimmte I</b>				<b>40.000,00</b>	<b>0,00</b>		<b>40.000,00</b>	<b>0,00</b>	
<b>Saldo</b>	<b>851010 Betriebe der Abwasserbeseitigung - zweckbestimmte I</b>				<b>0,00</b>	<b>0,00</b>		<b>-40.000,00</b>	<b>0,00</b>	

		MVAG	MVAG	QU	Ergebnisvoranschlag			Finanzierungsvoranschlag		
		EH	FH		VA 2021	VA 2020	RA 2019	VA 2021	VA 2020	RA 2019
<b>851500</b>	<b>Betriebe der Abwasserbeseitigung</b>									
	<b>Mittelaufbringung (Erträge, Einzahlungen)</b>									
6/851500+307103	Kapitaltransfers von privaten Haushalten und privaten Organisationen ohne Erwerbszweck und andere (I-Beitrag v. Rücklage Kanal)		3334	34	0,00	0,00		40.000,00	100.000,00	
6/851500+307200	Kapitaltransfers von privaten Haushalten und privaten Organisationen ohne Erwerbszweck und andere - Zuführung Aufschließungsbeiträge Kanal oH.		3334	34	0,00	0,00		6.500,00	0,00	
6/851500+346000	Invest.Darl. von Finanzunternehmungen		3514	55	0,00	0,00		753.500,00	700.000,00	
<b>Summe Mittelaufbr.</b>	<b>851500 Betriebe der Abwasserbeseitigung</b>				<b>0,00</b>	<b>0,00</b>		<b>800.000,00</b>	<b>800.000,00</b>	
	<b>851 Betriebe der Abwasserbeseitigung</b>				<b>479.400,00</b>	<b>346.400,00</b>		<b>1.263.800,00</b>	<b>1.194.300,00</b>	
<b>851500</b>	<b>Betriebe der Abwasserbeseitigung</b>									
	<b>Mittelverwendung (Aufwendungen, Auszahlungen)</b>									
5/851500-004000	Wasser- und Abwasserbauten und -anlagen		3412	40	0,00	0,00		800.000,00	800.000,00	
1/851500-346000	Darlehen Sanierung Kanal BA2019		3614	65	0,00	0,00		48.300,00	8.400,00	
1/851500-650000	Zinsen Sanierung Kanal BA2019	2241	3241	25	9.800,00	5.000,00		9.800,00	5.000,00	
<b>Summe Mittelverw.</b>	<b>851500 Betriebe der Abwasserbeseitigung</b>				<b>9.800,00</b>	<b>5.000,00</b>		<b>858.100,00</b>	<b>813.400,00</b>	
<b>Saldo</b>	<b>851500 Betriebe der Abwasserbeseitigung</b>				<b>-9.800,00</b>	<b>-5.000,00</b>		<b>-58.100,00</b>	<b>-13.400,00</b>	
	<b>851 Betriebe der Abwasserbeseitigung</b>				<b>356.100,00</b>	<b>370.000,00</b>		<b>1.323.700,00</b>	<b>1.113.400,00</b>	
<b>Saldo</b>	<b>851 Betriebe der Abwasserbeseitigung</b>				<b>123.300,00</b>	<b>-23.600,00</b>		<b>-59.900,00</b>	<b>80.900,00</b>	
<b>853</b>	<b>Betriebe für die Errichtung und Verwaltung von Wohn- und Geschäftsgebäuden</b>									
<b>853000</b>	<b>Gemeindewohnhaus "Pomedt 3"</b>									
	<b>Mittelaufbringung (Erträge, Einzahlungen)</b>									
2/853000+811000	Einnahmen aus Vermietung (Pomedt 3)	2115	3115	14	9.500,00	9.000,00		9.500,00	9.000,00	
2/853000+811100	Betriebskostenersätze Wh. Pomedt 3	2115	3115	14	3.000,00	2.700,00		3.000,00	2.700,00	
2/853000+861200	Annuitätenzuschuss Pomedt 3	2121	3121	15	1.400,00	1.400,00		1.400,00	1.400,00	
<b>Summe Mittelaufbr.</b>	<b>853000 Gemeindewohnhaus "Pomedt 3"</b>				<b>13.900,00</b>	<b>13.100,00</b>		<b>13.900,00</b>	<b>13.100,00</b>	

	MVAG			Ergebnisvoranschlag		Finanzierungsvoranschlag			
	EH	FH	QU	VA 2021	VA 2020	RA 2019	VA 2021	VA 2020	RA 2019
<b>853000</b>	<b>Gemeindewohnhaus "Pomedt 3"</b>								
<b>Mittelverwendung (Aufwendungen, Auszahlungen)</b>									
1/853000-346000			3614 65	0,00	0,00		4.100,00	4.000,00	
1/853000-600000		2222	3222 24	100,00	100,00		100,00	100,00	
1/853000-613000		2224	3224 24	100,00	100,00		100,00	100,00	
1/853000-614000		2224	3224 24	500,00	2.000,00		500,00	2.000,00	
1/853000-650000		2241	3241 25	300,00	300,00		300,00	300,00	
1/853000-670000		2222	3222 24	200,00	200,00		200,00	200,00	
1/853000-680000		2226		1.800,00	1.900,00		0,00	0,00	
1/853000-710000		2225	3225 24	200,00	200,00		200,00	200,00	
1/853000-711000		2225	3225 24	1.800,00	1.600,00		1.800,00	1.600,00	
1/853000-720899		2225	3225 24	500,00	500,00	*	500,00	500,00	
1/853000-728000		2225	3225 24	100,00	100,00		100,00	100,00	
<b>Summe Mittelverw.</b>	<b>853000</b>	<b>Gemeindewohnhaus "Pomedt 3"</b>		<b>5.600,00</b>	<b>7.000,00</b>		<b>7.900,00</b>	<b>9.100,00</b>	
<b>Saldo</b>	<b>853000</b>	<b>Gemeindewohnhaus "Pomedt 3"</b>		<b>8.300,00</b>	<b>6.100,00</b>		<b>6.000,00</b>	<b>4.000,00</b>	
<b>853100</b>	<b>Gemeindewohnhaus "Marktplatz 86"</b>								
<b>Mittelaufbringung (Erträge, Einzahlungen)</b>									
2/853100+811000		2115	3115 14	9.400,00	8.600,00		9.400,00	8.600,00	
2/853100+811100		2115	3115 14	3.400,00	3.400,00		3.400,00	3.400,00	
<b>Summe Mittelaufbr.</b>	<b>853100</b>	<b>Gemeindewohnhaus "Marktplatz 86"</b>		<b>12.800,00</b>	<b>12.000,00</b>		<b>12.800,00</b>	<b>12.000,00</b>	
	<b>853</b>	<b>Betriebe für die Errichtung und Verwaltung von Wohn-</b>		<b>26.700,00</b>	<b>25.100,00</b>		<b>26.700,00</b>	<b>25.100,00</b>	

	MVAG			Ergebnisvoranschlag		Finanzierungsvoranschlag			
	EH	FH	QU	VA 2021	VA 2020	RA 2019	VA 2021	VA 2020	RA 2019
<b>853100</b>	<b>Gemeindewohnhaus "Marktplatz 86"</b>								
<b>Mittelverwendung (Aufwendungen, Auszahlungen)</b>									
1/853100-600000	Strom	2222	3222	24	200,00	200,00	200,00	200,00	
1/853100-614000	Instandhaltung von Gebäuden und Bauten( Marktplatz 86)	2224	3224	24	1.000,00	0,00	1.000,00	0,00	
1/853100-670000	Versicherungen	2222	3222	24	300,00	300,00	300,00	300,00	
1/853100-710000	Öffentliche Abgaben, ohne Geb. (Grundsteuer)	2225	3225	24	100,00	100,00	100,00	100,00	
1/853100-711000	Gebühren für die Benützung von Gemeindeeinrichtungen und -anlagen gemäß FAG (Ka/Wa/Müll)	2225	3225	24	2.100,00	2.100,00	2.100,00	2.100,00	
1/853100-720899	Vergütungen (Bauhof und Fuhrpark)	2225	3225	24	500,00	500,00	500,00	500,00	*
1/853100-728000	Entgelte für sonstige Leistungen	2225	3225	24	100,00	100,00	100,00	100,00	
<b>Summe Mittelverw.</b>	<b>853100</b>	<b>Gemeindewohnhaus "Marktplatz 86"</b>			<b>4.300,00</b>	<b>3.300,00</b>	<b>4.300,00</b>	<b>3.300,00</b>	
<b>Saldo</b>	<b>853100</b>	<b>Gemeindewohnhaus "Marktplatz 86"</b>			<b>8.500,00</b>	<b>8.700,00</b>	<b>8.500,00</b>	<b>8.700,00</b>	
	<b>853</b>	<b>Betriebe für die Errichtung und Verwaltung von Wohn-</b>			<b>9.900,00</b>	<b>10.300,00</b>	<b>12.200,00</b>	<b>12.400,00</b>	
<b>Saldo</b>	<b>853</b>	<b>Betriebe für die Errichtung und Verwaltung von Wohn-</b>			<b>16.800,00</b>	<b>14.800,00</b>	<b>14.500,00</b>	<b>12.700,00</b>	
<b>858</b>	<b>Zusammengefasste Betriebe mit marktbestimmter Tätigkeit</b>								
<b>858000</b>	<b>Zusammengefasste Betriebe mit marktbestimmter Tätigkeit</b>								
<b>Mittelaufbringung (Erträge, Einzahlungen)</b>									
6/858000+894002	Entnahmen von zweckgebundenen Haushaltsrücklagen (Wasser)	2301			0,00	32.400,00	0,00	0,00	
6/858000+894003	Entnahmen von zweckgebundenen Haushaltsrücklagen (Kanal)	2301			0,00	100.000,00	0,00	0,00	
<b>Summe Mittelaufbr.</b>	<b>858</b>	<b>Zusammengefasste Betriebe mit marktbestimmter Täti</b>			<b>0,00</b>	<b>132.400,00</b>	<b>0,00</b>	<b>0,00</b>	
	<b>85</b>	<b>Betriebe mit marktbestimmter Tätigkeit</b>			<b>719.300,00</b>	<b>721.000,00</b>	<b>1.529.100,00</b>	<b>1.469.100,00</b>	
	<b>8</b>	<b>Dienstleistungen</b>			<b>986.800,00</b>	<b>952.200,00</b>	<b>1.777.800,00</b>	<b>1.662.900,00</b>	
<b>858000</b>	<b>Zusammengefasste Betriebe mit marktbestimmter Tätigkeit</b>								
<b>Mittelverwendung (Aufwendungen, Auszahlungen)</b>									
5/858000-729920	Sonstige Aufwendungen - Interessentenbeiträge Wasser aus Rücklagenentnahme	2225	3225	24	0,00	32.400,00	0,00	32.400,00	
5/858000-729930	Sonstige Aufwendungen - Interessentenbeiträge Kanal aus Rücklagenentnahme	2225	3225	24	0,00	100.000,00	0,00	100.000,00	
<b>Summe Mittelverw.</b>	<b>858</b>	<b>Zusammengefasste Betriebe mit marktbestimmter Täti</b>			<b>0,00</b>	<b>132.400,00</b>	<b>0,00</b>	<b>132.400,00</b>	
	<b>85</b>	<b>Betriebe mit marktbestimmter Tätigkeit</b>			<b>595.700,00</b>	<b>732.700,00</b>	<b>1.598.500,00</b>	<b>1.507.500,00</b>	

	MVAG	MVAG	QU	Ergebnisvoranschlag			Finanzierungsvoranschlag				
				EH	FH		VA 2021	VA 2020	RA 2019	VA 2021	VA 2020
	8		Dienstleistungen				1.055.200,00	1.176.700,00		2.056.400,00	1.909.700,00
Saldo	858		Zusammengefasste Betriebe mit marktbestimmter Täti				0,00	0,00		0,00	-132.400,00
	85		Betriebe mit marktbestimmter Tätigkeit				123.600,00	-11.700,00		-69.400,00	-38.400,00
	8		Dienstleistungen				-68.400,00	-224.500,00		-278.600,00	-246.800,00

		MVAG	MVAG	QU	Ergebnisvoranschlag			Finanzierungsvoranschlag		
		EH	FH		VA 2021	VA 2020	RA 2019	VA 2021	VA 2020	RA 2019
<b>9 Finanzwirtschaft</b>										
<b>90</b>	<b>Gesonderte Verwaltung</b>									
<b>900</b>	<b>Gesonderte Verwaltung</b>									
<b>900000</b>	<b>Gesonderte Verwaltung</b>									
<b>Mittelaufbringung (Erträge, Einzahlungen)</b>										
2/900000+816000	Kostenbeiträge Freizeitwohnungspauschale/Ortstaxe (Kostensätze) für sonstige Leistungen	2114	3114	13	200,00	200,00		200,00	200,00	
<b>Summe Mittelaufbr.</b>	<b>900</b>	<b>Gesonderte Verwaltung</b>			<b>200,00</b>	<b>200,00</b>		<b>200,00</b>	<b>200,00</b>	
	<b>90</b>	<b>Gesonderte Verwaltung</b>			<b>200,00</b>	<b>200,00</b>		<b>200,00</b>	<b>200,00</b>	
<b>900000</b>	<b>Gesonderte Verwaltung</b>									
<b>Mittelverwendung (Aufwendungen, Auszahlungen)</b>										
1/900000-569000	Sonstige Nebengebühren (Kassenfehlgeldentschädigung)	2211	3211	20	400,00	400,00		400,00	400,00	
1/900000-580000	Dienstgeberbeiträge zum Ausgleichsfonds für Familienbeihilfen	2212	3212	20	0,00	100,00		0,00	100,00	
1/900000-582000	Sozialversicherungsbeiträge	2212	3212	20	100,00	100,00		100,00	100,00	
1/900000-729000	Sonstige Aufwendungen	2225	3225	24	200,00	200,00		200,00	200,00	
1/900000-760000	Pensionen u. sonst.Ruhebezüge (Abgabenprüfer)	2234	3234	21	400,00	300,00		400,00	300,00	
<b>Summe Mittelverw.</b>	<b>900</b>	<b>Gesonderte Verwaltung</b>			<b>1.100,00</b>	<b>1.100,00</b>		<b>1.100,00</b>	<b>1.100,00</b>	
	<b>90</b>	<b>Gesonderte Verwaltung</b>			<b>1.100,00</b>	<b>1.100,00</b>		<b>1.100,00</b>	<b>1.100,00</b>	
<b>Saldo</b>	<b>900</b>	<b>Gesonderte Verwaltung</b>			<b>-900,00</b>	<b>-900,00</b>		<b>-900,00</b>	<b>-900,00</b>	
	<b>90</b>	<b>Gesonderte Verwaltung</b>			<b>-900,00</b>	<b>-900,00</b>		<b>-900,00</b>	<b>-900,00</b>	
<b>91</b>	<b>Kapitalvermögen und Stiftungen ohne eigene Rechtspersönlichkeit</b>									
<b>910</b>	<b>Geldverkehr</b>									
<b>910000</b>	<b>Geldverkehr</b>									
<b>Mittelaufbringung (Erträge, Einzahlungen)</b>										
<b>Summe Mittelaufbr.</b>	<b>910</b>	<b>Geldverkehr</b>			<b>0,00</b>	<b>0,00</b>		<b>0,00</b>	<b>0,00</b>	
<b>910000</b>	<b>Geldverkehr</b>									
<b>Mittelverwendung (Aufwendungen, Auszahlungen)</b>										
1/910000-659000	Geldverkehrsspesen	2244	3244	24	2.300,00	2.300,00		2.300,00	2.300,00	
<b>Summe Mittelverw.</b>	<b>910</b>	<b>Geldverkehr</b>			<b>2.300,00</b>	<b>2.300,00</b>		<b>2.300,00</b>	<b>2.300,00</b>	
<b>Saldo</b>	<b>910</b>	<b>Geldverkehr</b>			<b>-2.300,00</b>	<b>-2.300,00</b>		<b>-2.300,00</b>	<b>-2.300,00</b>	

	MVAG	MVAG	QU	Ergebnisvoranschlag		Finanzierungsvoranschlag				
				EH	FH	VA 2021	VA 2020	RA 2019	VA 2021	VA 2020
<b>912</b>										
<b>912001</b>										
<b>Mittelaufbringung (Erträge, Einzahlungen)</b>										
2/912001+895000				2301	0,00	117.200,00		0,00		0,00
<b>Summe Mittelaufbr.</b>	<b>912001</b>				<b>0,00</b>	<b>117.200,00</b>		<b>0,00</b>		<b>0,00</b>
	<b>912</b>				<b>0,00</b>	<b>117.200,00</b>		<b>0,00</b>		<b>0,00</b>
	<b>91</b>				<b>0,00</b>	<b>117.200,00</b>		<b>0,00</b>		<b>0,00</b>
<b>912001</b>										
<b>Mittelverwendung (Aufwendungen, Auszahlungen)</b>										
<b>Summe Mittelverw.</b>	<b>912001</b>				<b>0,00</b>	<b>0,00</b>		<b>0,00</b>		<b>0,00</b>
<b>Saldo</b>	<b>912001</b>				<b>0,00</b>	<b>117.200,00</b>		<b>0,00</b>		<b>0,00</b>
	<b>912</b>				<b>0,00</b>	<b>0,00</b>		<b>0,00</b>		<b>0,00</b>
	<b>91</b>				<b>2.300,00</b>	<b>2.300,00</b>		<b>2.300,00</b>		<b>2.300,00</b>
<b>Saldo</b>	<b>912</b>				<b>0,00</b>	<b>117.200,00</b>		<b>0,00</b>		<b>0,00</b>
	<b>91</b>				<b>-2.300,00</b>	<b>114.900,00</b>		<b>-2.300,00</b>		<b>-2.300,00</b>
<b>92</b>										
<b>920</b>										
<b>920000</b>										
<b>Mittelaufbringung (Erträge, Einzahlungen)</b>										
2/920000+830000				2111 3111 10	5.700,00	5.500,00		5.700,00		5.500,00
2/920000+831000				2111 3111 10	137.300,00	138.000,00		137.300,00		138.000,00
2/920000+833100				2111 3111 10	800.000,00	770.000,00		800.000,00		770.000,00
2/920000+838000				2111 3111 10	3.600,00	3.600,00		3.600,00		3.600,00
2/920000+844100				2111 3111 10	2.800,00	2.600,00		2.800,00		2.600,00
2/920000+844200				2111 3111 10	3.000,00	1.900,00		3.000,00		1.900,00
2/920000+844300				2111 3111 10	6.500,00	3.900,00		6.500,00		3.900,00
2/920000+845100				2111 3111 10	5.200,00	5.200,00		5.200,00		5.200,00
2/920000+845200				2111 3111 10	10.800,00	11.000,00		10.800,00		11.000,00
2/920000+849000				2111 3111 10	1.000,00	1.000,00		1.000,00		1.000,00
2/920000+856000				2111 3111 10	5.000,00	5.000,00		5.000,00		5.000,00
2/920000+857000				2111 3111 10	200,00	200,00		200,00		200,00
<b>Summe Mittelaufbr.</b>	<b>920</b>				<b>981.100,00</b>	<b>947.900,00</b>		<b>981.100,00</b>		<b>947.900,00</b>

	MVAG			Ergebnisvoranschlag		Finanzierungsvoranschlag			
	EH	FH	QU	VA 2021	VA 2020	RA 2019	VA 2021	VA 2020	RA 2019
<b>920000</b>	<b>Ausschließliche Gemeindeabgaben</b>								
<b>Mittelverwendung (Aufwendungen, Auszahlungen)</b>									
1/920000-640000		Rechts- und Beratungsaufwand	2222 3222 24	1.000,00	0,00		1.000,00	0,00	
<b>Summe Mittelverw.</b>	<b>920</b>	<b>Ausschließliche Gemeindeabgaben</b>		<b>1.000,00</b>	<b>0,00</b>		<b>1.000,00</b>	<b>0,00</b>	
<b>Saldo</b>	<b>920</b>	<b>Ausschließliche Gemeindeabgaben</b>		<b>980.100,00</b>	<b>947.900,00</b>		<b>980.100,00</b>	<b>947.900,00</b>	
<b>924</b>	<b>Zuschlagsabgaben zu Bundesabgaben</b>								
<b>924000</b>	<b>Zuschlagsabgaben zu Bundesabgaben</b>								
<b>Mittelaufbringung (Erträge, Einzahlungen)</b>									
2/924000+842000		Glücksspielautomatenabgabe	2111 3111 10	3.000,00	3.700,00		3.000,00	3.700,00	
<b>Summe Mittelaufbr.</b>	<b>924</b>	<b>Zuschlagsabgaben zu Bundesabgaben</b>		<b>3.000,00</b>	<b>3.700,00</b>		<b>3.000,00</b>	<b>3.700,00</b>	
<b>924000</b>	<b>Zuschlagsabgaben zu Bundesabgaben</b>								
<b>Mittelverwendung (Aufwendungen, Auszahlungen)</b>									
<b>Summe Mittelverw.</b>	<b>924</b>	<b>Zuschlagsabgaben zu Bundesabgaben</b>		<b>0,00</b>	<b>0,00</b>		<b>0,00</b>	<b>0,00</b>	
<b>Saldo</b>	<b>924</b>	<b>Zuschlagsabgaben zu Bundesabgaben</b>		<b>3.000,00</b>	<b>3.700,00</b>		<b>3.000,00</b>	<b>3.700,00</b>	
<b>925</b>	<b>Ertragsanteile an gemeinschaftlichen Bundesabgaben</b>								
<b>925000</b>	<b>Ertragsanteile an gemeinsch. Bundesabg.</b>								
<b>Mittelaufbringung (Erträge, Einzahlungen)</b>									
2/925000+859000		Ertragsanteile Restbetrag	2112 3112 11	1.596.000,00	1.663.700,00		1.596.000,00	1.663.700,00	
<b>Summe Mittelaufbr.</b>	<b>925</b>	<b>Ertragsanteile an gemeinschaftlichen Bundesabgaben</b>		<b>1.596.000,00</b>	<b>1.663.700,00</b>		<b>1.596.000,00</b>	<b>1.663.700,00</b>	
	<b>92</b>	<b>Öffentliche Abgaben</b>		<b>2.580.100,00</b>	<b>2.615.300,00</b>		<b>2.580.100,00</b>	<b>2.615.300,00</b>	
<b>925000</b>	<b>Ertragsanteile an gemeinsch. Bundesabg.</b>								
<b>Mittelverwendung (Aufwendungen, Auszahlungen)</b>									
<b>Summe Mittelverw.</b>	<b>925</b>	<b>Ertragsanteile an gemeinschaftlichen Bundesabgaben</b>		<b>0,00</b>	<b>0,00</b>		<b>0,00</b>	<b>0,00</b>	
	<b>92</b>	<b>Öffentliche Abgaben</b>		<b>1.000,00</b>	<b>0,00</b>		<b>1.000,00</b>	<b>0,00</b>	
<b>Saldo</b>	<b>925</b>	<b>Ertragsanteile an gemeinschaftlichen Bundesabgaben</b>		<b>1.596.000,00</b>	<b>1.663.700,00</b>		<b>1.596.000,00</b>	<b>1.663.700,00</b>	
	<b>92</b>	<b>Öffentliche Abgaben</b>		<b>2.579.100,00</b>	<b>2.615.300,00</b>		<b>2.579.100,00</b>	<b>2.615.300,00</b>	
<b>93</b>	<b>Umlagen</b>								
<b>930</b>	<b>Landesumlage</b>								
<b>930000</b>	<b>Landesumlage</b>								
<b>Mittelaufbringung (Erträge, Einzahlungen)</b>									
<b>Summe Mittelaufbr.</b>	<b>930</b>	<b>Landesumlage</b>		<b>0,00</b>	<b>0,00</b>		<b>0,00</b>	<b>0,00</b>	
	<b>93</b>	<b>Umlagen</b>		<b>0,00</b>	<b>0,00</b>		<b>0,00</b>	<b>0,00</b>	



		MVAG	MVAG	QU	Ergebnisvoranschlag		Finanzierungsvoranschlag			
					EH	FH	VA 2021	VA 2020	RA 2019	VA 2021
<b>930000</b>	<b>Landesumlage</b>									
<b>Mittelverwendung (Aufwendungen, Auszahlungen)</b>										
1/930000-751000	Transfer an Länder, Landesfonds und Landesammern (Landesumlage)	2231	3231	26	132.200,00	133.400,00		132.200,00	133.400,00	
<b>Summe Mittelverw.</b>	<b>930 Landesumlage</b>				<b>132.200,00</b>	<b>133.400,00</b>		<b>132.200,00</b>	<b>133.400,00</b>	
	<b>93 Umlagen</b>				<b>132.200,00</b>	<b>133.400,00</b>		<b>132.200,00</b>	<b>133.400,00</b>	
<b>Saldo</b>	<b>930 Landesumlage</b>				<b>-132.200,00</b>	<b>-133.400,00</b>		<b>-132.200,00</b>	<b>-133.400,00</b>	
	<b>93 Umlagen</b>				<b>-132.200,00</b>	<b>-133.400,00</b>		<b>-132.200,00</b>	<b>-133.400,00</b>	
<b>94</b>	<b>Finanzzuweisungen und Zuschüsse</b>									
<b>940</b>	<b>Bedarfszuweisungen</b>									
<b>940000</b>	<b>Bedarfszuweisungen</b>									
<b>Mittelaufbringung (Erträge, Einzahlungen)</b>										
2/940000+861000	Lfd. TZ vom Land (Strukturfonds)	2121	3121	15	98.000,00	102.200,00		98.000,00	102.200,00	
2/940000+861400	Transfers von Ländern, Landesfonds und Landesammern (COVID-Paket)	2121	3121	15	0,00	86.000,00		0,00	86.000,00	
<b>Summe Mittelaufbr.</b>	<b>940 Bedarfszuweisungen</b>				<b>98.000,00</b>	<b>188.200,00</b>		<b>98.000,00</b>	<b>188.200,00</b>	
<b>940000</b>	<b>Bedarfszuweisungen</b>									
<b>Mittelverwendung (Aufwendungen, Auszahlungen)</b>										
<b>Summe Mittelverw.</b>	<b>940 Bedarfszuweisungen</b>				<b>0,00</b>	<b>0,00</b>		<b>0,00</b>	<b>0,00</b>	
<b>Saldo</b>	<b>940 Bedarfszuweisungen</b>				<b>98.000,00</b>	<b>188.200,00</b>		<b>98.000,00</b>	<b>188.200,00</b>	
<b>941</b>	<b>Sonstige Finanzzuweisungen nach dem FAG</b>									
<b>941000</b>	<b>Sonst. Finanzzuw. nach dem FAG</b>									
<b>Mittelaufbringung (Erträge, Einzahlungen)</b>										
2/941000+860200	Transfers von Bund, Bundesfonds und Bundesammern (§ 24 FAG Z. 2)	2121	3121	15	10.800,00	10.900,00		10.800,00	10.900,00	
<b>Summe Mittelaufbr.</b>	<b>941 Sonstige Finanzzuweisungen nach dem FAG</b>				<b>10.800,00</b>	<b>10.900,00</b>		<b>10.800,00</b>	<b>10.900,00</b>	
<b>941000</b>	<b>Sonst. Finanzzuw. nach dem FAG</b>									
<b>Mittelverwendung (Aufwendungen, Auszahlungen)</b>										
<b>Summe Mittelverw.</b>	<b>941 Sonstige Finanzzuweisungen nach dem FAG</b>				<b>0,00</b>	<b>0,00</b>		<b>0,00</b>	<b>0,00</b>	
<b>Saldo</b>	<b>941 Sonstige Finanzzuweisungen nach dem FAG</b>				<b>10.800,00</b>	<b>10.900,00</b>		<b>10.800,00</b>	<b>10.900,00</b>	

		MVAG	MVAG	QU	Ergebnisvoranschlag		Finanzierungsvoranschlag			
					EH	FH	VA 2021	VA 2020	RA 2019	VA 2021
<b>947</b>	<b>Sonstige Zuschüsse der Länder</b>									
<b>947000</b>	<b>Sonst. Zuschüsse der Länder</b>									
	<b>Mittelaufbringung (Erträge, Einzahlungen)</b>									
6/947000+861000	Transfers von Ländern, Landesfonds und Landeskammern	2121	3121	15	14.200,00	14.200,00		14.200,00	14.200,00	
<b>Summe Mittelaufbr.</b>	<b>947 Sonstige Zuschüsse der Länder</b>				<b>14.200,00</b>	<b>14.200,00</b>		<b>14.200,00</b>	<b>14.200,00</b>	
	<b>94 Finanzaufweisungen und Zuschüsse</b>				<b>123.000,00</b>	<b>213.300,00</b>		<b>123.000,00</b>	<b>213.300,00</b>	
<b>947000</b>	<b>Sonst. Zuschüsse der Länder</b>									
	<b>Mittelverwendung (Aufwendungen, Auszahlungen)</b>									
5/947000-729900	Sonstige Aufwendungen	2225	3225	24	14.200,00	14.200,00		14.200,00	14.200,00	
<b>Summe Mittelverw.</b>	<b>947 Sonstige Zuschüsse der Länder</b>				<b>14.200,00</b>	<b>14.200,00</b>		<b>14.200,00</b>	<b>14.200,00</b>	
	<b>94 Finanzaufweisungen und Zuschüsse</b>				<b>14.200,00</b>	<b>14.200,00</b>		<b>14.200,00</b>	<b>14.200,00</b>	
<b>Saldo</b>	<b>947 Sonstige Zuschüsse der Länder</b>				<b>0,00</b>	<b>0,00</b>		<b>0,00</b>	<b>0,00</b>	
	<b>94 Finanzaufweisungen und Zuschüsse</b>				<b>108.800,00</b>	<b>199.100,00</b>		<b>108.800,00</b>	<b>199.100,00</b>	
<b>99</b>	<b>Jahresergebnis, Übergabe und Übernahme des Jahresergebnisses, Abwicklung der Vorjahre</b>									
<b>990</b>	<b>Überschüsse und Abgänge (soweit nicht zugeordnet)</b>									
<b>990000</b>	<b>Übersch. u. Abgänge(soweit nicht zugeo.)</b>									
	<b>Mittelaufbringung (Erträge, Einzahlungen)</b>									
<b>Summe Mittelaufbr.</b>	<b>990 Überschüsse und Abgänge (soweit nicht zugeordnet)</b>				<b>0,00</b>	<b>0,00</b>		<b>0,00</b>	<b>0,00</b>	
	<b>99 Jahresergebnis, Übergabe und Übernahme des Jahres</b>				<b>0,00</b>	<b>0,00</b>		<b>0,00</b>	<b>0,00</b>	
	<b>9 Finanzwirtschaft</b>				<b>2.703.300,00</b>	<b>2.946.000,00</b>		<b>2.703.300,00</b>	<b>2.828.800,00</b>	

		MVAG			Ergebnisvoranschlag		Finanzierungsvoranschlag			
		EH	FH	QU	VA 2021	VA 2020	RA 2019	VA 2021	VA 2020	RA 2019
<b>990000</b>	<b>Übersch. u. Abgänge(soweit nicht zugeo.)</b>									
<b>Mittelverwendung (Aufwendungen, Auszahlungen)</b>										
1/990000-729900	Verrechnungen zwischen operativer Gebarung und Projekten - allgemeine Zuführungsbeträge	2225	3225	24	82.900,00	7.200,00		82.900,00	7.200,00	
1/990000-729910	Verrechnung zwischen operativer Gebarung und Projekten - Interessentenbeitrag Verkehrsflächen	2225	3225	24	10.000,00	15.000,00		10.000,00	15.000,00	
1/990000-729920	Verrechnung zwischen operativer Gebarung und Projekten - Interessentenbeitrag Wasseranschlussgebühren	2225	3225	24	22.000,00	25.000,00		22.000,00	25.000,00	
1/990000-729930	Verrechnung zwischen operativer Gebarung und Projekten - Interessentenbeitrag Kanalanschlussgebühren	2225	3225	24	36.400,00	35.000,00		36.400,00	35.000,00	
1/990000-729950	Verrechnung zwischen operativer Gebarung und Projekten - Aufschließungsbeiträge Verkehr	2225	3225	24	2.800,00	2.600,00		2.800,00	2.600,00	
1/990000-729960	Verrechnung zwischen operativer Gebarung und Projekten - Aufschließungsbeiträge Wasser	2225	3225	24	3.000,00	1.900,00		3.000,00	1.900,00	
1/990000-729970	Verrechnung zwischen operativer Gebarung und Projekten - Aufschließungsbeiträge Kanal	2225	3225	24	6.500,00	3.900,00		6.500,00	3.900,00	
1/990000-729980	Verrechnung zwischen operativer Gebarung und Projekten - Infrastrukturkostenbeiträge	2225	3225	24	67.700,00	41.000,00		67.700,00	41.000,00	
<b>Summe Mittelverw.</b>	<b>990 Überschüsse und Abgänge (soweit nicht zugeordnet)</b>				<b>231.300,00</b>	<b>131.600,00</b>		<b>231.300,00</b>	<b>131.600,00</b>	
	<b>99 Jahresergebnis, Übergabe und Übernahme des Jahres</b>				<b>231.300,00</b>	<b>131.600,00</b>		<b>231.300,00</b>	<b>131.600,00</b>	
	<b>9 Finanzwirtschaft</b>				<b>382.100,00</b>	<b>282.600,00</b>		<b>382.100,00</b>	<b>282.600,00</b>	
<b>Saldo</b>	<b>990 Überschüsse und Abgänge (soweit nicht zugeordnet)</b>				<b>-231.300,00</b>	<b>-131.600,00</b>		<b>-231.300,00</b>	<b>-131.600,00</b>	
	<b>99 Jahresergebnis, Übergabe und Übernahme des Jahres</b>				<b>-231.300,00</b>	<b>-131.600,00</b>		<b>-231.300,00</b>	<b>-131.600,00</b>	
	<b>9 Finanzwirtschaft</b>				<b>2.321.200,00</b>	<b>2.663.400,00</b>		<b>2.321.200,00</b>	<b>2.546.200,00</b>	
<b>Gesamtsumme Mittelaufbringung</b>					<b>4.577.100,00</b>	<b>4.899.300,00</b>		<b>5.393.500,00</b>	<b>5.318.600,00</b>	
<b>Gesamtsumme Mittelverwendung</b>					<b>4.944.700,00</b>	<b>4.884.500,00</b>		<b>6.014.700,00</b>	<b>5.735.600,00</b>	
<b>Gesamtsaldo</b>					<b>-367.600,00</b>	<b>14.800,00</b>		<b>-621.200,00</b>	<b>-417.000,00</b>	



Nachweis der Investitionstätigkeit



Vorhaben	Vorhabensbezeichnung	RA 2019	VA Vorjahre	VA 2021	Plan 2022	Plan 2023	Plan 2024	Plan 2025	Plan Gesamt
Konto	Bezeichnung								
<b>1163002</b>	<b>FF Riedau Fahrzeugankauf LFA-B (2021 bis 2099)</b>								
	<b>Auszahlungen - Investitionen - Mittelverwendung</b>		<b>0,00</b>	<b>0,00</b>	<b>342.000,00</b>	<b>0,00</b>	<b>0,00</b>	<b>0,00</b>	<b>342.000,00</b>
	<b>Anschaffungs- oder Herstellungskosten</b>		<b>0,00</b>	<b>0,00</b>	<b>342.000,00</b>	<b>0,00</b>	<b>0,00</b>	<b>0,00</b>	<b>342.000,00</b>
5/163002-040000	Fahrzeuge		0,00	0,00	342.000,00	0,00	0,00	0,00	342.000,00
	<b>Einzahlungen - Finanzierung - Mittelherkunft</b>		<b>0,00</b>	<b>51.000,00</b>	<b>215.700,00</b>	<b>75.300,00</b>	<b>0,00</b>	<b>0,00</b>	<b>342.000,00</b>
	<b>Mittel aus Geldfluss aus der operativen Gebarung</b>		<b>0,00</b>	<b>16.000,00</b>	<b>16.000,00</b>	<b>16.000,00</b>	<b>0,00</b>	<b>0,00</b>	<b>48.000,00</b>
6/163002+829900	Verrechnung zwischen operativer Gebarung und Projekte - allgemeine Zuführung		0,00	16.000,00	16.000,00	16.000,00	0,00	0,00	48.000,00
	<b>Bedarfszuweisungen/KTZ</b>		<b>0,00</b>	<b>0,00</b>	<b>118.100,00</b>	<b>29.300,00</b>	<b>0,00</b>	<b>0,00</b>	<b>147.400,00</b>
6/163002+301000	Kapitaltransfers von Ländern, Landesfonds und Landeskammern (LFK)		0,00	0,00	88.800,00	0,00	0,00	0,00	88.800,00
6/163002+301100	Kapitaltransfers von Ländern, Landesfonds und Landeskammern (BZ)		0,00	0,00	29.300,00	29.300,00	0,00	0,00	58.600,00
	<b>Haushaltsrücklagen/Zahlungsmittelreserven</b>		<b>0,00</b>	<b>25.000,00</b>	<b>0,00</b>	<b>0,00</b>	<b>0,00</b>	<b>0,00</b>	<b>25.000,00</b>
6/163002+895000	Entnahmen von allgemeinen Haushaltsrücklagen		0,00	25.000,00	0,00	0,00	0,00	0,00	25.000,00
	<b>Sonstige Kapitaltransfers und Subventionen</b>		<b>0,00</b>	<b>10.000,00</b>	<b>10.000,00</b>	<b>10.000,00</b>	<b>0,00</b>	<b>0,00</b>	<b>30.000,00</b>
6/163002+303000	Kapitaltransfers von sonstigen Trägern des öffentlichen Rechts (FF Anteil)		0,00	10.000,00	10.000,00	10.000,00	0,00	0,00	30.000,00
	<b>Darlehen</b>		<b>0,00</b>	<b>0,00</b>	<b>71.600,00</b>	<b>0,00</b>	<b>0,00</b>	<b>0,00</b>	<b>71.600,00</b>
1537/2	LFA-B FF Riedau		0,00	0,00	71.600,00	0,00	0,00	0,00	71.600,00
	<b>Finanzierungsleasing</b>		<b>0,00</b>	<b>0,00</b>	<b>0,00</b>	<b>0,00</b>	<b>0,00</b>	<b>0,00</b>	<b>0,00</b>
	<b>Veräußerung langfristiges Vermögen und sonstiges</b>		<b>0,00</b>	<b>0,00</b>	<b>0,00</b>	<b>20.000,00</b>	<b>0,00</b>	<b>0,00</b>	<b>20.000,00</b>
6/163002+803000	Veräußerungen von technischen Anlagen, Fahrzeugen und Maschinen		0,00	0,00	0,00	20.000,00	0,00	0,00	20.000,00
<b>Finanzierungsergebnis 1163002</b>			<b>0,00</b>	<b>51.000,00</b>	<b>-126.300,00</b>	<b>75.300,00</b>	<b>0,00</b>	<b>0,00</b>	<b>0,00</b>
				<i>inklusive Vorjahre</i>	<b>-75.300,00</b>	<b>0,00</b>	<b>0,00</b>	<b>0,00</b>	
<b>1163003</b>	<b>Digitalfunk FF Riedau (2021 bis 2099)</b>								
	<b>Auszahlungen - Investitionen - Mittelverwendung</b>		<b>0,00</b>	<b>7.000,00</b>	<b>0,00</b>	<b>0,00</b>	<b>0,00</b>	<b>0,00</b>	<b>7.000,00</b>
	<b>Anschaffungs- oder Herstellungskosten</b>		<b>0,00</b>	<b>7.000,00</b>	<b>0,00</b>	<b>0,00</b>	<b>0,00</b>	<b>0,00</b>	<b>7.000,00</b>
5/163003-042000	Amts-, Betriebs- und Geschäftsausstattung		0,00	7.000,00	0,00	0,00	0,00	0,00	7.000,00

Vorhaben	Vorhabensbezeichnung	RA 2019	VA Vorjahre	VA 2021	Plan 2022	Plan 2023	Plan 2024	Plan 2025	Plan Gesamt
Konto	Bezeichnung								
<b>Einzahlungen - Finanzierung - Mittelherkunft</b>			<b>0,00</b>	<b>7.000,00</b>	<b>0,00</b>	<b>0,00</b>	<b>0,00</b>	<b>0,00</b>	<b>7.000,00</b>
<b>Mittel aus Geldfluss aus der operativen Gebarung</b>			<b>0,00</b>	<b>3.500,00</b>	<b>0,00</b>	<b>0,00</b>	<b>0,00</b>	<b>0,00</b>	<b>3.500,00</b>
6/163003+829900	Verrechnung zwischen operativer Gebarung und Projekten - allgemeine Zuführungsbeträge		0,00	3.500,00	0,00	0,00	0,00	0,00	3.500,00
<b>Bedarfszuweisungen/KTZ</b>			<b>0,00</b>	<b>3.500,00</b>	<b>0,00</b>	<b>0,00</b>	<b>0,00</b>	<b>0,00</b>	<b>3.500,00</b>
6/163003+301000	Kapitaltransfers von Ländern, Landesfonds und Landeskammern (LZ)		0,00	500,00	0,00	0,00	0,00	0,00	500,00
6/163003+301100	Kapitaltransfers von Ländern, Landesfonds und Landeskammern (BZ)		0,00	3.000,00	0,00	0,00	0,00	0,00	3.000,00
<b>Haushaltsrücklagen/Zahlungsmittelreserven</b>			<b>0,00</b>	<b>0,00</b>	<b>0,00</b>	<b>0,00</b>	<b>0,00</b>	<b>0,00</b>	<b>0,00</b>
<b>Sonstige Kapitaltransfers und Subventionen</b>			<b>0,00</b>	<b>0,00</b>	<b>0,00</b>	<b>0,00</b>	<b>0,00</b>	<b>0,00</b>	<b>0,00</b>
<b>Darlehen</b>			<b>0,00</b>	<b>0,00</b>	<b>0,00</b>	<b>0,00</b>	<b>0,00</b>	<b>0,00</b>	<b>0,00</b>
<b>Finanzierungsleasing</b>			<b>0,00</b>	<b>0,00</b>	<b>0,00</b>	<b>0,00</b>	<b>0,00</b>	<b>0,00</b>	<b>0,00</b>
<b>Veräußerung langfristiges Vermögen und sonstiges</b>			<b>0,00</b>	<b>0,00</b>	<b>0,00</b>	<b>0,00</b>	<b>0,00</b>	<b>0,00</b>	<b>0,00</b>
<b>Finanzierungsergebnis 1163003</b>			<b>0,00</b>	<b>0,00</b>	<b>0,00</b>	<b>0,00</b>	<b>0,00</b>	<b>0,00</b>	<b>0,00</b>
				<i>inklusive Vorjahre</i>	<b>0,00</b>	<b>0,00</b>	<b>0,00</b>	<b>0,00</b>	
<b>1163004 Errichtung Feuerwehrhaus (2021 bis 2099)</b>									
<b>Auszahlungen - Investitionen - Mittelverwendung</b>			<b>0,00</b>	<b>0,00</b>	<b>0,00</b>	<b>0,00</b>	<b>0,00</b>	<b>1.500.000,00</b>	<b>1.500.000,00</b>
<b>Anschaffungs- oder Herstellungskosten</b>			<b>0,00</b>	<b>0,00</b>	<b>0,00</b>	<b>0,00</b>	<b>0,00</b>	<b>1.500.000,00</b>	<b>1.500.000,00</b>
5/163004-061000	Im Bau befindliche Gebäude und Bauten		0,00	0,00	0,00	0,00	0,00	1.500.000,00	1.500.000,00
<b>Einzahlungen - Finanzierung - Mittelherkunft</b>			<b>0,00</b>	<b>0,00</b>	<b>0,00</b>	<b>0,00</b>	<b>0,00</b>	<b>1.500.000,00</b>	<b>1.500.000,00</b>
<b>Mittel aus Geldfluss aus der operativen Gebarung</b>			<b>0,00</b>	<b>0,00</b>	<b>0,00</b>	<b>0,00</b>	<b>0,00</b>	<b>235.000,00</b>	<b>235.000,00</b>
6/163004+829900	Verrechnung zwischen operativer Gebarung und Projekten - allgemeiner Zuführungsbetrag		0,00	0,00	0,00	0,00	0,00	235.000,00	235.000,00
<b>Bedarfszuweisungen/KTZ</b>			<b>0,00</b>	<b>0,00</b>	<b>0,00</b>	<b>0,00</b>	<b>0,00</b>	<b>705.000,00</b>	<b>705.000,00</b>
6/163004+301100	Kapitaltransfers von Ländern, Landesfonds und Landeskammern (BZ)		0,00	0,00	0,00	0,00	0,00	705.000,00	705.000,00
<b>Haushaltsrücklagen/Zahlungsmittelreserven</b>			<b>0,00</b>	<b>0,00</b>	<b>0,00</b>	<b>0,00</b>	<b>0,00</b>	<b>0,00</b>	<b>0,00</b>
<b>Sonstige Kapitaltransfers und Subventionen</b>			<b>0,00</b>	<b>0,00</b>	<b>0,00</b>	<b>0,00</b>	<b>0,00</b>	<b>50.000,00</b>	<b>50.000,00</b>
6/163004+303000	Kapitaltransfers von sonstigen Trägern des öffentlichen Rechts und Sozialversicherungsträgern (FF-Anteil)		0,00	0,00	0,00	0,00	0,00	50.000,00	50.000,00



# Voranschlag 2021

Marktgemeinde Riedau

# Nachweis der Investitionstätigkeit

Vorhaben	Vorhabensbezeichnung	RA 2019	VA Vorjahre	VA 2021	Plan 2022	Plan 2023	Plan 2024	Plan 2025	Plan Gesamt
Konto	Bezeichnung								
<b>Darlehen</b>			<b>0,00</b>	<b>0,00</b>	<b>0,00</b>	<b>0,00</b>	<b>0,00</b>	<b>510.000,00</b>	<b>510.000,00</b>
1537/5	Errichtung Feuerwehrhaus		0,00	0,00	0,00	0,00	0,00	510.000,00	510.000,00
<b>Finanzierungsleasing</b>			<b>0,00</b>	<b>0,00</b>	<b>0,00</b>	<b>0,00</b>	<b>0,00</b>	<b>0,00</b>	<b>0,00</b>
<b>Veräußerung langfristiges Vermögen und sonstiges</b>			<b>0,00</b>	<b>0,00</b>	<b>0,00</b>	<b>0,00</b>	<b>0,00</b>	<b>0,00</b>	<b>0,00</b>
<b>Finanzierungsergebnis 1163004</b>			<b>0,00</b>	<b>0,00</b>	<b>0,00</b>	<b>0,00</b>	<b>0,00</b>	<b>0,00</b>	<b>0,00</b>
			<i>inklusive Vorjahre</i>		<b>0,00</b>	<b>0,00</b>	<b>0,00</b>	<b>0,00</b>	
<b>1164002 Löschwasserbehälter Schwaben (2021 bis 2022)</b>									
<b>Auszahlungen - Investitionen - Mittelverwendung</b>			<b>0,00</b>	<b>0,00</b>	<b>40.000,00</b>	<b>0,00</b>	<b>0,00</b>	<b>0,00</b>	<b>40.000,00</b>
<b>Anschaffungs- oder Herstellungskosten</b>			<b>0,00</b>	<b>0,00</b>	<b>40.000,00</b>	<b>0,00</b>	<b>0,00</b>	<b>0,00</b>	<b>40.000,00</b>
5/164002-060000	Im Bau befindliche Grundstückseinrichtungen		0,00	0,00	40.000,00	0,00	0,00	0,00	40.000,00
<b>Einzahlungen - Finanzierung - Mittelherkunft</b>			<b>0,00</b>	<b>14.200,00</b>	<b>25.800,00</b>	<b>0,00</b>	<b>0,00</b>	<b>0,00</b>	<b>40.000,00</b>
<b>Mittel aus Geldfluss aus der operativen Gebarung</b>			<b>0,00</b>	<b>0,00</b>	<b>23.300,00</b>	<b>0,00</b>	<b>0,00</b>	<b>0,00</b>	<b>23.300,00</b>
6/164002+829900	Verrechnung zwischen operativer Gebarung und Projekten - allgemeine Zuführungsbeträge		0,00	0,00	23.300,00	0,00	0,00	0,00	23.300,00
<b>Bedarfszuweisungen/KTZ</b>			<b>0,00</b>	<b>14.200,00</b>	<b>2.500,00</b>	<b>0,00</b>	<b>0,00</b>	<b>0,00</b>	<b>16.700,00</b>
6/164002+301000	Kapitaltransfers von Ländern, Landesfonds und Landeskammern (LFK)		0,00	0,00	2.500,00	0,00	0,00	0,00	2.500,00
6/164002+301001	Kapitaltransfers von Ländern, Landesfonds und Landeskammern (Gemeinde-Entlastungspaket)		0,00	14.200,00	0,00	0,00	0,00	0,00	14.200,00
<b>Haushaltsrücklagen/Zahlungsmittelreserven</b>			<b>0,00</b>	<b>0,00</b>	<b>0,00</b>	<b>0,00</b>	<b>0,00</b>	<b>0,00</b>	<b>0,00</b>
<b>Sonstige Kapitaltransfers und Subventionen</b>			<b>0,00</b>	<b>0,00</b>	<b>0,00</b>	<b>0,00</b>	<b>0,00</b>	<b>0,00</b>	<b>0,00</b>
<b>Darlehen</b>			<b>0,00</b>	<b>0,00</b>	<b>0,00</b>	<b>0,00</b>	<b>0,00</b>	<b>0,00</b>	<b>0,00</b>
<b>Finanzierungsleasing</b>			<b>0,00</b>	<b>0,00</b>	<b>0,00</b>	<b>0,00</b>	<b>0,00</b>	<b>0,00</b>	<b>0,00</b>
<b>Veräußerung langfristiges Vermögen und sonstiges</b>			<b>0,00</b>	<b>0,00</b>	<b>0,00</b>	<b>0,00</b>	<b>0,00</b>	<b>0,00</b>	<b>0,00</b>
<b>Finanzierungsergebnis 1164002</b>			<b>0,00</b>	<b>14.200,00</b>	<b>-14.200,00</b>	<b>0,00</b>	<b>0,00</b>	<b>0,00</b>	<b>0,00</b>
			<i>inklusive Vorjahre</i>		<b>0,00</b>	<b>0,00</b>	<b>0,00</b>	<b>0,00</b>	
<b>1212003 Digitalisierung Schulgebäude (2021 bis 2022)</b>									
<b>Auszahlungen - Investitionen - Mittelverwendung</b>			<b>0,00</b>	<b>21.900,00</b>	<b>0,00</b>	<b>0,00</b>	<b>0,00</b>	<b>0,00</b>	<b>21.900,00</b>
<b>Anschaffungs- oder Herstellungskosten</b>			<b>0,00</b>	<b>21.900,00</b>	<b>0,00</b>	<b>0,00</b>	<b>0,00</b>	<b>0,00</b>	<b>21.900,00</b>
5/212003-042000	Amts-, Betriebs- und Geschäftsausstattung		0,00	21.900,00	0,00	0,00	0,00	0,00	21.900,00

# Voranschlag 2021

Marktgemeinde Riedau

# Nachweis der Investitionstätigkeit

Vorhaben	Vorhabensbezeichnung	RA 2019	VA Vorjahre	VA 2021	Plan 2022	Plan 2023	Plan 2024	Plan 2025	Plan Gesamt
Konto	Bezeichnung								
<b>Einzahlungen - Finanzierung - Mittelherkunft</b>			<b>0,00</b>	<b>21.900,00</b>	<b>0,00</b>	<b>0,00</b>	<b>0,00</b>	<b>0,00</b>	<b>21.900,00</b>
<b>Mittel aus Geldfluss aus der operativen Gebarung</b>			<b>0,00</b>	<b>7.300,00</b>	<b>0,00</b>	<b>0,00</b>	<b>0,00</b>	<b>0,00</b>	<b>7.300,00</b>
6/212003+829900	Verrechnung zwischen operativer Gebarung und Projekten - allgemeine Zuführung		0,00	7.300,00	0,00	0,00	0,00	0,00	7.300,00
<b>Bedarfszuweisungen/KTZ</b>			<b>0,00</b>	<b>14.600,00</b>	<b>0,00</b>	<b>0,00</b>	<b>0,00</b>	<b>0,00</b>	<b>14.600,00</b>
6/212003+301100	Kapitaltransfers von Ländern, Landesfonds und Landeskammern (BZ)		0,00	14.600,00	0,00	0,00	0,00	0,00	14.600,00
<b>Haushaltsrücklagen/Zahlungsmittelreserven</b>			<b>0,00</b>	<b>0,00</b>	<b>0,00</b>	<b>0,00</b>	<b>0,00</b>	<b>0,00</b>	<b>0,00</b>
<b>Sonstige Kapitaltransfers und Subventionen</b>			<b>0,00</b>	<b>0,00</b>	<b>0,00</b>	<b>0,00</b>	<b>0,00</b>	<b>0,00</b>	<b>0,00</b>
<b>Darlehen</b>			<b>0,00</b>	<b>0,00</b>	<b>0,00</b>	<b>0,00</b>	<b>0,00</b>	<b>0,00</b>	<b>0,00</b>
<b>Finanzierungsleasing</b>			<b>0,00</b>	<b>0,00</b>	<b>0,00</b>	<b>0,00</b>	<b>0,00</b>	<b>0,00</b>	<b>0,00</b>
<b>Veräußerung langfristiges Vermögen und sonstiges</b>			<b>0,00</b>	<b>0,00</b>	<b>0,00</b>	<b>0,00</b>	<b>0,00</b>	<b>0,00</b>	<b>0,00</b>
<b>Finanzierungsergebnis 1212003</b>			<b>0,00</b>	<b>0,00</b>	<b>0,00</b>	<b>0,00</b>	<b>0,00</b>	<b>0,00</b>	<b>0,00</b>
				<i>inklusive Vorjahre</i>	<b>0,00</b>	<b>0,00</b>	<b>0,00</b>	<b>0,00</b>	
<b>1240003 Errichtung Kindergarten samt Krabbelstube (2021 bis 2099)</b>									
<b>Auszahlungen - Investitionen - Mittelverwendung</b>			<b>0,00</b>	<b>0,00</b>	<b>0,00</b>	<b>2.075.000,00</b>	<b>425.000,00</b>	<b>0,00</b>	<b>2.500.000,00</b>
<b>Anschaffungs- oder Herstellungskosten</b>			<b>0,00</b>	<b>0,00</b>	<b>0,00</b>	<b>2.075.000,00</b>	<b>425.000,00</b>	<b>0,00</b>	<b>2.500.000,00</b>
5/240003-061000	Im Bau befindliche Gebäude und Bauten		0,00	0,00	0,00	2.075.000,00	425.000,00	0,00	2.500.000,00
<b>Einzahlungen - Finanzierung - Mittelherkunft</b>			<b>0,00</b>	<b>0,00</b>	<b>0,00</b>	<b>2.238.900,00</b>	<b>130.500,00</b>	<b>130.600,00</b>	<b>2.500.000,00</b>
<b>Mittel aus Geldfluss aus der operativen Gebarung</b>			<b>0,00</b>	<b>0,00</b>	<b>0,00</b>	<b>130.500,00</b>	<b>130.500,00</b>	<b>130.600,00</b>	<b>391.600,00</b>
6/240003+829900	Verrechnung zwischen operativer Gebarung und Projekten - allgemeiner Zuführungsbetrag		0,00	0,00	0,00	130.500,00	130.500,00	130.600,00	391.600,00
<b>Bedarfszuweisungen/KTZ</b>			<b>0,00</b>	<b>0,00</b>	<b>0,00</b>	<b>1.175.000,00</b>	<b>0,00</b>	<b>0,00</b>	<b>1.175.000,00</b>
6/240003+301000	Kapitaltransfers von Ländern, Landesfonds und Landeskammern (LZ)		0,00	0,00	0,00	650.000,00	0,00	0,00	650.000,00
6/240003+301100	Kapitaltransfers von Ländern, Landesfonds und Landeskammern (BZ)		0,00	0,00	0,00	525.000,00	0,00	0,00	525.000,00
<b>Haushaltsrücklagen/Zahlungsmittelreserven</b>			<b>0,00</b>	<b>0,00</b>	<b>0,00</b>	<b>0,00</b>	<b>0,00</b>	<b>0,00</b>	<b>0,00</b>
<b>Sonstige Kapitaltransfers und Subventionen</b>			<b>0,00</b>	<b>0,00</b>	<b>0,00</b>	<b>0,00</b>	<b>0,00</b>	<b>0,00</b>	<b>0,00</b>
<b>Darlehen</b>			<b>0,00</b>	<b>0,00</b>	<b>0,00</b>	<b>933.400,00</b>	<b>0,00</b>	<b>0,00</b>	<b>933.400,00</b>
1537/6	Errichtung Kindergarten samt Krabbelstube		0,00	0,00	0,00	933.400,00	0,00	0,00	933.400,00
<b>Finanzierungsleasing</b>			<b>0,00</b>	<b>0,00</b>	<b>0,00</b>	<b>0,00</b>	<b>0,00</b>	<b>0,00</b>	<b>0,00</b>

Vorhaben	Vorhabensbezeichnung	RA 2019	VA Vorjahre	VA 2021	Plan 2022	Plan 2023	Plan 2024	Plan 2025	Plan Gesamt
Konto	Bezeichnung								
	Veräußerung langfristiges Vermögen und sonstiges		0,00	0,00	0,00	0,00	0,00	0,00	0,00
<b>Finanzierungsergebnis 1240003</b>			<b>0,00</b>	<b>0,00</b>	<b>0,00</b>	<b>163.900,00</b>	<b>-294.500,00</b>	<b>130.600,00</b>	<b>0,00</b>
			<i>inklusive Vorjahre</i>		<b>0,00</b>	<b>163.900,00</b>	<b>-130.600,00</b>	<b>0,00</b>	
<b>1612001 Sanierung Habacher Gemeindestraße (2020 bis 2021)</b>									
<b>Auszahlungen - Investitionen - Mittelverwendung</b>			<b>35.000,00</b>	<b>0,00</b>	<b>0,00</b>	<b>0,00</b>	<b>0,00</b>	<b>0,00</b>	<b>35.000,00</b>
<b>Anschaffungs- oder Herstellungskosten</b>			<b>35.000,00</b>	<b>0,00</b>	<b>0,00</b>	<b>0,00</b>	<b>0,00</b>	<b>0,00</b>	<b>35.000,00</b>
5/612001-060000	Im Bau befindliche Grundstückseinrichtungen		35.000,00	0,00	0,00	0,00	0,00	0,00	35.000,00
<b>Einzahlungen - Finanzierung - Mittelherkunft</b>			<b>35.000,00</b>	<b>0,00</b>	<b>0,00</b>	<b>0,00</b>	<b>0,00</b>	<b>0,00</b>	<b>35.000,00</b>
<b>Mittel aus Geldfluss aus der operativen Gebarung</b>			<b>0,00</b>	<b>0,00</b>	<b>0,00</b>	<b>0,00</b>	<b>0,00</b>	<b>0,00</b>	<b>0,00</b>
<b>Bedarfszuweisungen/KTZ</b>			<b>8.700,00</b>	<b>0,00</b>	<b>0,00</b>	<b>0,00</b>	<b>0,00</b>	<b>0,00</b>	<b>8.700,00</b>
6/612001+301100	Kapitaltransfers von Ländern, Landesfonds und Landeskammern (BZ)		8.700,00	0,00	0,00	0,00	0,00	0,00	8.700,00
<b>Haushaltsrücklagen/Zahlungsmittelreserven</b>			<b>8.800,00</b>	<b>0,00</b>	<b>0,00</b>	<b>0,00</b>	<b>0,00</b>	<b>0,00</b>	<b>8.800,00</b>
6/612001+895000	Entnahmen von allgemeinen Haushaltsrücklagen		8.800,00	0,00	0,00	0,00	0,00	0,00	8.800,00
<b>Sonstige Kapitaltransfers und Subventionen</b>			<b>17.500,00</b>	<b>0,00</b>	<b>0,00</b>	<b>0,00</b>	<b>0,00</b>	<b>0,00</b>	<b>17.500,00</b>
6/612001+300000	Kapitaltransfers von Bund, Bundesfonds und Bundeskammern (KIG-Mittel)		17.500,00	0,00	0,00	0,00	0,00	0,00	17.500,00
<b>Darlehen</b>			<b>0,00</b>	<b>0,00</b>	<b>0,00</b>	<b>0,00</b>	<b>0,00</b>	<b>0,00</b>	<b>0,00</b>
<b>Finanzierungsleasing</b>			<b>0,00</b>	<b>0,00</b>	<b>0,00</b>	<b>0,00</b>	<b>0,00</b>	<b>0,00</b>	<b>0,00</b>
<b>Veräußerung langfristiges Vermögen und sonstiges</b>			<b>0,00</b>	<b>0,00</b>	<b>0,00</b>	<b>0,00</b>	<b>0,00</b>	<b>0,00</b>	<b>0,00</b>
<b>Finanzierungsergebnis 1612001</b>			<b>0,00</b>	<b>0,00</b>	<b>0,00</b>	<b>0,00</b>	<b>0,00</b>	<b>0,00</b>	<b>0,00</b>
			<i>inklusive Vorjahre</i>		<b>0,00</b>	<b>0,00</b>	<b>0,00</b>	<b>0,00</b>	
<b>1612002 Straßensanierung 2021 - KIP Projekt (2021 bis 2099)</b>									
<b>Auszahlungen - Investitionen - Mittelverwendung</b>			<b>0,00</b>	<b>353.000,00</b>	<b>0,00</b>	<b>0,00</b>	<b>0,00</b>	<b>0,00</b>	<b>353.000,00</b>
<b>Anschaffungs- oder Herstellungskosten</b>			<b>0,00</b>	<b>353.000,00</b>	<b>0,00</b>	<b>0,00</b>	<b>0,00</b>	<b>0,00</b>	<b>353.000,00</b>
5/612002-002000	Straßenbauten		0,00	353.000,00	0,00	0,00	0,00	0,00	353.000,00
<b>Einzahlungen - Finanzierung - Mittelherkunft</b>			<b>0,00</b>	<b>320.700,00</b>	<b>32.300,00</b>	<b>0,00</b>	<b>0,00</b>	<b>0,00</b>	<b>353.000,00</b>
<b>Mittel aus Geldfluss aus der operativen Gebarung</b>			<b>0,00</b>	<b>32.300,00</b>	<b>32.300,00</b>	<b>0,00</b>	<b>0,00</b>	<b>0,00</b>	<b>64.600,00</b>
6/612002+829900	Verrechnung zwischen operativer Gebarung u. Projekten - allgemeiner Zuführungsbetrag		0,00	32.300,00	32.300,00	0,00	0,00	0,00	64.600,00

# Voranschlag 2021

Marktgemeinde Riedau

# Nachweis der Investitionstätigkeit

Vorhaben	Vorhabensbezeichnung	RA 2019	VA Vorjahre	VA 2021	Plan 2022	Plan 2023	Plan 2024	Plan 2025	Plan Gesamt
	<b>Konto</b>								
	<b>Bezeichnung</b>								
	<b>Bedarfszuweisungen/KTZ</b>		<b>0,00</b>	<b>88.300,00</b>	<b>0,00</b>	<b>0,00</b>	<b>0,00</b>	<b>0,00</b>	<b>88.300,00</b>
	6/612002+301100 Kapitaltransfers von Ländern, Landesfonds und Landeskammern (BZ Sonderzuschuss KIG-Mittel 2020)		0,00	88.300,00	0,00	0,00	0,00	0,00	88.300,00
	<b>Haushaltsrücklagen/Zahlungsmittelreserven</b>		<b>0,00</b>	<b>23.600,00</b>	<b>0,00</b>	<b>0,00</b>	<b>0,00</b>	<b>0,00</b>	<b>23.600,00</b>
	6/612002+895000 Entnahmen von allgemeinen Haushaltsrücklagen		0,00	23.600,00	0,00	0,00	0,00	0,00	23.600,00
	<b>Sonstige Kapitaltransfers und Subventionen</b>		<b>0,00</b>	<b>176.500,00</b>	<b>0,00</b>	<b>0,00</b>	<b>0,00</b>	<b>0,00</b>	<b>176.500,00</b>
	6/612002+300000 Kapitaltransfers von Bund, Bundesfonds und Bundeskammern (KIG-Mittel 2020 bei Investitionen)		0,00	176.500,00	0,00	0,00	0,00	0,00	176.500,00
	<b>Darlehen</b>		<b>0,00</b>	<b>0,00</b>	<b>0,00</b>	<b>0,00</b>	<b>0,00</b>	<b>0,00</b>	<b>0,00</b>
	<b>Finanzierungsleasing</b>		<b>0,00</b>	<b>0,00</b>	<b>0,00</b>	<b>0,00</b>	<b>0,00</b>	<b>0,00</b>	<b>0,00</b>
	<b>Veräußerung langfristiges Vermögen und sonstiges</b>		<b>0,00</b>	<b>0,00</b>	<b>0,00</b>	<b>0,00</b>	<b>0,00</b>	<b>0,00</b>	<b>0,00</b>
<b>Finanzierungsergebnis 1612002</b>			<b>0,00</b>	<b>-32.300,00</b>	<b>32.300,00</b>	<b>0,00</b>	<b>0,00</b>	<b>0,00</b>	<b>0,00</b>
				<i>inklusive Vorjahre</i>	<b>0,00</b>	<b>0,00</b>	<b>0,00</b>	<b>0,00</b>	
<b>1612003 Aufschließung Straße "Pomedt II" (2021 bis 2099)</b>									
	<b>Auszahlungen - Investitionen - Mittelverwendung</b>		<b>0,00</b>	<b>83.000,00</b>	<b>0,00</b>	<b>0,00</b>	<b>0,00</b>	<b>0,00</b>	<b>83.000,00</b>
	<b>Anschaffungs- oder Herstellungskosten</b>		<b>0,00</b>	<b>83.000,00</b>	<b>0,00</b>	<b>0,00</b>	<b>0,00</b>	<b>0,00</b>	<b>83.000,00</b>
	5/612003-002000 Straßenbauten		0,00	72.000,00	0,00	0,00	0,00	0,00	72.000,00
	5/612003-010100 Planung und Bauleitung		0,00	11.000,00	0,00	0,00	0,00	0,00	11.000,00
	<b>Einzahlungen - Finanzierung - Mittelherkunft</b>		<b>0,00</b>	<b>61.000,00</b>	<b>11.000,00</b>	<b>11.000,00</b>	<b>0,00</b>	<b>0,00</b>	<b>83.000,00</b>
	<b>Mittel aus Geldfluss aus der operativen Gebarung</b>		<b>0,00</b>	<b>0,00</b>	<b>0,00</b>	<b>0,00</b>	<b>0,00</b>	<b>0,00</b>	<b>0,00</b>
	<b>Bedarfszuweisungen/KTZ</b>		<b>0,00</b>	<b>18.000,00</b>	<b>0,00</b>	<b>0,00</b>	<b>0,00</b>	<b>0,00</b>	<b>18.000,00</b>
	6/612003+301000 Kapitaltransfers von Ländern, Landesfonds und Landeskammern (LZ)		0,00	18.000,00	0,00	0,00	0,00	0,00	18.000,00
	<b>Haushaltsrücklagen/Zahlungsmittelreserven</b>		<b>0,00</b>	<b>0,00</b>	<b>0,00</b>	<b>0,00</b>	<b>0,00</b>	<b>0,00</b>	<b>0,00</b>

# Voranschlag 2021

Marktgemeinde Riedau

# Nachweis der Investitionstätigkeit

Vorhaben	Vorhabensbezeichnung	RA 2019	VA Vorjahre	VA 2021	Plan 2022	Plan 2023	Plan 2024	Plan 2025	Plan Gesamt
	<b>Sonstige Kapitaltransfers und Subventionen</b>		<b>0,00</b>	<b>43.000,00</b>	<b>11.000,00</b>	<b>11.000,00</b>	<b>0,00</b>	<b>0,00</b>	<b>65.000,00</b>
6/612003+307100	Kapitaltransfers von privaten Haushalten und privaten Organisationen ohne Erwerbszweck und andere - I-Beitrag		0,00	10.000,00	11.000,00	11.000,00	0,00	0,00	32.000,00
6/612003+307300	Kapitaltransfers von privaten Haushalten und privaten Organisationen ohne Erwerbszweck und andere - Infrastrukturkostenbeitrag		0,00	33.000,00	0,00	0,00	0,00	0,00	33.000,00
	<b>Darlehen</b>		<b>0,00</b>	<b>0,00</b>	<b>0,00</b>	<b>0,00</b>	<b>0,00</b>	<b>0,00</b>	<b>0,00</b>
	<b>Finanzierungsleasing</b>		<b>0,00</b>	<b>0,00</b>	<b>0,00</b>	<b>0,00</b>	<b>0,00</b>	<b>0,00</b>	<b>0,00</b>
	<b>Veräußerung langfristiges Vermögen und sonstiges</b>		<b>0,00</b>	<b>0,00</b>	<b>0,00</b>	<b>0,00</b>	<b>0,00</b>	<b>0,00</b>	<b>0,00</b>
<b>Finanzierungsergebnis 1612003</b>			<b>0,00</b>	<b>-22.000,00</b>	<b>11.000,00</b>	<b>11.000,00</b>	<b>0,00</b>	<b>0,00</b>	<b>0,00</b>
				<i>inklusive Vorjahre</i>	<b>-11.000,00</b>	<b>0,00</b>	<b>0,00</b>	<b>0,00</b>	
<b>1612020 Errichtung einer Brücke über dem Dammbach (2020 bis 2021)</b>									
<b>Auszahlungen - Investitionen - Mittelverwendung</b>			<b>11.800,00</b>	<b>0,00</b>	<b>0,00</b>	<b>0,00</b>	<b>0,00</b>	<b>0,00</b>	<b>11.800,00</b>
<b>Anschaffungs- oder Herstellungskosten</b>			<b>11.800,00</b>	<b>0,00</b>	<b>0,00</b>	<b>0,00</b>	<b>0,00</b>	<b>0,00</b>	<b>11.800,00</b>
5/612020-005000	Anlagen zu Straßenbauten		11.800,00	0,00	0,00	0,00	0,00	0,00	11.800,00
<b>Einzahlungen - Finanzierung - Mittelherkunft</b>			<b>11.800,00</b>	<b>0,00</b>	<b>0,00</b>	<b>0,00</b>	<b>0,00</b>	<b>0,00</b>	<b>11.800,00</b>
<b>Mittel aus Geldfluss aus der operativen Gebarung</b>			<b>0,00</b>	<b>0,00</b>	<b>0,00</b>	<b>0,00</b>	<b>0,00</b>	<b>0,00</b>	<b>0,00</b>
<b>Bedarfszuweisungen/KTZ</b>			<b>0,00</b>	<b>0,00</b>	<b>0,00</b>	<b>0,00</b>	<b>0,00</b>	<b>0,00</b>	<b>0,00</b>
<b>Haushaltsrücklagen/Zahlungsmittelreserven</b>			<b>5.900,00</b>	<b>0,00</b>	<b>0,00</b>	<b>0,00</b>	<b>0,00</b>	<b>0,00</b>	<b>5.900,00</b>
6/612020+895000	Entnahmen von allgemeinen Haushaltsrücklagen		5.900,00	0,00	0,00	0,00	0,00	0,00	5.900,00
<b>Sonstige Kapitaltransfers und Subventionen</b>			<b>5.900,00</b>	<b>0,00</b>	<b>0,00</b>	<b>0,00</b>	<b>0,00</b>	<b>0,00</b>	<b>5.900,00</b>
6/612020+300000	Kapitaltransfers von Bund, Bundesfonds und Bundeskammern (KIG-Mittel 2020)		5.900,00	0,00	0,00	0,00	0,00	0,00	5.900,00
	<b>Darlehen</b>		<b>0,00</b>	<b>0,00</b>	<b>0,00</b>	<b>0,00</b>	<b>0,00</b>	<b>0,00</b>	<b>0,00</b>
	<b>Finanzierungsleasing</b>		<b>0,00</b>	<b>0,00</b>	<b>0,00</b>	<b>0,00</b>	<b>0,00</b>	<b>0,00</b>	<b>0,00</b>
	<b>Veräußerung langfristiges Vermögen und sonstiges</b>		<b>0,00</b>	<b>0,00</b>	<b>0,00</b>	<b>0,00</b>	<b>0,00</b>	<b>0,00</b>	<b>0,00</b>
<b>Finanzierungsergebnis 1612020</b>			<b>0,00</b>	<b>0,00</b>	<b>0,00</b>	<b>0,00</b>	<b>0,00</b>	<b>0,00</b>	<b>0,00</b>
				<i>inklusive Vorjahre</i>	<b>0,00</b>	<b>0,00</b>	<b>0,00</b>	<b>0,00</b>	

# Voranschlag 2021

Marktgemeinde Riedau

# Nachweis der Investitionstätigkeit

Vorhaben		Vorhabensbezeichnung		RA 2019	VA Vorjahre	VA 2021	Plan 2022	Plan 2023	Plan 2024	Plan 2025	Plan Gesamt
Konto	Bezeichnung										
<b>1612190</b>	<b>Begleitweg Dorf a.d. Pram (2017 bis 2099)</b>										
	Auszahlungen - Investitionen - Mittelverwendung			54.900,00	0,00	0,00	0,00	0,00	0,00	0,00	54.900,00
	Anschaffungs- oder Herstellungskosten			54.900,00	0,00	0,00	0,00	0,00	0,00	0,00	54.900,00
	5/612190-002000	Straßenbauten		54.900,00	0,00	0,00	0,00	0,00	0,00	0,00	54.900,00
	Einzahlungen - Finanzierung - Mittelherkunft			36.000,00	0,00	0,00	0,00	0,00	0,00	0,00	36.000,00
	Mittel aus Geldfluss aus der operativen Gebarung			0,00	0,00	0,00	0,00	0,00	0,00	0,00	0,00
	Bedarfszuweisungen/KTZ			36.000,00	0,00	0,00	0,00	0,00	0,00	0,00	36.000,00
	6/612190+301000	KTZ von Ländern, Landesfonds, Landesk.		36.000,00	0,00	0,00	0,00	0,00	0,00	0,00	36.000,00
	Haushaltsrücklagen/Zahlungsmittelreserven			0,00	0,00	0,00	0,00	0,00	0,00	0,00	0,00
	Sonstige Kapitaltransfers und Subventionen			0,00	0,00	0,00	0,00	0,00	0,00	0,00	0,00
	Darlehen			0,00	0,00	0,00	0,00	0,00	0,00	0,00	0,00
	Finanzierungsleasing			0,00	0,00	0,00	0,00	0,00	0,00	0,00	0,00
	Veräußerung langfristiges Vermögen und sonstiges			0,00	0,00	0,00	0,00	0,00	0,00	0,00	0,00
<b>Finanzierungsergebnis 1612190</b>				<b>-18.900,00</b>	<b>0,00</b>	<b>0,00</b>	<b>0,00</b>	<b>0,00</b>	<b>0,00</b>	<b>0,00</b>	<b>-18.900,00</b>
				<i>inklusive Vorjahre</i>		<b>-18.900,00</b>	<b>-18.900,00</b>	<b>-18.900,00</b>	<b>-18.900,00</b>		
<b>1616500</b>	<b>Zwischenfinanzierung Granatzweg (2017 bis 2099)</b>										
	Auszahlungen - Investitionen - Mittelverwendung			0,00	0,00	0,00	0,00	0,00	0,00	0,00	0,00
	Anschaffungs- oder Herstellungskosten			0,00	0,00	0,00	0,00	0,00	0,00	0,00	0,00
	Einzahlungen - Finanzierung - Mittelherkunft			7.700,00	0,00	0,00	0,00	0,00	0,00	0,00	7.700,00
	Mittel aus Geldfluss aus der operativen Gebarung			7.700,00	0,00	0,00	0,00	0,00	0,00	0,00	7.700,00
	6/616500+829000	Sonstige Erträge		7.700,00	0,00	0,00	0,00	0,00	0,00	0,00	7.700,00
	Bedarfszuweisungen/KTZ			0,00	0,00	0,00	0,00	0,00	0,00	0,00	0,00
	Haushaltsrücklagen/Zahlungsmittelreserven			0,00	0,00	0,00	0,00	0,00	0,00	0,00	0,00
	Sonstige Kapitaltransfers und Subventionen			0,00	0,00	0,00	0,00	0,00	0,00	0,00	0,00
	Darlehen			0,00	0,00	0,00	0,00	0,00	0,00	0,00	0,00
	Finanzierungsleasing			0,00	0,00	0,00	0,00	0,00	0,00	0,00	0,00
	Veräußerung langfristiges Vermögen und sonstiges			0,00	0,00	0,00	0,00	0,00	0,00	0,00	0,00
<b>Finanzierungsergebnis 1616500</b>				<b>7.700,00</b>	<b>0,00</b>	<b>0,00</b>	<b>0,00</b>	<b>0,00</b>	<b>0,00</b>	<b>0,00</b>	<b>7.700,00</b>
				<i>inklusive Vorjahre</i>		<b>7.700,00</b>	<b>7.700,00</b>	<b>7.700,00</b>	<b>7.700,00</b>		

Vorhaben	Vorhabensbezeichnung	RA 2019	VA Vorjahre	VA 2021	Plan 2022	Plan 2023	Plan 2024	Plan 2025	Plan Gesamt
Konto	Bezeichnung								
<b>1817002</b>	<b>Errichtung Urnenstelen am Friedhof (2021 bis 2099)</b>								
Auszahlungen - Investitionen - Mittelverwendung			0,00	30.000,00	30.000,00	30.000,00	0,00	0,00	90.000,00
Anschaffungs- oder Herstellungskosten			0,00	30.000,00	30.000,00	30.000,00	0,00	0,00	90.000,00
5/817002-060000	Im Bau befindliche Grundstückseinrichtungen		0,00	30.000,00	30.000,00	30.000,00	0,00	0,00	90.000,00
Einzahlungen - Finanzierung - Mittelherkunft			0,00	37.900,00	38.000,00	14.100,00	0,00	0,00	90.000,00
Mittel aus Geldfluss aus der operativen Gebarung			0,00	23.800,00	23.900,00	0,00	0,00	0,00	47.700,00
6/817002+829900	Verrechnung zwischen operativer Gebarung und Projekten - allgemeiner Zuführungsbetrag		0,00	23.800,00	23.900,00	0,00	0,00	0,00	47.700,00
Bedarfszuweisungen/KTZ			0,00	14.100,00	14.100,00	14.100,00	0,00	0,00	42.300,00
6/817002+301100	Kapitaltransfers von Ländern, Landesfonds und Landeskammern (BZ)		0,00	14.100,00	14.100,00	14.100,00	0,00	0,00	42.300,00
Haushaltsrücklagen/Zahlungsmittelreserven			0,00	0,00	0,00	0,00	0,00	0,00	0,00
Sonstige Kapitaltransfers und Subventionen			0,00	0,00	0,00	0,00	0,00	0,00	0,00
Darlehen			0,00	0,00	0,00	0,00	0,00	0,00	0,00
Finanzierungsleasing			0,00	0,00	0,00	0,00	0,00	0,00	0,00
Veräußerung langfristiges Vermögen und sonstiges			0,00	0,00	0,00	0,00	0,00	0,00	0,00
<b>Finanzierungsergebnis 1817002</b>			<b>0,00</b>	<b>7.900,00</b>	<b>8.000,00</b>	<b>-15.900,00</b>	<b>0,00</b>	<b>0,00</b>	<b>0,00</b>
				<i>inklusive Vorjahre</i>	<b>15.900,00</b>	<b>0,00</b>	<b>0,00</b>	<b>0,00</b>	
<b>1821001</b>	<b>Kommunalfahrzeug Bauhof (2021 bis 2099)</b>								
Auszahlungen - Investitionen - Mittelverwendung			0,00	0,00	150.000,00	0,00	0,00	0,00	150.000,00
Anschaffungs- oder Herstellungskosten			0,00	0,00	150.000,00	0,00	0,00	0,00	150.000,00
5/821001-040000	Fahrzeuge		0,00	0,00	150.000,00	0,00	0,00	0,00	150.000,00
Einzahlungen - Finanzierung - Mittelherkunft			0,00	0,00	132.600,00	17.400,00	0,00	0,00	150.000,00
Mittel aus Geldfluss aus der operativen Gebarung			0,00	0,00	12.400,00	12.400,00	0,00	0,00	24.800,00
6/821001+829900	Verrechnung zwischen operativer Gebarung und Projekten - allgemeine Zuführung		0,00	0,00	12.400,00	12.400,00	0,00	0,00	24.800,00
Bedarfszuweisungen/KTZ			0,00	0,00	70.500,00	0,00	0,00	0,00	70.500,00
6/821001+301100	Kapitaltransfers von Ländern, Landesfonds und Landeskammern (BZ)		0,00	0,00	70.500,00	0,00	0,00	0,00	70.500,00
Haushaltsrücklagen/Zahlungsmittelreserven			0,00	0,00	0,00	0,00	0,00	0,00	0,00
Sonstige Kapitaltransfers und Subventionen			0,00	0,00	0,00	0,00	0,00	0,00	0,00

Vorhaben	Vorhabensbezeichnung	RA 2019	VA Vorjahre	VA 2021	Plan 2022	Plan 2023	Plan 2024	Plan 2025	Plan Gesamt
Konto	Bezeichnung								
<b>Darlehen</b>			<b>0,00</b>	<b>0,00</b>	<b>49.700,00</b>	<b>0,00</b>	<b>0,00</b>	<b>0,00</b>	<b>49.700,00</b>
1537/3	Kommunalfahrzeug Bauhof		0,00	0,00	49.700,00	0,00	0,00	0,00	49.700,00
<b>Finanzierungsleasing</b>			<b>0,00</b>	<b>0,00</b>	<b>0,00</b>	<b>0,00</b>	<b>0,00</b>	<b>0,00</b>	<b>0,00</b>
<b>Veräußerung langfristiges Vermögen und sonstiges</b>			<b>0,00</b>	<b>0,00</b>	<b>0,00</b>	<b>5.000,00</b>	<b>0,00</b>	<b>0,00</b>	<b>5.000,00</b>
6/821001+803000	Veräußerungen von technischen Anlagen, Fahrzeugen und Maschinen		0,00	0,00	0,00	5.000,00	0,00	0,00	5.000,00
<b>Finanzierungsergebnis 1821001</b>			<b>0,00</b>	<b>0,00</b>	<b>-17.400,00</b>	<b>17.400,00</b>	<b>0,00</b>	<b>0,00</b>	<b>0,00</b>
				<i>inklusive Vorjahre</i>	<b>-17.400,00</b>	<b>0,00</b>	<b>0,00</b>	<b>0,00</b>	
<b>1850003 Aufschließung WVA "Pomedt II" (2021 bis 2099)</b>									
<b>Auszahlungen - Investitionen - Mittelverwendung</b>			<b>0,00</b>	<b>56.100,00</b>	<b>0,00</b>	<b>0,00</b>	<b>0,00</b>	<b>0,00</b>	<b>56.100,00</b>
<b>Anschaffungs- oder Herstellungskosten</b>			<b>0,00</b>	<b>56.100,00</b>	<b>0,00</b>	<b>0,00</b>	<b>0,00</b>	<b>0,00</b>	<b>56.100,00</b>
5/850003-004000	Wasserbauten		0,00	48.600,00	0,00	0,00	0,00	0,00	48.600,00
5/850003-010101	Planung und Bauleitung		0,00	7.500,00	0,00	0,00	0,00	0,00	7.500,00
<b>Einzahlungen - Finanzierung - Mittelherkunft</b>			<b>0,00</b>	<b>34.100,00</b>	<b>22.000,00</b>	<b>0,00</b>	<b>0,00</b>	<b>0,00</b>	<b>56.100,00</b>
<b>Mittel aus Geldfluss aus der operativen Gebarung</b>			<b>0,00</b>	<b>0,00</b>	<b>0,00</b>	<b>0,00</b>	<b>0,00</b>	<b>0,00</b>	<b>0,00</b>
<b>Bedarfszuweisungen/KTZ</b>			<b>0,00</b>	<b>0,00</b>	<b>0,00</b>	<b>0,00</b>	<b>0,00</b>	<b>0,00</b>	<b>0,00</b>
<b>Haushaltsrücklagen/Zahlungsmittelreserven</b>			<b>0,00</b>	<b>0,00</b>	<b>0,00</b>	<b>0,00</b>	<b>0,00</b>	<b>0,00</b>	<b>0,00</b>
<b>Sonstige Kapitaltransfers und Subventionen</b>			<b>0,00</b>	<b>34.100,00</b>	<b>22.000,00</b>	<b>0,00</b>	<b>0,00</b>	<b>0,00</b>	<b>56.100,00</b>
6/850003+307100	Kapitaltransfers von privaten Haushalten und privaten Organisationen ohne Erwerbszweck und andere - I-Beitrag Wasser		0,00	22.000,00	22.000,00	0,00	0,00	0,00	44.000,00
6/850003+307300	Kapitaltransfers von privaten Haushalten und privaten Organisationen ohne Erwerbszweck und andere - Infrastrukturkostenbeitrag		0,00	12.100,00	0,00	0,00	0,00	0,00	12.100,00
<b>Darlehen</b>			<b>0,00</b>	<b>0,00</b>	<b>0,00</b>	<b>0,00</b>	<b>0,00</b>	<b>0,00</b>	<b>0,00</b>
<b>Finanzierungsleasing</b>			<b>0,00</b>	<b>0,00</b>	<b>0,00</b>	<b>0,00</b>	<b>0,00</b>	<b>0,00</b>	<b>0,00</b>
<b>Veräußerung langfristiges Vermögen und sonstiges</b>			<b>0,00</b>	<b>0,00</b>	<b>0,00</b>	<b>0,00</b>	<b>0,00</b>	<b>0,00</b>	<b>0,00</b>
<b>Finanzierungsergebnis 1850003</b>			<b>0,00</b>	<b>-22.000,00</b>	<b>22.000,00</b>	<b>0,00</b>	<b>0,00</b>	<b>0,00</b>	<b>0,00</b>
				<i>inklusive Vorjahre</i>	<b>0,00</b>	<b>0,00</b>	<b>0,00</b>	<b>0,00</b>	



# Voranschlag 2021

Marktgemeinde Riedau

# Nachweis der Investitionstätigkeit

Vorhaben	Vorhabensbezeichnung	RA 2019	VA Vorjahre	VA 2021	Plan 2022	Plan 2023	Plan 2024	Plan 2025	Plan Gesamt
Konto	Bezeichnung								
<b>1851002</b>	<b>Aufschließung ABA "Pomedt II" (2021 bis 2099)</b>								
	<b>Auszahlungen - Investitionen - Mittelverwendung</b>		<b>0,00</b>	<b>178.300,00</b>	<b>0,00</b>	<b>0,00</b>	<b>0,00</b>	<b>0,00</b>	<b>178.300,00</b>
	<b>Anschaffungs- oder Herstellungskosten</b>		<b>0,00</b>	<b>178.300,00</b>	<b>0,00</b>	<b>0,00</b>	<b>0,00</b>	<b>0,00</b>	<b>178.300,00</b>
	5/851002-004000 Kanalbauten		0,00	154.500,00	0,00	0,00	0,00	0,00	154.500,00
	5/851002-010101 Planung und Bauleitung		0,00	23.800,00	0,00	0,00	0,00	0,00	23.800,00
	<b>Einzahlungen - Finanzierung - Mittelherkunft</b>		<b>0,00</b>	<b>59.000,00</b>	<b>36.400,00</b>	<b>36.400,00</b>	<b>28.000,00</b>	<b>18.500,00</b>	<b>178.300,00</b>
	<b>Mittel aus Geldfluss aus der operativen Gebarung</b>		<b>0,00</b>	<b>0,00</b>	<b>0,00</b>	<b>0,00</b>	<b>0,00</b>	<b>0,00</b>	<b>0,00</b>
	<b>Bedarfszuweisungen/KTZ</b>		<b>0,00</b>	<b>0,00</b>	<b>0,00</b>	<b>0,00</b>	<b>0,00</b>	<b>0,00</b>	<b>0,00</b>
	<b>Haushaltsrücklagen/Zahlungsmittelreserven</b>		<b>0,00</b>	<b>0,00</b>	<b>0,00</b>	<b>0,00</b>	<b>0,00</b>	<b>0,00</b>	<b>0,00</b>
	<b>Sonstige Kapitaltransfers und Subventionen</b>		<b>0,00</b>	<b>59.000,00</b>	<b>36.400,00</b>	<b>36.400,00</b>	<b>28.000,00</b>	<b>18.500,00</b>	<b>178.300,00</b>
	6/851002+307100 Kapitaltransfers von privaten Haushalten und privaten Organisationen ohne Erwerbszweck und andere - I-Beitrag Kanal		0,00	36.400,00	36.400,00	36.400,00	28.000,00	18.500,00	155.700,00
	6/851002+307300 Kapitaltransfers von privaten Haushalten und privaten Organisationen ohne Erwerbszweck und andere - Infrastrukturkostenbeitrag		0,00	22.600,00	0,00	0,00	0,00	0,00	22.600,00
	<b>Darlehen</b>		<b>0,00</b>	<b>0,00</b>	<b>0,00</b>	<b>0,00</b>	<b>0,00</b>	<b>0,00</b>	<b>0,00</b>
	<b>Finanzierungsleasing</b>		<b>0,00</b>	<b>0,00</b>	<b>0,00</b>	<b>0,00</b>	<b>0,00</b>	<b>0,00</b>	<b>0,00</b>
	<b>Veräußerung langfristiges Vermögen und sonstiges</b>		<b>0,00</b>	<b>0,00</b>	<b>0,00</b>	<b>0,00</b>	<b>0,00</b>	<b>0,00</b>	<b>0,00</b>
<b>Finanzierungsergebnis 1851002</b>			<b>0,00</b>	<b>-119.300,00</b>	<b>36.400,00</b>	<b>36.400,00</b>	<b>28.000,00</b>	<b>18.500,00</b>	<b>0,00</b>
				<i>inklusive Vorjahre</i>	<b>-82.900,00</b>	<b>-46.500,00</b>	<b>-18.500,00</b>	<b>0,00</b>	
<b>1851500</b>	<b>Kanalsanierung (2020 bis 2099)</b>								
	<b>Auszahlungen - Investitionen - Mittelverwendung</b>		<b>800.000,00</b>	<b>800.000,00</b>	<b>800.000,00</b>	<b>410.000,00</b>	<b>0,00</b>	<b>0,00</b>	<b>2.810.000,00</b>
	<b>Anschaffungs- oder Herstellungskosten</b>		<b>800.000,00</b>	<b>800.000,00</b>	<b>800.000,00</b>	<b>410.000,00</b>	<b>0,00</b>	<b>0,00</b>	<b>2.810.000,00</b>
	5/851500-004000 Wasser- und Abwasserbauten und -anlagen		800.000,00	800.000,00	800.000,00	410.000,00	0,00	0,00	2.810.000,00
	<b>Einzahlungen - Finanzierung - Mittelherkunft</b>		<b>800.000,00</b>	<b>800.000,00</b>	<b>800.000,00</b>	<b>400.800,00</b>	<b>5.500,00</b>	<b>3.700,00</b>	<b>2.810.000,00</b>
	<b>Mittel aus Geldfluss aus der operativen Gebarung</b>		<b>0,00</b>	<b>0,00</b>	<b>0,00</b>	<b>0,00</b>	<b>0,00</b>	<b>0,00</b>	<b>0,00</b>
	<b>Bedarfszuweisungen/KTZ</b>		<b>0,00</b>	<b>0,00</b>	<b>0,00</b>	<b>0,00</b>	<b>0,00</b>	<b>0,00</b>	<b>0,00</b>
	<b>Haushaltsrücklagen/Zahlungsmittelreserven</b>		<b>0,00</b>	<b>0,00</b>	<b>0,00</b>	<b>0,00</b>	<b>0,00</b>	<b>0,00</b>	<b>0,00</b>

# Voranschlag 2021

Marktgemeinde Riedau

# Nachweis der Investitionstätigkeit

Vorhaben	Vorhabensbezeichnung	RA 2019	VA Vorjahre	VA 2021	Plan 2022	Plan 2023	Plan 2024	Plan 2025	Plan Gesamt
	<b>Sonstige Kapitaltransfers und Subventionen</b>		<b>100.000,00</b>	<b>46.500,00</b>	<b>6.500,00</b>	<b>6.500,00</b>	<b>5.500,00</b>	<b>3.700,00</b>	<b>168.700,00</b>
6/851500+307103	Kapitaltransfers von privaten Haushalten und privaten Organisationen ohne Erwerbszweck und andere (I-Beitrag v. Rücklage Kanal)		100.000,00	40.000,00	0,00	0,00	0,00	0,00	140.000,00
6/851500+307200	Kapitaltransfers von privaten Haushalten und privaten Organisationen ohne Erwerbszweck und andere - Zuführung Aufschließungsbeiträge Kanal oH.		0,00	6.500,00	6.500,00	6.500,00	5.500,00	3.700,00	28.700,00
	<b>Darlehen</b>		<b>700.000,00</b>	<b>753.500,00</b>	<b>793.500,00</b>	<b>394.300,00</b>	<b>0,00</b>	<b>0,00</b>	<b>2.641.300,00</b>
100494/7	Sanierung Kanal BA2019		700.000,00	0,00	0,00	0,00	0,00	0,00	700.000,00
1537/4	Kanalsanierung 2020-2023		0,00	753.500,00	793.500,00	394.300,00	0,00	0,00	1.941.300,00
	<b>Finanzierungsleasing</b>		<b>0,00</b>	<b>0,00</b>	<b>0,00</b>	<b>0,00</b>	<b>0,00</b>	<b>0,00</b>	<b>0,00</b>
	<b>Veräußerung langfristiges Vermögen und sonstiges</b>		<b>0,00</b>	<b>0,00</b>	<b>0,00</b>	<b>0,00</b>	<b>0,00</b>	<b>0,00</b>	<b>0,00</b>
<b>Finanzierungsergebnis 1851500</b>			<b>0,00</b>	<b>0,00</b>	<b>0,00</b>	<b>-9.200,00</b>	<b>5.500,00</b>	<b>3.700,00</b>	<b>0,00</b>
			<i>inklusive Vorjahre</i>		<b>0,00</b>	<b>-9.200,00</b>	<b>-3.700,00</b>	<b>0,00</b>	
<b>2010001 Investitionen Zentralamt (2020 bis 2099)</b>									
<b>Auszahlungen - Investitionen - Mittelverwendung</b>			<b>3.300,00</b>	<b>9.800,00</b>	<b>1.000,00</b>	<b>1.000,00</b>	<b>1.000,00</b>	<b>1.000,00</b>	<b>17.100,00</b>
<b>Anschaffungs- oder Herstellungskosten</b>			<b>3.300,00</b>	<b>9.800,00</b>	<b>1.000,00</b>	<b>1.000,00</b>	<b>1.000,00</b>	<b>1.000,00</b>	<b>17.100,00</b>
1/010000-042000	Amts-, Betriebs- und Geschäftsausstattung		3.300,00	1.000,00	1.000,00	1.000,00	1.000,00	1.000,00	8.300,00
1/010000-070000	Aktivierungsfähige Rechte		0,00	8.800,00	0,00	0,00	0,00	0,00	8.800,00
<b>Einzahlungen - Finanzierung - Mittelherkunft</b>			<b>0,00</b>	<b>0,00</b>	<b>0,00</b>	<b>0,00</b>	<b>0,00</b>	<b>0,00</b>	<b>0,00</b>
<b>Mittel aus Geldfluss aus der operativen Gebarung</b>			<b>0,00</b>	<b>0,00</b>	<b>0,00</b>	<b>0,00</b>	<b>0,00</b>	<b>0,00</b>	<b>0,00</b>
<b>Bedarfszuweisungen/KTZ</b>			<b>0,00</b>	<b>0,00</b>	<b>0,00</b>	<b>0,00</b>	<b>0,00</b>	<b>0,00</b>	<b>0,00</b>
<b>Haushaltsrücklagen/Zahlungsmittelreserven</b>			<b>0,00</b>	<b>0,00</b>	<b>0,00</b>	<b>0,00</b>	<b>0,00</b>	<b>0,00</b>	<b>0,00</b>
<b>Sonstige Kapitaltransfers und Subventionen</b>			<b>0,00</b>	<b>0,00</b>	<b>0,00</b>	<b>0,00</b>	<b>0,00</b>	<b>0,00</b>	<b>0,00</b>
<b>Darlehen</b>			<b>0,00</b>	<b>0,00</b>	<b>0,00</b>	<b>0,00</b>	<b>0,00</b>	<b>0,00</b>	<b>0,00</b>
<b>Finanzierungsleasing</b>			<b>0,00</b>	<b>0,00</b>	<b>0,00</b>	<b>0,00</b>	<b>0,00</b>	<b>0,00</b>	<b>0,00</b>
<b>Veräußerung langfristiges Vermögen und sonstiges</b>			<b>0,00</b>	<b>0,00</b>	<b>0,00</b>	<b>0,00</b>	<b>0,00</b>	<b>0,00</b>	<b>0,00</b>
<b>Finanzierungsergebnis 2010001</b>			<b>-3.300,00</b>	<b>-9.800,00</b>	<b>-1.000,00</b>	<b>-1.000,00</b>	<b>-1.000,00</b>	<b>-1.000,00</b>	<b>-17.100,00</b>
			<i>inklusive Vorjahre</i>		<b>-14.100,00</b>	<b>-15.100,00</b>	<b>-16.100,00</b>	<b>-17.100,00</b>	

# Voranschlag 2021

Marktgemeinde Riedau

# Nachweis der Investitionstätigkeit

Vorhaben	Vorhabensbezeichnung	RA 2019	VA Vorjahre	VA 2021	Plan 2022	Plan 2023	Plan 2024	Plan 2025	Plan Gesamt
Konto	Bezeichnung								
<b>2163001</b>	<b>Investitionen FF Riedau (2020 bis 2099)</b>								
	<b>Auszahlungen - Investitionen - Mittelverwendung</b>		<b>5.700,00</b>	<b>0,00</b>	<b>0,00</b>	<b>0,00</b>	<b>0,00</b>	<b>0,00</b>	<b>5.700,00</b>
	<b>Anschaffungs- oder Herstellungskosten</b>		<b>5.700,00</b>	<b>0,00</b>	<b>0,00</b>	<b>0,00</b>	<b>0,00</b>	<b>0,00</b>	<b>5.700,00</b>
	1/163000-042000    Amts-, Betriebs- und Geschäftsausstattung		5.700,00	0,00	0,00	0,00	0,00	0,00	5.700,00
	<b>Einzahlungen - Finanzierung - Mittelherkunft</b>		<b>0,00</b>	<b>0,00</b>	<b>0,00</b>	<b>0,00</b>	<b>0,00</b>	<b>0,00</b>	<b>0,00</b>
	<b>Mittel aus Geldfluss aus der operativen Gebarung</b>		<b>0,00</b>	<b>0,00</b>	<b>0,00</b>	<b>0,00</b>	<b>0,00</b>	<b>0,00</b>	<b>0,00</b>
	<b>Bedarfszuweisungen/KTZ</b>		<b>0,00</b>	<b>0,00</b>	<b>0,00</b>	<b>0,00</b>	<b>0,00</b>	<b>0,00</b>	<b>0,00</b>
	<b>Haushaltsrücklagen/Zahlungsmittelreserven</b>		<b>0,00</b>	<b>0,00</b>	<b>0,00</b>	<b>0,00</b>	<b>0,00</b>	<b>0,00</b>	<b>0,00</b>
	<b>Sonstige Kapitaltransfers und Subventionen</b>		<b>0,00</b>	<b>0,00</b>	<b>0,00</b>	<b>0,00</b>	<b>0,00</b>	<b>0,00</b>	<b>0,00</b>
	<b>Darlehen</b>		<b>0,00</b>	<b>0,00</b>	<b>0,00</b>	<b>0,00</b>	<b>0,00</b>	<b>0,00</b>	<b>0,00</b>
	<b>Finanzierungsleasing</b>		<b>0,00</b>	<b>0,00</b>	<b>0,00</b>	<b>0,00</b>	<b>0,00</b>	<b>0,00</b>	<b>0,00</b>
	<b>Veräußerung langfristiges Vermögen und sonstiges</b>		<b>0,00</b>	<b>0,00</b>	<b>0,00</b>	<b>0,00</b>	<b>0,00</b>	<b>0,00</b>	<b>0,00</b>
<b>Finanzierungsergebnis 2163001</b>			<b>-5.700,00</b>	<b>0,00</b>	<b>0,00</b>	<b>0,00</b>	<b>0,00</b>	<b>0,00</b>	<b>-5.700,00</b>
			<i>inklusive Vorjahre</i>		<b>-5.700,00</b>	<b>-5.700,00</b>	<b>-5.700,00</b>	<b>-5.700,00</b>	
<b>2164001</b>	<b>Investitionen Brandbekämpfung (2020 bis 2099)</b>								
	<b>Auszahlungen - Investitionen - Mittelverwendung</b>		<b>26.000,00</b>	<b>0,00</b>	<b>0,00</b>	<b>0,00</b>	<b>0,00</b>	<b>0,00</b>	<b>26.000,00</b>
	<b>Anschaffungs- oder Herstellungskosten</b>		<b>26.000,00</b>	<b>0,00</b>	<b>0,00</b>	<b>0,00</b>	<b>0,00</b>	<b>0,00</b>	<b>26.000,00</b>
	1/164000-006000    Sonstige Grundstückseinrichtungen		26.000,00	0,00	0,00	0,00	0,00	0,00	26.000,00
	<b>Einzahlungen - Finanzierung - Mittelherkunft</b>		<b>26.000,00</b>	<b>0,00</b>	<b>0,00</b>	<b>0,00</b>	<b>0,00</b>	<b>0,00</b>	<b>26.000,00</b>
	<b>Mittel aus Geldfluss aus der operativen Gebarung</b>		<b>0,00</b>	<b>0,00</b>	<b>0,00</b>	<b>0,00</b>	<b>0,00</b>	<b>0,00</b>	<b>0,00</b>
	<b>Bedarfszuweisungen/KTZ</b>		<b>14.200,00</b>	<b>0,00</b>	<b>0,00</b>	<b>0,00</b>	<b>0,00</b>	<b>0,00</b>	<b>14.200,00</b>
	2/164000+301000    Kapitaltransfers von Ländern, Landesfonds und Landeskammern (Oö. Gemeindeentlastungspaket)		14.200,00	0,00	0,00	0,00	0,00	0,00	14.200,00
	<b>Haushaltsrücklagen/Zahlungsmittelreserven</b>		<b>11.200,00</b>	<b>0,00</b>	<b>0,00</b>	<b>0,00</b>	<b>0,00</b>	<b>0,00</b>	<b>11.200,00</b>
	2/164000+895000    Entnahmen von allgemeinen Haushaltsrücklagen		11.200,00	0,00	0,00	0,00	0,00	0,00	11.200,00
	<b>Sonstige Kapitaltransfers und Subventionen</b>		<b>600,00</b>	<b>0,00</b>	<b>0,00</b>	<b>0,00</b>	<b>0,00</b>	<b>0,00</b>	<b>600,00</b>
	2/164000+303000    Kapitaltransfers von sonstigen Trägern des öffentlichen Rechts und Sozialversicherungsträgern		600,00	0,00	0,00	0,00	0,00	0,00	600,00
	<b>Darlehen</b>		<b>0,00</b>	<b>0,00</b>	<b>0,00</b>	<b>0,00</b>	<b>0,00</b>	<b>0,00</b>	<b>0,00</b>
	<b>Finanzierungsleasing</b>		<b>0,00</b>	<b>0,00</b>	<b>0,00</b>	<b>0,00</b>	<b>0,00</b>	<b>0,00</b>	<b>0,00</b>

# Voranschlag 2021

Marktgemeinde Riedau

# Nachweis der Investitionstätigkeit

Vorhaben	Vorhabensbezeichnung	RA 2019	VA Vorjahre	VA 2021	Plan 2022	Plan 2023	Plan 2024	Plan 2025	Plan Gesamt
Konto	Bezeichnung								
	Veräußerung langfristiges Vermögen und sonstiges		0,00	0,00	0,00	0,00	0,00	0,00	0,00
<b>Finanzierungsergebnis 2164001</b>			<b>0,00</b>	<b>0,00</b>	<b>0,00</b>	<b>0,00</b>	<b>0,00</b>	<b>0,00</b>	<b>0,00</b>
			<i>inklusive Vorjahre</i>		<b>0,00</b>	<b>0,00</b>	<b>0,00</b>	<b>0,00</b>	
<b>2211801 Investitionen Nachmittagsbetreuung VS (2020 bis 2099)</b>									
Auszahlungen - Investitionen - Mittelverwendung			2.400,00	0,00	0,00	0,00	0,00	0,00	2.400,00
Anschaffungs- oder Herstellungskosten			2.400,00	0,00	0,00	0,00	0,00	0,00	2.400,00
1/211800-042000	Amtsausstattung		2.400,00	0,00	0,00	0,00	0,00	0,00	2.400,00
Einzahlungen - Finanzierung - Mittelherkunft			0,00	0,00	0,00	0,00	0,00	0,00	0,00
Mittel aus Geldfluss aus der operativen Gebarung			0,00	0,00	0,00	0,00	0,00	0,00	0,00
Bedarfszuweisungen/KTZ			0,00	0,00	0,00	0,00	0,00	0,00	0,00
Haushaltsrücklagen/Zahlungsmittelreserven			0,00	0,00	0,00	0,00	0,00	0,00	0,00
Sonstige Kapitaltransfers und Subventionen			0,00	0,00	0,00	0,00	0,00	0,00	0,00
Darlehen			0,00	0,00	0,00	0,00	0,00	0,00	0,00
Finanzierungsleasing			0,00	0,00	0,00	0,00	0,00	0,00	0,00
Veräußerung langfristiges Vermögen und sonstiges			0,00	0,00	0,00	0,00	0,00	0,00	0,00
<b>Finanzierungsergebnis 2211801</b>			<b>-2.400,00</b>	<b>0,00</b>	<b>0,00</b>	<b>0,00</b>	<b>0,00</b>	<b>0,00</b>	<b>-2.400,00</b>
			<i>inklusive Vorjahre</i>		<b>-2.400,00</b>	<b>-2.400,00</b>	<b>-2.400,00</b>	<b>-2.400,00</b>	
<b>2212001 Investitionen VS Riedau (2020 bis 2099)</b>									
Auszahlungen - Investitionen - Mittelverwendung			1.600,00	0,00	0,00	0,00	0,00	0,00	1.600,00
Anschaffungs- oder Herstellungskosten			1.600,00	0,00	0,00	0,00	0,00	0,00	1.600,00
1/211000-042000	Amts-, Betriebs- und Geschäftsausstattung		1.600,00	0,00	0,00	0,00	0,00	0,00	1.600,00
Einzahlungen - Finanzierung - Mittelherkunft			0,00	0,00	0,00	0,00	0,00	0,00	0,00
Mittel aus Geldfluss aus der operativen Gebarung			0,00	0,00	0,00	0,00	0,00	0,00	0,00
Bedarfszuweisungen/KTZ			0,00	0,00	0,00	0,00	0,00	0,00	0,00
Haushaltsrücklagen/Zahlungsmittelreserven			0,00	0,00	0,00	0,00	0,00	0,00	0,00
Sonstige Kapitaltransfers und Subventionen			0,00	0,00	0,00	0,00	0,00	0,00	0,00
Darlehen			0,00	0,00	0,00	0,00	0,00	0,00	0,00
Finanzierungsleasing			0,00	0,00	0,00	0,00	0,00	0,00	0,00
Veräußerung langfristiges Vermögen und sonstiges			0,00	0,00	0,00	0,00	0,00	0,00	0,00
<b>Finanzierungsergebnis 2212001</b>			<b>-1.600,00</b>	<b>0,00</b>	<b>0,00</b>	<b>0,00</b>	<b>0,00</b>	<b>0,00</b>	<b>-1.600,00</b>
			<i>inklusive Vorjahre</i>		<b>-1.600,00</b>	<b>-1.600,00</b>	<b>-1.600,00</b>	<b>-1.600,00</b>	

# Voranschlag 2021

Marktgemeinde Riedau

# Nachweis der Investitionstätigkeit

Vorhaben	Vorhabensbezeichnung	RA 2019	VA Vorjahre	VA 2021	Plan 2022	Plan 2023	Plan 2024	Plan 2025	Plan Gesamt
Konto	Bezeichnung								
<b>2212002</b>	<b>Investitionen MS Riedau (2020 bis 2099)</b>								
	<b>Auszahlungen - Investitionen - Mittelverwendung</b>		<b>6.800,00</b>	<b>0,00</b>	<b>1.000,00</b>	<b>0,00</b>	<b>1.000,00</b>	<b>0,00</b>	<b>8.800,00</b>
	<b>Anschaffungs- oder Herstellungskosten</b>		<b>6.800,00</b>	<b>0,00</b>	<b>1.000,00</b>	<b>0,00</b>	<b>1.000,00</b>	<b>0,00</b>	<b>8.800,00</b>
	1/212000-042000    Amts-, Betriebs- und Geschäftsausstattung		6.800,00	0,00	1.000,00	0,00	1.000,00	0,00	8.800,00
	<b>Einzahlungen - Finanzierung - Mittelherkunft</b>		<b>0,00</b>	<b>0,00</b>	<b>0,00</b>	<b>0,00</b>	<b>0,00</b>	<b>0,00</b>	<b>0,00</b>
	<b>Mittel aus Geldfluss aus der operativen Gebarung</b>		<b>0,00</b>	<b>0,00</b>	<b>0,00</b>	<b>0,00</b>	<b>0,00</b>	<b>0,00</b>	<b>0,00</b>
	<b>Bedarfszuweisungen/KTZ</b>		<b>0,00</b>	<b>0,00</b>	<b>0,00</b>	<b>0,00</b>	<b>0,00</b>	<b>0,00</b>	<b>0,00</b>
	<b>Haushaltsrücklagen/Zahlungsmittelreserven</b>		<b>0,00</b>	<b>0,00</b>	<b>0,00</b>	<b>0,00</b>	<b>0,00</b>	<b>0,00</b>	<b>0,00</b>
	<b>Sonstige Kapitaltransfers und Subventionen</b>		<b>0,00</b>	<b>0,00</b>	<b>0,00</b>	<b>0,00</b>	<b>0,00</b>	<b>0,00</b>	<b>0,00</b>
	<b>Darlehen</b>		<b>0,00</b>	<b>0,00</b>	<b>0,00</b>	<b>0,00</b>	<b>0,00</b>	<b>0,00</b>	<b>0,00</b>
	<b>Finanzierungsleasing</b>		<b>0,00</b>	<b>0,00</b>	<b>0,00</b>	<b>0,00</b>	<b>0,00</b>	<b>0,00</b>	<b>0,00</b>
	<b>Veräußerung langfristiges Vermögen und sonstiges</b>		<b>0,00</b>	<b>0,00</b>	<b>0,00</b>	<b>0,00</b>	<b>0,00</b>	<b>0,00</b>	<b>0,00</b>
<b>Finanzierungsergebnis 2212002</b>			<b>-6.800,00</b>	<b>0,00</b>	<b>-1.000,00</b>	<b>0,00</b>	<b>-1.000,00</b>	<b>0,00</b>	<b>-8.800,00</b>
			<i>inklusive Vorjahre</i>		<b>-7.800,00</b>	<b>-7.800,00</b>	<b>-8.800,00</b>	<b>-8.800,00</b>	
<b>2617001</b>	<b>Investitionen Bauhof (2020 bis 2099)</b>								
	<b>Auszahlungen - Investitionen - Mittelverwendung</b>		<b>3.300,00</b>	<b>2.200,00</b>	<b>2.200,00</b>	<b>2.200,00</b>	<b>2.200,00</b>	<b>2.200,00</b>	<b>14.300,00</b>
	<b>Anschaffungs- oder Herstellungskosten</b>		<b>3.300,00</b>	<b>2.200,00</b>	<b>2.200,00</b>	<b>2.200,00</b>	<b>2.200,00</b>	<b>2.200,00</b>	<b>14.300,00</b>
	1/617000-030000    Werkzeuge		0,00	1.500,00	1.500,00	1.500,00	1.500,00	1.500,00	7.500,00
	1/617000-042000    Amts-, Betriebs- und Geschäftsausstattung		3.300,00	700,00	700,00	700,00	700,00	700,00	6.800,00
	<b>Einzahlungen - Finanzierung - Mittelherkunft</b>		<b>0,00</b>	<b>0,00</b>	<b>0,00</b>	<b>0,00</b>	<b>0,00</b>	<b>0,00</b>	<b>0,00</b>
	<b>Mittel aus Geldfluss aus der operativen Gebarung</b>		<b>0,00</b>	<b>0,00</b>	<b>0,00</b>	<b>0,00</b>	<b>0,00</b>	<b>0,00</b>	<b>0,00</b>
	<b>Bedarfszuweisungen/KTZ</b>		<b>0,00</b>	<b>0,00</b>	<b>0,00</b>	<b>0,00</b>	<b>0,00</b>	<b>0,00</b>	<b>0,00</b>
	<b>Haushaltsrücklagen/Zahlungsmittelreserven</b>		<b>0,00</b>	<b>0,00</b>	<b>0,00</b>	<b>0,00</b>	<b>0,00</b>	<b>0,00</b>	<b>0,00</b>
	<b>Sonstige Kapitaltransfers und Subventionen</b>		<b>0,00</b>	<b>0,00</b>	<b>0,00</b>	<b>0,00</b>	<b>0,00</b>	<b>0,00</b>	<b>0,00</b>
	<b>Darlehen</b>		<b>0,00</b>	<b>0,00</b>	<b>0,00</b>	<b>0,00</b>	<b>0,00</b>	<b>0,00</b>	<b>0,00</b>
	<b>Finanzierungsleasing</b>		<b>0,00</b>	<b>0,00</b>	<b>0,00</b>	<b>0,00</b>	<b>0,00</b>	<b>0,00</b>	<b>0,00</b>
	<b>Veräußerung langfristiges Vermögen und sonstiges</b>		<b>0,00</b>	<b>0,00</b>	<b>0,00</b>	<b>0,00</b>	<b>0,00</b>	<b>0,00</b>	<b>0,00</b>
<b>Finanzierungsergebnis 2617001</b>			<b>-3.300,00</b>	<b>-2.200,00</b>	<b>-2.200,00</b>	<b>-2.200,00</b>	<b>-2.200,00</b>	<b>-2.200,00</b>	<b>-14.300,00</b>
			<i>inklusive Vorjahre</i>		<b>-7.700,00</b>	<b>-9.900,00</b>	<b>-12.100,00</b>	<b>-14.300,00</b>	

# Voranschlag 2021

Marktgemeinde Riedau

# Nachweis der Investitionstätigkeit

Vorhaben	Vorhabensbezeichnung	RA 2019	VA Vorjahre	VA 2021	Plan 2022	Plan 2023	Plan 2024	Plan 2025	Plan Gesamt
Konto	Bezeichnung								
<b>2815001</b>	<b>Investitionen Park- u. Gartenanlagen, Kinderspiel. (2020 bis 2099)</b>								
	Auszahlungen - Investitionen - Mittelverwendung		0,00	5.000,00	0,00	0,00	0,00	0,00	5.000,00
	Anschaffungs- oder Herstellungskosten		0,00	5.000,00	0,00	0,00	0,00	0,00	5.000,00
	1/815000-042000    Amts-, Betriebs- und Geschäftsausstattung		0,00	5.000,00	0,00	0,00	0,00	0,00	5.000,00
	Einzahlungen - Finanzierung - Mittelherkunft		0,00	0,00	0,00	0,00	0,00	0,00	0,00
	Mittel aus Geldfluss aus der operativen Gebarung		0,00	0,00	0,00	0,00	0,00	0,00	0,00
	Bedarfszuweisungen/KTZ		0,00	0,00	0,00	0,00	0,00	0,00	0,00
	Haushaltsrücklagen/Zahlungsmittelreserven		0,00	0,00	0,00	0,00	0,00	0,00	0,00
	Sonstige Kapitaltransfers und Subventionen		0,00	0,00	0,00	0,00	0,00	0,00	0,00
	Darlehen		0,00	0,00	0,00	0,00	0,00	0,00	0,00
	Finanzierungsleasing		0,00	0,00	0,00	0,00	0,00	0,00	0,00
	Veräußerung langfristiges Vermögen und sonstiges		0,00	0,00	0,00	0,00	0,00	0,00	0,00
<b>Finanzierungsergebnis 2815001</b>			<b>0,00</b>	<b>-5.000,00</b>	<b>0,00</b>	<b>0,00</b>	<b>0,00</b>	<b>0,00</b>	<b>-5.000,00</b>
				<i>inklusive Vorjahre</i>	<b>-5.000,00</b>	<b>-5.000,00</b>	<b>-5.000,00</b>	<b>-5.000,00</b>	
<b>2816001</b>	<b>Investitionen Öffentliche Beleuchtung (2020 bis 2099)</b>								
	Auszahlungen - Investitionen - Mittelverwendung		5.000,00	0,00	0,00	0,00	0,00	0,00	5.000,00
	Anschaffungs- oder Herstellungskosten		5.000,00	0,00	0,00	0,00	0,00	0,00	5.000,00
	1/816000-050000    Erweiterung Strassenbeleuchtung		5.000,00	0,00	0,00	0,00	0,00	0,00	5.000,00
	Einzahlungen - Finanzierung - Mittelherkunft		0,00	0,00	0,00	0,00	0,00	0,00	0,00
	Mittel aus Geldfluss aus der operativen Gebarung		0,00	0,00	0,00	0,00	0,00	0,00	0,00
	Bedarfszuweisungen/KTZ		0,00	0,00	0,00	0,00	0,00	0,00	0,00
	Haushaltsrücklagen/Zahlungsmittelreserven		0,00	0,00	0,00	0,00	0,00	0,00	0,00
	Sonstige Kapitaltransfers und Subventionen		0,00	0,00	0,00	0,00	0,00	0,00	0,00
	Darlehen		0,00	0,00	0,00	0,00	0,00	0,00	0,00
	Finanzierungsleasing		0,00	0,00	0,00	0,00	0,00	0,00	0,00
	Veräußerung langfristiges Vermögen und sonstiges		0,00	0,00	0,00	0,00	0,00	0,00	0,00
<b>Finanzierungsergebnis 2816001</b>			<b>-5.000,00</b>	<b>0,00</b>	<b>0,00</b>	<b>0,00</b>	<b>0,00</b>	<b>0,00</b>	<b>-5.000,00</b>
				<i>inklusive Vorjahre</i>	<b>-5.000,00</b>	<b>-5.000,00</b>	<b>-5.000,00</b>	<b>-5.000,00</b>	

# Voranschlag 2021

Marktgemeinde Riedau

# Nachweis der Investitionstätigkeit

Vorhaben	Vorhabensbezeichnung	RA 2019	VA Vorjahre	VA 2021	Plan 2022	Plan 2023	Plan 2024	Plan 2025	Plan Gesamt
Konto	Bezeichnung								
<b>2817001</b>	<b>Investitionen Friedhof (2020 bis 4309)</b>								
Auszahlungen - Investitionen - Mittelverwendung			2.500,00	0,00	0,00	0,00	0,00	0,00	2.500,00
Anschaffungs- oder Herstellungskosten			2.500,00	0,00	0,00	0,00	0,00	0,00	2.500,00
1/817000-042000	Amts-, Betriebs- und Geschäftsausstattung		2.500,00	0,00	0,00	0,00	0,00	0,00	2.500,00
Einzahlungen - Finanzierung - Mittelherkunft			0,00	0,00	0,00	0,00	0,00	0,00	0,00
Mittel aus Geldfluss aus der operativen Gebarung			0,00	0,00	0,00	0,00	0,00	0,00	0,00
Bedarfszuweisungen/KTZ			0,00	0,00	0,00	0,00	0,00	0,00	0,00
Haushaltsrücklagen/Zahlungsmittelreserven			0,00	0,00	0,00	0,00	0,00	0,00	0,00
Sonstige Kapitaltransfers und Subventionen			0,00	0,00	0,00	0,00	0,00	0,00	0,00
Darlehen			0,00	0,00	0,00	0,00	0,00	0,00	0,00
Finanzierungsleasing			0,00	0,00	0,00	0,00	0,00	0,00	0,00
Veräußerung langfristiges Vermögen und sonstiges			0,00	0,00	0,00	0,00	0,00	0,00	0,00
<b>Finanzierungsergebnis 2817001</b>			<b>-2.500,00</b>	<b>0,00</b>	<b>0,00</b>	<b>0,00</b>	<b>0,00</b>	<b>0,00</b>	<b>-2.500,00</b>
			<i>inklusive Vorjahre</i>		<b>-2.500,00</b>	<b>-2.500,00</b>	<b>-2.500,00</b>	<b>-2.500,00</b>	
<b>2831001</b>	<b>Investitionen Freibad (2020 bis 2099)</b>								
Auszahlungen - Investitionen - Mittelverwendung			800,00	10.100,00	0,00	0,00	0,00	0,00	10.900,00
Anschaffungs- oder Herstellungskosten			800,00	10.100,00	0,00	0,00	0,00	0,00	10.900,00
1/831000-042000	Amts-, Betriebs- und Geschäftsausstattung		800,00	10.100,00	0,00	0,00	0,00	0,00	10.900,00
Einzahlungen - Finanzierung - Mittelherkunft			0,00	0,00	0,00	0,00	0,00	0,00	0,00
Mittel aus Geldfluss aus der operativen Gebarung			0,00	0,00	0,00	0,00	0,00	0,00	0,00
Bedarfszuweisungen/KTZ			0,00	0,00	0,00	0,00	0,00	0,00	0,00
Haushaltsrücklagen/Zahlungsmittelreserven			0,00	0,00	0,00	0,00	0,00	0,00	0,00
Sonstige Kapitaltransfers und Subventionen			0,00	0,00	0,00	0,00	0,00	0,00	0,00
Darlehen			0,00	0,00	0,00	0,00	0,00	0,00	0,00
Finanzierungsleasing			0,00	0,00	0,00	0,00	0,00	0,00	0,00
Veräußerung langfristiges Vermögen und sonstiges			0,00	0,00	0,00	0,00	0,00	0,00	0,00
<b>Finanzierungsergebnis 2831001</b>			<b>-800,00</b>	<b>-10.100,00</b>	<b>0,00</b>	<b>0,00</b>	<b>0,00</b>	<b>0,00</b>	<b>-10.900,00</b>
			<i>inklusive Vorjahre</i>		<b>-10.900,00</b>	<b>-10.900,00</b>	<b>-10.900,00</b>	<b>-10.900,00</b>	

# Voranschlag 2021

Marktgemeinde Riedau

# Nachweis der Investitionstätigkeit

Vorhaben	Vorhabensbezeichnung	RA 2019	VA Vorjahre	VA 2021	Plan 2022	Plan 2023	Plan 2024	Plan 2025	Plan Gesamt
Konto	Bezeichnung								
<b>2850002</b>	<b>Investitionen Wasserversorgung (2020 bis 2099)</b>								
	<b>Auszahlungen - Investitionen - Mittelverwendung</b>		<b>3.000,00</b>	<b>3.500,00</b>	<b>3.500,00</b>	<b>3.500,00</b>	<b>3.500,00</b>	<b>3.500,00</b>	<b>20.500,00</b>
	<b>Anschaffungs- oder Herstellungskosten</b>		<b>3.000,00</b>	<b>3.500,00</b>	<b>3.500,00</b>	<b>3.500,00</b>	<b>3.500,00</b>	<b>3.500,00</b>	<b>20.500,00</b>
1/850000-004000	Wasserbauten		3.000,00	3.000,00	3.000,00	3.000,00	3.000,00	3.000,00	18.000,00
1/850000-004001	Fertig Bezogene Teile (Wasserzähler)		0,00	500,00	500,00	500,00	500,00	500,00	2.500,00
	<b>Einzahlungen - Finanzierung - Mittelherkunft</b>		<b>0,00</b>	<b>0,00</b>	<b>0,00</b>	<b>0,00</b>	<b>0,00</b>	<b>0,00</b>	<b>0,00</b>
	<b>Mittel aus Geldfluss aus der operativen Gebarung</b>		<b>0,00</b>	<b>0,00</b>	<b>0,00</b>	<b>0,00</b>	<b>0,00</b>	<b>0,00</b>	<b>0,00</b>
	<b>Bedarfszuweisungen/KTZ</b>		<b>0,00</b>	<b>0,00</b>	<b>0,00</b>	<b>0,00</b>	<b>0,00</b>	<b>0,00</b>	<b>0,00</b>
	<b>Haushaltsrücklagen/Zahlungsmittelreserven</b>		<b>0,00</b>	<b>0,00</b>	<b>0,00</b>	<b>0,00</b>	<b>0,00</b>	<b>0,00</b>	<b>0,00</b>
	<b>Sonstige Kapitaltransfers und Subventionen</b>		<b>0,00</b>	<b>0,00</b>	<b>0,00</b>	<b>0,00</b>	<b>0,00</b>	<b>0,00</b>	<b>0,00</b>
	<b>Darlehen</b>		<b>0,00</b>	<b>0,00</b>	<b>0,00</b>	<b>0,00</b>	<b>0,00</b>	<b>0,00</b>	<b>0,00</b>
	<b>Finanzierungsleasing</b>		<b>0,00</b>	<b>0,00</b>	<b>0,00</b>	<b>0,00</b>	<b>0,00</b>	<b>0,00</b>	<b>0,00</b>
	<b>Veräußerung langfristiges Vermögen und sonstiges</b>		<b>0,00</b>	<b>0,00</b>	<b>0,00</b>	<b>0,00</b>	<b>0,00</b>	<b>0,00</b>	<b>0,00</b>
<b>Finanzierungsergebnis 2850002</b>			<b>-3.000,00</b>	<b>-3.500,00</b>	<b>-3.500,00</b>	<b>-3.500,00</b>	<b>-3.500,00</b>	<b>-3.500,00</b>	<b>-20.500,00</b>
				<i>inklusive Vorjahre</i>	<b>-10.000,00</b>	<b>-13.500,00</b>	<b>-17.000,00</b>	<b>-20.500,00</b>	
<b>2851001</b>	<b>Investitionen Abwasserbeseitigung (2020 bis 2099)</b>								
	<b>Auszahlungen - Investitionen - Mittelverwendung</b>		<b>2.000,00</b>	<b>2.000,00</b>	<b>2.000,00</b>	<b>2.000,00</b>	<b>2.000,00</b>	<b>2.000,00</b>	<b>12.000,00</b>
	<b>Anschaffungs- oder Herstellungskosten</b>		<b>2.000,00</b>	<b>2.000,00</b>	<b>2.000,00</b>	<b>2.000,00</b>	<b>2.000,00</b>	<b>2.000,00</b>	<b>12.000,00</b>
1/851000-004000	Kanalisationsbauten		2.000,00	2.000,00	2.000,00	2.000,00	2.000,00	2.000,00	12.000,00
	<b>Einzahlungen - Finanzierung - Mittelherkunft</b>		<b>0,00</b>	<b>0,00</b>	<b>0,00</b>	<b>0,00</b>	<b>0,00</b>	<b>0,00</b>	<b>0,00</b>
	<b>Mittel aus Geldfluss aus der operativen Gebarung</b>		<b>0,00</b>	<b>0,00</b>	<b>0,00</b>	<b>0,00</b>	<b>0,00</b>	<b>0,00</b>	<b>0,00</b>
	<b>Bedarfszuweisungen/KTZ</b>		<b>0,00</b>	<b>0,00</b>	<b>0,00</b>	<b>0,00</b>	<b>0,00</b>	<b>0,00</b>	<b>0,00</b>
	<b>Haushaltsrücklagen/Zahlungsmittelreserven</b>		<b>0,00</b>	<b>0,00</b>	<b>0,00</b>	<b>0,00</b>	<b>0,00</b>	<b>0,00</b>	<b>0,00</b>
	<b>Sonstige Kapitaltransfers und Subventionen</b>		<b>0,00</b>	<b>0,00</b>	<b>0,00</b>	<b>0,00</b>	<b>0,00</b>	<b>0,00</b>	<b>0,00</b>
	<b>Darlehen</b>		<b>0,00</b>	<b>0,00</b>	<b>0,00</b>	<b>0,00</b>	<b>0,00</b>	<b>0,00</b>	<b>0,00</b>
	<b>Finanzierungsleasing</b>		<b>0,00</b>	<b>0,00</b>	<b>0,00</b>	<b>0,00</b>	<b>0,00</b>	<b>0,00</b>	<b>0,00</b>
	<b>Veräußerung langfristiges Vermögen und sonstiges</b>		<b>0,00</b>	<b>0,00</b>	<b>0,00</b>	<b>0,00</b>	<b>0,00</b>	<b>0,00</b>	<b>0,00</b>
<b>Finanzierungsergebnis 2851001</b>			<b>-2.000,00</b>	<b>-2.000,00</b>	<b>-2.000,00</b>	<b>-2.000,00</b>	<b>-2.000,00</b>	<b>-2.000,00</b>	<b>-12.000,00</b>
				<i>inklusive Vorjahre</i>	<b>-6.000,00</b>	<b>-8.000,00</b>	<b>-10.000,00</b>	<b>-12.000,00</b>	



Vorhaben	Vorhabensbezeichnung	RA 2019	VA Vorjahre	VA 2021	Plan 2022	Plan 2023	Plan 2024	Plan 2025	Plan Gesamt
Konto	Bezeichnung								
<b>5858000</b>	<b>Interessentenbeiträge Wasser und Kanal (2020 bis 2099)</b>								
	<b>Auszahlungen - Investitionen - Mittelverwendung</b>		<b>132.400,00</b>	<b>0,00</b>	<b>0,00</b>	<b>0,00</b>	<b>0,00</b>	<b>0,00</b>	<b>132.400,00</b>
	<b>Anschaffungs- oder Herstellungskosten</b>		<b>132.400,00</b>	<b>0,00</b>	<b>0,00</b>	<b>0,00</b>	<b>0,00</b>	<b>0,00</b>	<b>132.400,00</b>
5/858000-729920	Sonstige Aufwendungen - Interessentenbeiträge Wasser aus Rücklagenentnahme		32.400,00	0,00	0,00	0,00	0,00	0,00	32.400,00
5/858000-729930	Sonstige Aufwendungen - Interessentenbeiträge Kanal aus Rücklagenentnahme		100.000,00	0,00	0,00	0,00	0,00	0,00	100.000,00
	<b>Einzahlungen - Finanzierung - Mittelherkunft</b>		<b>132.400,00</b>	<b>0,00</b>	<b>0,00</b>	<b>0,00</b>	<b>0,00</b>	<b>0,00</b>	<b>132.400,00</b>
	<b>Mittel aus Geldfluss aus der operativen Gebarung</b>		<b>0,00</b>	<b>0,00</b>	<b>0,00</b>	<b>0,00</b>	<b>0,00</b>	<b>0,00</b>	<b>0,00</b>
	<b>Bedarfszuweisungen/KTZ</b>		<b>0,00</b>	<b>0,00</b>	<b>0,00</b>	<b>0,00</b>	<b>0,00</b>	<b>0,00</b>	<b>0,00</b>
	<b>Haushaltsrücklagen/Zahlungsmittelreserven</b>		<b>132.400,00</b>	<b>0,00</b>	<b>0,00</b>	<b>0,00</b>	<b>0,00</b>	<b>0,00</b>	<b>132.400,00</b>
6/858000+894002	Entnahmen von zweckgebundenen Haushaltsrücklagen (Wasser)		32.400,00	0,00	0,00	0,00	0,00	0,00	32.400,00
6/858000+894003	Entnahmen von zweckgebundenen Haushaltsrücklagen (Kanal)		100.000,00	0,00	0,00	0,00	0,00	0,00	100.000,00
	<b>Sonstige Kapitaltransfers und Subventionen</b>		<b>0,00</b>	<b>0,00</b>	<b>0,00</b>	<b>0,00</b>	<b>0,00</b>	<b>0,00</b>	<b>0,00</b>
	<b>Darlehen</b>		<b>0,00</b>	<b>0,00</b>	<b>0,00</b>	<b>0,00</b>	<b>0,00</b>	<b>0,00</b>	<b>0,00</b>
	<b>Finanzierungsleasing</b>		<b>0,00</b>	<b>0,00</b>	<b>0,00</b>	<b>0,00</b>	<b>0,00</b>	<b>0,00</b>	<b>0,00</b>
	<b>Veräußerung langfristiges Vermögen und sonstiges</b>		<b>0,00</b>	<b>0,00</b>	<b>0,00</b>	<b>0,00</b>	<b>0,00</b>	<b>0,00</b>	<b>0,00</b>
<b>Finanzierungsergebnis 5858000</b>			<b>0,00</b>	<b>0,00</b>	<b>0,00</b>	<b>0,00</b>	<b>0,00</b>	<b>0,00</b>	<b>0,00</b>
				<i>inklusive Vorjahre</i>	<b>0,00</b>	<b>0,00</b>	<b>0,00</b>	<b>0,00</b>	<b>0,00</b>
<b>5947000</b>	<b>Oö. Gemeinde-Entlastungspaket 2019 - 2021 (2019 bis 2021)</b>								
	<b>Auszahlungen - Investitionen - Mittelverwendung</b>		<b>14.200,00</b>	<b>14.200,00</b>	<b>0,00</b>	<b>0,00</b>	<b>0,00</b>	<b>0,00</b>	<b>28.400,00</b>
	<b>Anschaffungs- oder Herstellungskosten</b>		<b>14.200,00</b>	<b>14.200,00</b>	<b>0,00</b>	<b>0,00</b>	<b>0,00</b>	<b>0,00</b>	<b>28.400,00</b>
5/947000-729900	Sonstige Aufwendungen		14.200,00	14.200,00	0,00	0,00	0,00	0,00	28.400,00
	<b>Einzahlungen - Finanzierung - Mittelherkunft</b>		<b>14.200,00</b>	<b>14.200,00</b>	<b>0,00</b>	<b>0,00</b>	<b>0,00</b>	<b>0,00</b>	<b>28.400,00</b>
	<b>Mittel aus Geldfluss aus der operativen Gebarung</b>		<b>0,00</b>	<b>0,00</b>	<b>0,00</b>	<b>0,00</b>	<b>0,00</b>	<b>0,00</b>	<b>0,00</b>
	<b>Bedarfszuweisungen/KTZ</b>		<b>0,00</b>	<b>0,00</b>	<b>0,00</b>	<b>0,00</b>	<b>0,00</b>	<b>0,00</b>	<b>0,00</b>
	<b>Haushaltsrücklagen/Zahlungsmittelreserven</b>		<b>0,00</b>	<b>0,00</b>	<b>0,00</b>	<b>0,00</b>	<b>0,00</b>	<b>0,00</b>	<b>0,00</b>
	<b>Sonstige Kapitaltransfers und Subventionen</b>		<b>14.200,00</b>	<b>14.200,00</b>	<b>0,00</b>	<b>0,00</b>	<b>0,00</b>	<b>0,00</b>	<b>28.400,00</b>
6/947000+861000	Transfers von Ländern, Landesfonds und Landeskammern		14.200,00	14.200,00	0,00	0,00	0,00	0,00	28.400,00
	<b>Darlehen</b>		<b>0,00</b>	<b>0,00</b>	<b>0,00</b>	<b>0,00</b>	<b>0,00</b>	<b>0,00</b>	<b>0,00</b>

Vorhaben	Vorhabensbezeichnung	RA 2019	VA Vorjahre	VA 2021	Plan 2022	Plan 2023	Plan 2024	Plan 2025	Plan Gesamt
Konto	Bezeichnung								
	Finanzierungsleasing		0,00	0,00	0,00	0,00	0,00	0,00	0,00
	Veräußerung langfristiges Vermögen und sonstiges		0,00	0,00	0,00	0,00	0,00	0,00	0,00
<b>Finanzierungsergebnis 5947000</b>			<b>0,00</b>	<b>0,00</b>	<b>0,00</b>	<b>0,00</b>	<b>0,00</b>	<b>0,00</b>	<b>0,00</b>
			<i>inklusive Vorjahre</i>		<b>0,00</b>	<b>0,00</b>	<b>0,00</b>	<b>0,00</b>	
<b>1612130 Strassenbau Siedlungsgebiete (2011 bis 2021)</b>									
Auszahlungen - Investitionen - Mittelverwendung			0,00	0,00	0,00	0,00	0,00	0,00	0,00
Anschaffungs- oder Herstellungskosten			0,00	0,00	0,00	0,00	0,00	0,00	0,00
Einzahlungen - Finanzierung - Mittelherkunft			24.000,00	0,00	0,00	0,00	0,00	0,00	24.000,00
Mittel aus Geldfluss aus der operativen Gebarung			0,00	0,00	0,00	0,00	0,00	0,00	0,00
Bedarfszuweisungen/KTZ			24.000,00	0,00	0,00	0,00	0,00	0,00	24.000,00
6/612130+301000	KTZ vom Land (LZ)	24.000,00	0,00	0,00	0,00	0,00	0,00	0,00	24.000,00
Haushaltsrücklagen/Zahlungsmittelreserven			0,00	0,00	0,00	0,00	0,00	0,00	0,00
Sonstige Kapitaltransfers und Subventionen			0,00	0,00	0,00	0,00	0,00	0,00	0,00
Darlehen			0,00	0,00	0,00	0,00	0,00	0,00	0,00
Finanzierungsleasing			0,00	0,00	0,00	0,00	0,00	0,00	0,00
Veräußerung langfristiges Vermögen und sonstiges			0,00	0,00	0,00	0,00	0,00	0,00	0,00
<b>Finanzierungsergebnis 1612130</b>			<b>24.000,00</b>	<b>0,00</b>	<b>0,00</b>	<b>0,00</b>	<b>0,00</b>	<b>0,00</b>	<b>24.000,00</b>
			<i>inklusive Vorjahre</i>		<b>24.000,00</b>	<b>24.000,00</b>	<b>24.000,00</b>	<b>24.000,00</b>	
<b>5612550 Zuführung Rücklage Verkehr (2020 bis 2099)</b>									
Auszahlungen - Investitionen - Mittelverwendung			0,00	2.800,00	2.200,00	1.700,00	1.200,00	1.200,00	9.100,00
Anschaffungs- oder Herstellungskosten			0,00	2.800,00	2.200,00	1.700,00	1.200,00	1.200,00	9.100,00
5/612550-794500	Zuweisung an zweckgebundene Haushaltsrücklagen - Aufschließungsbeiträge Verkehr	0,00	2.800,00	2.200,00	1.700,00	1.200,00	1.200,00	1.200,00	9.100,00
Einzahlungen - Finanzierung - Mittelherkunft			0,00	0,00	0,00	0,00	0,00	0,00	0,00
Mittel aus Geldfluss aus der operativen Gebarung			0,00	0,00	0,00	0,00	0,00	0,00	0,00
Bedarfszuweisungen/KTZ			0,00	0,00	0,00	0,00	0,00	0,00	0,00
Haushaltsrücklagen/Zahlungsmittelreserven			0,00	0,00	0,00	0,00	0,00	0,00	0,00
Sonstige Kapitaltransfers und Subventionen			0,00	0,00	0,00	0,00	0,00	0,00	0,00
Darlehen			0,00	0,00	0,00	0,00	0,00	0,00	0,00
Finanzierungsleasing			0,00	0,00	0,00	0,00	0,00	0,00	0,00

# Voranschlag 2021

Marktgemeinde Riedau

# Nachweis der Investitionstätigkeit

Vorhaben	Vorhabensbezeichnung	RA 2019	VA Vorjahre	VA 2021	Plan 2022	Plan 2023	Plan 2024	Plan 2025	Plan Gesamt
Konto	Bezeichnung								
	Veräußerung langfristiges Vermögen und sonstiges		0,00	0,00	0,00	0,00	0,00	0,00	0,00
<b>Finanzierungsergebnis 5612550</b>			<b>0,00</b>	<b>-2.800,00</b>	<b>-2.200,00</b>	<b>-1.700,00</b>	<b>-1.200,00</b>	<b>-1.200,00</b>	<b>-9.100,00</b>
			<i>inklusive Vorjahre</i>		<b>-5.000,00</b>	<b>-6.700,00</b>	<b>-7.900,00</b>	<b>-9.100,00</b>	
<b>5850100 Zuführung Rücklage Wasser (2020 bis 2099)</b>									
<b>Auszahlungen - Investitionen - Mittelverwendung</b>			<b>0,00</b>	<b>3.000,00</b>	<b>3.000,00</b>	<b>3.000,00</b>	<b>2.700,00</b>	<b>2.000,00</b>	<b>13.700,00</b>
<b>Anschaffungs- oder Herstellungskosten</b>			<b>0,00</b>	<b>3.000,00</b>	<b>3.000,00</b>	<b>3.000,00</b>	<b>2.700,00</b>	<b>2.000,00</b>	<b>13.700,00</b>
5/850100-794600	Zuweisung an zweckgebundene Haushaltsrücklagen - Aufschließungsbeiträge Wasser		0,00	3.000,00	3.000,00	3.000,00	2.700,00	2.000,00	13.700,00
<b>Einzahlungen - Finanzierung - Mittelherkunft</b>			<b>0,00</b>	<b>3.000,00</b>	<b>3.000,00</b>	<b>3.000,00</b>	<b>2.700,00</b>	<b>2.000,00</b>	<b>13.700,00</b>
<b>Mittel aus Geldfluss aus der operativen Gebarung</b>			<b>0,00</b>	<b>3.000,00</b>	<b>3.000,00</b>	<b>3.000,00</b>	<b>2.700,00</b>	<b>2.000,00</b>	<b>13.700,00</b>
6/850100+829960	Zuführung aus OH (Aufschließungsbeiträge Wasser)		0,00	3.000,00	3.000,00	3.000,00	2.700,00	2.000,00	13.700,00
<b>Bedarfszuweisungen/KTZ</b>			<b>0,00</b>	<b>0,00</b>	<b>0,00</b>	<b>0,00</b>	<b>0,00</b>	<b>0,00</b>	<b>0,00</b>
<b>Haushaltsrücklagen/Zahlungsmittelreserven</b>			<b>0,00</b>	<b>0,00</b>	<b>0,00</b>	<b>0,00</b>	<b>0,00</b>	<b>0,00</b>	<b>0,00</b>
<b>Sonstige Kapitaltransfers und Subventionen</b>			<b>0,00</b>	<b>0,00</b>	<b>0,00</b>	<b>0,00</b>	<b>0,00</b>	<b>0,00</b>	<b>0,00</b>
<b>Darlehen</b>			<b>0,00</b>	<b>0,00</b>	<b>0,00</b>	<b>0,00</b>	<b>0,00</b>	<b>0,00</b>	<b>0,00</b>
<b>Finanzierungsleasing</b>			<b>0,00</b>	<b>0,00</b>	<b>0,00</b>	<b>0,00</b>	<b>0,00</b>	<b>0,00</b>	<b>0,00</b>
<b>Veräußerung langfristiges Vermögen und sonstiges</b>			<b>0,00</b>	<b>0,00</b>	<b>0,00</b>	<b>0,00</b>	<b>0,00</b>	<b>0,00</b>	<b>0,00</b>
<b>Finanzierungsergebnis 5850100</b>			<b>0,00</b>	<b>0,00</b>	<b>0,00</b>	<b>0,00</b>	<b>0,00</b>	<b>0,00</b>	<b>0,00</b>
			<i>inklusive Vorjahre</i>		<b>0,00</b>	<b>0,00</b>	<b>0,00</b>	<b>0,00</b>	
<b>5851010 Zuführung Rücklage Kanal (2020 bis 2099)</b>									
<b>Auszahlungen - Investitionen - Mittelverwendung</b>			<b>0,00</b>	<b>40.000,00</b>	<b>0,00</b>	<b>0,00</b>	<b>0,00</b>	<b>0,00</b>	<b>40.000,00</b>
<b>Anschaffungs- oder Herstellungskosten</b>			<b>0,00</b>	<b>40.000,00</b>	<b>0,00</b>	<b>0,00</b>	<b>0,00</b>	<b>0,00</b>	<b>40.000,00</b>
5/851010-729930	Zuführung von zweckgebundenen Rücklagen an Projekt - I-Beitrag Kanal		0,00	40.000,00	0,00	0,00	0,00	0,00	40.000,00
<b>Einzahlungen - Finanzierung - Mittelherkunft</b>			<b>0,00</b>	<b>40.000,00</b>	<b>0,00</b>	<b>0,00</b>	<b>0,00</b>	<b>0,00</b>	<b>40.000,00</b>
<b>Mittel aus Geldfluss aus der operativen Gebarung</b>			<b>0,00</b>	<b>0,00</b>	<b>0,00</b>	<b>0,00</b>	<b>0,00</b>	<b>0,00</b>	<b>0,00</b>
<b>Bedarfszuweisungen/KTZ</b>			<b>0,00</b>	<b>0,00</b>	<b>0,00</b>	<b>0,00</b>	<b>0,00</b>	<b>0,00</b>	<b>0,00</b>
<b>Haushaltsrücklagen/Zahlungsmittelreserven</b>			<b>0,00</b>	<b>40.000,00</b>	<b>0,00</b>	<b>0,00</b>	<b>0,00</b>	<b>0,00</b>	<b>40.000,00</b>
6/851010+894300	Entnahmen von zweckgebundenen Haushaltsrücklagen - I-Beitrag Kanal		0,00	40.000,00	0,00	0,00	0,00	0,00	40.000,00

# Voranschlag 2021

Marktgemeinde Riedau

# Nachweis der Investitionstätigkeit

Vorhaben	Vorhabensbezeichnung	RA 2019	VA Vorjahre	VA 2021	Plan 2022	Plan 2023	Plan 2024	Plan 2025	Plan Gesamt
Konto	Bezeichnung								
	Sonstige Kapitaltransfers und Subventionen		0,00	0,00	0,00	0,00	0,00	0,00	0,00
	Darlehen		0,00	0,00	0,00	0,00	0,00	0,00	0,00
	Finanzierungsleasing		0,00	0,00	0,00	0,00	0,00	0,00	0,00
	Veräußerung langfristiges Vermögen und sonstiges		0,00	0,00	0,00	0,00	0,00	0,00	0,00
<b>Finanzierungsergebnis 5851010</b>			<b>0,00</b>	<b>0,00</b>	<b>0,00</b>	<b>0,00</b>	<b>0,00</b>	<b>0,00</b>	<b>0,00</b>
				<i>inklusive Vorjahre</i>	<b>0,00</b>	<b>0,00</b>	<b>0,00</b>	<b>0,00</b>	

# Voranschlag 2021

Marktgemeinde Riedau

## Nachweis der Investitionstätigkeit

Salden Finanzierungsergebnisse		VA Vorjahre	VA 2021	Plan 2022	Plan 2023	Plan 2024	Plan 2025	Plan Gesamt
1163002	FF Riedau Fahrzeugankauf LFA-B (2021 bis 2099)	0,00	51.000,00	-126.300,00	75.300,00	0,00	0,00	0,00
			<i>inklusive Vorjahre</i>	-75.300,00	0,00	0,00	0,00	
1163003	Digitalfunk FF Riedau (2021 bis 2099)	0,00	0,00	0,00	0,00	0,00	0,00	0,00
			<i>inklusive Vorjahre</i>	0,00	0,00	0,00	0,00	
1163004	Errichtung Feuerwehrhaus (2021 bis 2099)	0,00	0,00	0,00	0,00	0,00	0,00	0,00
			<i>inklusive Vorjahre</i>	0,00	0,00	0,00	0,00	
1164002	Löschwasserbehälter Schwaben (2021 bis 2022)	0,00	14.200,00	-14.200,00	0,00	0,00	0,00	0,00
			<i>inklusive Vorjahre</i>	0,00	0,00	0,00	0,00	
1212003	Digitalisierung Schulgebäude (2021 bis 2022)	0,00	0,00	0,00	0,00	0,00	0,00	0,00
			<i>inklusive Vorjahre</i>	0,00	0,00	0,00	0,00	
1240003	Errichtung Kindergarten samt Krabbelstube (2021 bis 2099)	0,00	0,00	0,00	163.900,00	-294.500,00	130.600,00	0,00
			<i>inklusive Vorjahre</i>	0,00	163.900,00	-130.600,00	0,00	
1612001	Sanierung Habacher Gemeindefstraße (2020 bis 2021)	0,00	0,00	0,00	0,00	0,00	0,00	0,00
			<i>inklusive Vorjahre</i>	0,00	0,00	0,00	0,00	
1612002	Straßensanierung 2021 - KIP Projekt (2021 bis 2099)	0,00	-32.300,00	32.300,00	0,00	0,00	0,00	0,00
			<i>inklusive Vorjahre</i>	0,00	0,00	0,00	0,00	
1612003	Aufschließung Straße "Pomedt II" (2021 bis 2099)	0,00	-22.000,00	11.000,00	11.000,00	0,00	0,00	0,00
			<i>inklusive Vorjahre</i>	-11.000,00	0,00	0,00	0,00	
1612020	Errichtung einer Brücke über dem Dammbach (2020 bis 2021)	0,00	0,00	0,00	0,00	0,00	0,00	0,00
			<i>inklusive Vorjahre</i>	0,00	0,00	0,00	0,00	
1612130	Strassenbau Siedlungsgebiete (2011 bis 2021)	24.000,00	0,00	0,00	0,00	0,00	0,00	24.000,00
			<i>inklusive Vorjahre</i>	24.000,00	24.000,00	24.000,00	24.000,00	
1612190	Begleitweg Dorf a.d. Pram (2017 bis 2099)	-18.900,00	0,00	0,00	0,00	0,00	0,00	-18.900,00
			<i>inklusive Vorjahre</i>	-18.900,00	-18.900,00	-18.900,00	-18.900,00	
1616500	Zwischenfinanzierung Granatzweg (2017 bis 2099)	7.700,00	0,00	0,00	0,00	0,00	0,00	7.700,00
			<i>inklusive Vorjahre</i>	7.700,00	7.700,00	7.700,00	7.700,00	
1817002	Errichtung Urnenstelen am Friedhof (2021 bis 2099)	0,00	7.900,00	8.000,00	-15.900,00	0,00	0,00	0,00
			<i>inklusive Vorjahre</i>	15.900,00	0,00	0,00	0,00	
1821001	Kommunalfahrzeug Bauhof (2021 bis 2099)	0,00	0,00	-17.400,00	17.400,00	0,00	0,00	0,00
			<i>inklusive Vorjahre</i>	-17.400,00	0,00	0,00	0,00	
1850003	Aufschließung WVA "Pomedt II" (2021 bis 2099)	0,00	-22.000,00	22.000,00	0,00	0,00	0,00	0,00
			<i>inklusive Vorjahre</i>	0,00	0,00	0,00	0,00	
1851002	Aufschließung ABA "Pomedt II" (2021 bis 2099)	0,00	-119.300,00	36.400,00	36.400,00	28.000,00	18.500,00	0,00
			<i>inklusive Vorjahre</i>	-82.900,00	-46.500,00	-18.500,00	0,00	

# Voranschlag 2021

Marktgemeinde Riedau

## Nachweis der Investitionstätigkeit

Salden Finanzierungsergebnisse		VA Vorjahre	VA 2021	Plan 2022	Plan 2023	Plan 2024	Plan 2025	Plan Gesamt
1851500	Kanalsanierung (2020 bis 2099)	0,00	0,00	0,00	-9.200,00	5.500,00	3.700,00	0,00
			<i>inklusive Vorjahre</i>	0,00	-9.200,00	-3.700,00	0,00	
<b>Saldo Investive Einzelvorhaben</b>		<b>12.800,00</b>	<b>-122.500,00</b>	<b>-48.200,00</b>	<b>278.900,00</b>	<b>-261.000,00</b>	<b>152.800,00</b>	<b>12.800,00</b>
			<i>inklusive Vorjahre</i>	<b>-157.900,00</b>	<b>121.000,00</b>	<b>-140.000,00</b>	<b>12.800,00</b>	
2010001	Investitionen Zentralamt (2020 bis 2099)	-3.300,00	-9.800,00	-1.000,00	-1.000,00	-1.000,00	-1.000,00	-17.100,00
			<i>inklusive Vorjahre</i>	-14.100,00	-15.100,00	-16.100,00	-17.100,00	
2163001	Investitionen FF Riedau (2020 bis 2099)	-5.700,00	0,00	0,00	0,00	0,00	0,00	-5.700,00
			<i>inklusive Vorjahre</i>	-5.700,00	-5.700,00	-5.700,00	-5.700,00	
2164001	Investitionen Brandbekämpfung (2020 bis 2099)	0,00	0,00	0,00	0,00	0,00	0,00	0,00
			<i>inklusive Vorjahre</i>	0,00	0,00	0,00	0,00	
2211801	Investitionen Nachmittagsbetreuung VS (2020 bis 2099)	-2.400,00	0,00	0,00	0,00	0,00	0,00	-2.400,00
			<i>inklusive Vorjahre</i>	-2.400,00	-2.400,00	-2.400,00	-2.400,00	
2212001	Investitionen VS Riedau (2020 bis 2099)	-1.600,00	0,00	0,00	0,00	0,00	0,00	-1.600,00
			<i>inklusive Vorjahre</i>	-1.600,00	-1.600,00	-1.600,00	-1.600,00	
2212002	Investitionen MS Riedau (2020 bis 2099)	-6.800,00	0,00	-1.000,00	0,00	-1.000,00	0,00	-8.800,00
			<i>inklusive Vorjahre</i>	-7.800,00	-7.800,00	-8.800,00	-8.800,00	
2617001	Investitionen Bauhof (2020 bis 2099)	-3.300,00	-2.200,00	-2.200,00	-2.200,00	-2.200,00	-2.200,00	-14.300,00
			<i>inklusive Vorjahre</i>	-7.700,00	-9.900,00	-12.100,00	-14.300,00	
2815001	Investitionen Park- u. Gartenanlagen, Kinderspiel. (2020 bis 2099)	0,00	-5.000,00	0,00	0,00	0,00	0,00	-5.000,00
			<i>inklusive Vorjahre</i>	-5.000,00	-5.000,00	-5.000,00	-5.000,00	
2816001	Investitionen Öffentliche Beleuchtung (2020 bis 2099)	-5.000,00	0,00	0,00	0,00	0,00	0,00	-5.000,00
			<i>inklusive Vorjahre</i>	-5.000,00	-5.000,00	-5.000,00	-5.000,00	
2817001	Investitionen Friedhof (2020 bis 4309)	-2.500,00	0,00	0,00	0,00	0,00	0,00	-2.500,00
			<i>inklusive Vorjahre</i>	-2.500,00	-2.500,00	-2.500,00	-2.500,00	
2831001	Investitionen Freibad (2020 bis 2099)	-800,00	-10.100,00	0,00	0,00	0,00	0,00	-10.900,00
			<i>inklusive Vorjahre</i>	-10.900,00	-10.900,00	-10.900,00	-10.900,00	
2850002	Investitionen Wasserversorgung (2020 bis 2099)	-3.000,00	-3.500,00	-3.500,00	-3.500,00	-3.500,00	-3.500,00	-20.500,00
			<i>inklusive Vorjahre</i>	-10.000,00	-13.500,00	-17.000,00	-20.500,00	
2851001	Investitionen Abwasserbeseitigung (2020 bis 2099)	-2.000,00	-2.000,00	-2.000,00	-2.000,00	-2.000,00	-2.000,00	-12.000,00
			<i>inklusive Vorjahre</i>	-6.000,00	-8.000,00	-10.000,00	-12.000,00	
<b>Saldo Sonstige Investitionen</b>		<b>-36.400,00</b>	<b>-32.600,00</b>	<b>-9.700,00</b>	<b>-8.700,00</b>	<b>-9.700,00</b>	<b>-8.700,00</b>	<b>-105.800,00</b>
			<i>inklusive Vorjahre</i>	<b>-78.700,00</b>	<b>-87.400,00</b>	<b>-97.100,00</b>	<b>-105.800,00</b>	

## Voranschlag 2021

Marktgemeinde Riedau

## Nachweis der Investitionstätigkeit

<b>Salden Finanzierungsergebnisse</b>		<b>VA Vorjahre</b>	<b>VA 2021</b>	<b>Plan 2022</b>	<b>Plan 2023</b>	<b>Plan 2024</b>	<b>Plan 2025</b>	<b>Plan Gesamt</b>
5612550	Zuführung Rücklage Verkehr (2020 bis 2099)	0,00	-2.800,00	-2.200,00	-1.700,00	-1.200,00	-1.200,00	-9.100,00
	<i>inklusive Vorjahre</i>			-5.000,00	-6.700,00	-7.900,00	-9.100,00	
5850100	Zuführung Rücklage Wasser (2020 bis 2099)	0,00	0,00	0,00	0,00	0,00	0,00	0,00
	<i>inklusive Vorjahre</i>			0,00	0,00	0,00	0,00	
5851010	Zuführung Rücklage Kanal (2020 bis 2099)	0,00	0,00	0,00	0,00	0,00	0,00	0,00
	<i>inklusive Vorjahre</i>			0,00	0,00	0,00	0,00	
5858000	Interessentenbeiträge Wasser und Kanal (2020 bis 2099)	0,00	0,00	0,00	0,00	0,00	0,00	0,00
	<i>inklusive Vorjahre</i>			0,00	0,00	0,00	0,00	
5947000	Oö. Gemeinde-Entlastungspaket 2019 - 2021 (2019 bis 2021)	0,00	0,00	0,00	0,00	0,00	0,00	0,00
	<i>inklusive Vorjahre</i>			0,00	0,00	0,00	0,00	
<b>Saldo optional nach landesspezifischen Vorgaben</b>		<b>0,00</b>	<b>-2.800,00</b>	<b>-2.200,00</b>	<b>-1.700,00</b>	<b>-1.200,00</b>	<b>-1.200,00</b>	<b>-9.100,00</b>
	<i>inklusive Vorjahre</i>			<b>-5.000,00</b>	<b>-6.700,00</b>	<b>-7.900,00</b>	<b>-9.100,00</b>	
<b>Saldo der gesamten Investitionstätigkeit</b>		<b>-23.600,00</b>	<b>-157.900,00</b>	<b>-60.100,00</b>	<b>268.500,00</b>	<b>-271.900,00</b>	<b>142.900,00</b>	<b>-102.100,00</b>
	<i>inklusive Vorjahre</i>			<b>-241.600,00</b>	<b>26.900,00</b>	<b>-245.000,00</b>	<b>-102.100,00</b>	





Dienstpostenplan per 01.01.





## Dienstpostenplan per 01. Jänner

Die aufsichtsbehördliche Genehmigung erfolgte mit Schreiben vom 01. März 2019, IKD-2017-261067/8-St

PE	DP Bew. Neu	DP Bew. Alt	Bemerkung	B/VB
<b>Bedienstete der allgemeinen Verwaltung</b>				
1,00	GD 11.1	B II-VI	ad pers. Katharina Gehmaier BII-VI/N2-Laufbahn	B
1,00	GD 16.3	C I-IV/N2-Laufbahn		B
1,00	GD 16.3	C I-IV-Laufbahn		B
1,00	GD 18.5	I/C		VB
0,65	GD 18.4	I/d		VB
1,00	GD 20.3	I/d		VB
<b>Bedienstete der Schülerspeisung</b>				
0,60	GD 21.EB	II/p 3		VB
0,38	GD 23.EB	II/p 4		VB
<b>Bedienstete des handwerklichen Dienstes</b>				
1,00	GD 19.1	II/p2		VB
1,00	GD 19.1	II/p3		VB
1,00	GD 19.1	II/p3		VB
1,00	GD 21.1	II/p4		VB
0,50	GD 21.2	II/p3		VB
0,50	GD 23.1	II/p4		VB
3,46	GD 25.1	II/p5		VB



Querschnitt (Anlage 5b)



Bezeichnung	Zuordnung der Aufwands- und Ertragsgruppen	Summe Haushalt	davon A 85 - 89	Summe ohne A 85 - 89	
<b>I. Querschnitt</b>					
<b>Erträge der operativen Gebarung / Einzahlungen aus Abgaben</b>					
10	Einzahlungen aus eigenen Abgaben	Unterklassen 83 bis 85 ohne Gruppen 852, 858 und 859	1.052.500,00	58.400,00	994.100,00
11	Erträge aus Ertragsanteilen	Gruppen 858 und 859	1.596.000,00	0,00	1.596.000,00
12	Gebühren für die Benützung von Gemeindevorrichtungen und -anlagen	Gruppe 852	675.300,00	538.900,00	136.400,00
13	Erträge aus Leistungen	Unterklasse 81 ohne Gruppen 811, 817, 818 und 819	358.800,00	0,00	358.800,00
14	Erträge aus Besitz und wirtschaftlicher Tätigkeit	Gruppen 811, 820, 822, 823	48.500,00	25.300,00	23.200,00
15	Transfererträge von Trägern des öffentlichen Rechts	Gruppen 860 bis 863, 888	183.800,00	10.300,00	173.500,00
16	Sonstige Transfererträge	Gruppen 809, 864 bis 868, 880	88.300,00	0,00	88.300,00
17	Gewinnentnahmen der Gemeinde von Unternehmungen und marktbestimmten Betrieben der Gemeinde (A 85-89)	Gruppe 869 und 879	0,00	0,00	0,00
18	Erträge aus Veräußerungen und sonstige Erträge	Gruppen 814, 815, 824, 827, 828 und 829	115.000,00	3.100,00	111.900,00
<b>19</b>	<b>Summe 1 (Erträge)</b>		<b>4.118.200,00</b>	<b>636.000,00</b>	<b>3.482.200,00</b>
<b>Aufwendungen der operativen Gebarung</b>					
20	Personalaufwand	Klasse 5 ohne nicht finanzierungswirksame Konten	697.200,00	0,00	697.200,00
21	Pensionen und sonstige Ruhebezüge	Gruppen 760, 761	400,00	0,00	400,00
22	Bezüge der gewählten Organe	Gruppe 721	91.900,00	0,00	91.900,00
23	Gebrauchs- und Verbrauchsgüter, Handelswaren	Klasse 4	191.300,00	142.300,00	49.000,00
24	Verwaltungs- und Betriebsaufwand	Klasse 6 ohne Gruppen 650 bis 655, 657, 658, 680 bis 687, 689, 690, 694 bis 699; Unterklassen 70 bis 72 ohne Gruppen 706 und 721; Gruppe 790	1.201.800,00	322.300,00	879.500,00
25	Zinsen für Finanzschulden	Gruppen 650, 651, 653 und 657	13.800,00	12.600,00	1.200,00
26	Laufende Transfers an Träger des öffentlichen Rechts	Gruppen 750 bis 754	1.748.600,00	0,00	1.748.600,00
27	Sonstige laufende Transfers	Gruppen 755 bis 757, 759, 764, 768, 780 und 781	374.800,00	0,00	374.800,00
28	Gewinnentnahmen der Gemeinde von Unternehmungen und marktbestimmten Betrieben der Gemeinde (A 85-89)	Gruppe 769	0,00	0,00	0,00
<b>29</b>	<b>Summe 2 (Aufwendungen)</b>		<b>4.319.800,00</b>	<b>477.200,00</b>	<b>3.842.600,00</b>
<b>91</b>	<b>SALDO 1: Ergebnis der operativen Gebarung</b>	Summe 1 minus Summe 2	<b>-201.600,00</b>	<b>158.800,00</b>	<b>-360.400,00</b>

Bezeichnung	Zuordnung Abgang/Zugang zu den Bestandskonten und der Kapitaltransferkonten	Summe Haushalt	davon A 85 - 89	Summe ohne A 85 - 89
<b>Vermögensgebarung mit Kapitaltransfers ohne Finanztransaktionen</b>				
30 Veräußerung von unbeweglichem Vermögen	Unterklassen 00, 01, 05 und 06; Gruppen 801, 802 und 805 (bei unbeweglichen Kulturgütern)	0,00	0,00	0,00
31 Veräußerung von beweglichem Vermögen	Unterklassen 02 bis 04; Gruppen 100, 113, 120, 150, 159, 170 und 175; Gruppen 803, 804 und 805 (bei beweglichen Kulturgütern)	0,00	0,00	0,00
32 Veräußerung von immateriellen Vermögenswerten	Unterklasse 07	0,00	0,00	0,00
33 Investitionszuschüsse (erhaltene Kapitaltransfers) von Trägern des öffentlichen Rechts	Gruppen 300 bis 303, 309, 871	339.200,00	0,00	339.200,00
34 Sonstige Investitionszuschüsse (erhaltene Kapitaltransfers)	Gruppen 304 bis 308	182.600,00	139.600,00	43.000,00
<b>39 Summe 3 (Vermögensgebarung mit Kapitaltransfer ohne Finanztransaktionen)</b>		<b>521.800,00</b>	<b>139.600,00</b>	<b>382.200,00</b>
<b>Vermögensgebarung und Kapitaltransfers ohne Finanztransaktionen</b>				
40 Erwerb von unbeweglichem Vermögen	Unterklassen 00, 01 und 05; Gruppen 060, 061 und 063	1.505.900,00	1.039.900,00	466.000,00
41 Erwerb von beweglichem Vermögen, Aktivierte Vorräte	Unterklassen 02 bis 04; Gruppe 062; Gruppen 100, 113, 120, 150, 159, 170 und 175	47.200,00	0,00	47.200,00
42 Erwerb von immateriellen Vermögenswerten	Unterklasse 07	8.800,00	0,00	8.800,00
43 Kapitaltransfers an Träger des öffentlichen Rechts	Gruppen 130 und 135; Gruppen 770 bis 774	1.000,00	0,00	1.000,00
44 Sonstige Kapitaltransfers	Gruppen 775 bis 779, 785 und 786	17.000,00	0,00	17.000,00
<b>49 Summe 4 (Vermögensgebarung und Kapitaltransfer ohne Finanztransaktionen)</b>		<b>1.579.900,00</b>	<b>1.039.900,00</b>	<b>540.000,00</b>
<b>92 SALDO 2: Saldo der Vermögensgebarung ohne Finanztransaktionen</b>	Summe 3 minus Summe 4	<b>-1.058.100,00</b>	<b>-900.300,00</b>	<b>-157.800,00</b>



Bezeichnung	Zuordnung der Gruppen der Finanzierungsrechnung	nur A 85 - 89
<b>Einzahlungen aus Finanztransaktionen</b>		
50 Veräußerung von Beteiligungen und Wertpapieren	Unterklasse 08; Gruppen 223 und 224	0,00
51 Entnahmen aus Zahlungsmittelreserven	Gruppen 293, 294 und 295	0,00
52 Einzahlungen aus der Rückzahlung von Darlehen an Träger des öffentlichen Rechts	Gruppen 240 bis 244	0,00
53 Einzahlungen aus der Rückzahlung von Darlehen an andere und von Bezugsvorschüssen	Gruppen 245 bis 249 und 273	0,00
54 Aufnahme von Finanzschulden von Trägern des öffentlichen Rechts	Gruppen 340 bis 344, 350 bis 354	0,00
55 Aufnahme von Finanzschulden von anderen	Unterklasse 32; Gruppen 345 bis 349, 355 bis 357	753.500,00
58 Ausgleichszahlungen aus Finanzderivaten	Gruppen 821 und 826	0,00
<b>59 Summe 5 (Einzahlungen aus Finanztransaktionen)</b>		<b>753.500,00</b>
<b>Auszahlungen aus Finanztransaktionen</b>		
60 Erwerb von Beteiligungen und Wertpapieren	Unterklasse 08; Gruppen 223 und 224	0,00
61 Zuführung an Zahlungsmittelreserven	Gruppen 293, 294 und 295	0,00
62 Gewährung von Darlehen an Träger des öffentlichen Rechts	Gruppen 240 bis 244	0,00
63 Gewährung von Darlehen an andere und von Bezugsvorschüssen	Gruppen 245 bis 249 und 273	0,00
64 Rückzahlung von Finanzschulden bei Trägern des öffentlichen Rechts	Gruppen 340 bis 344, 350 bis 354	0,00
65 Rückzahlung von Finanzschulden bei anderen	Unterklasse 32; Gruppen 345 bis 349, 355 bis 357	81.400,00
68 Ausgleichszahlungen aus Finanzderivaten	Gruppen 652, 655 und 658	0,00
<b>69 Summe 6 (Auszahlungen aus Finanztransaktionen)</b>		<b>81.400,00</b>
<b>93 SALDO 3: Saldo der Finanztransaktionen</b>	Summe 5 minus Summe 6	<b>672.100,00</b>
<b>94 SALDO 4:</b>	Summe der Salden 1, 2 und 3	<b>-69.400,00</b>
<b>II. Ableitung des Finanzierungssaldos</b>		
70 Jahresergebnis Haushalt ohne A 85 - 89 und ohne Finanztransaktionen	Saldo 1 plus Saldo 2	-518.200,00
71 Überrechnung Jahresergebnis A 85 - 89	Saldo 4 der Spalte "nur A 85 - 89"	-69.400,00
<b>95 Finanzierungssaldo ('vorläufiges Maastricht-Ergebnis')</b>		<b>-587.600,00</b>



Nachweis über Transferzahlungen (Anlage 6a)



Haushaltskonto	Bezeichnung Ansatz	Bezeichnung Post	Summe Einzahlungen	Summe Auszahlungen
<b>Transferzahlungen von/an Bund, Bundesfonds, Bundeskammern</b>				
<b>Gesamtsumme Transferzahlungen von/an Bund, Bundesfonds, Bundeskammern</b>			<b>19.700,00</b>	<b>0,00</b>
<b>Summe Kapitaltransfers</b>			<b>0,00</b>	<b>0,00</b>
<b>Summe Laufende Transfers</b>			<b>19.700,00</b>	<b>0,00</b>
2/851000+860200	Abwasserbeseitigung	Zinsenzuschüsse (Bund)	8.900,00	
2/941000+860200	Sonst. Finanzzuw. nach dem FAG	Transfers von Bund, Bundesfonds und Bundeskammern (§ 24 FAG Z. 2)	10.800,00	
<b>Transferzahlungen von/an Länder, Landesfonds, Landesammern</b>				
<b>Gesamtsumme Transferzahlungen von/an Länder, Landesfonds, Landesammern</b>			<b>149.900,00</b>	<b>882.000,00</b>
<b>Summe Kapitaltransfers</b>			<b>0,00</b>	<b>0,00</b>
<b>Summe Laufende Transfers</b>			<b>149.900,00</b>	<b>882.000,00</b>
2/024000+861000	Wahlamt	Transfers von Ländern, Landesfonds und Landesammern (Kostenersätze Wählerevidenz usw.)	500,00	
2/211800+861000	Nachmittagsbetreuung Volksschule	Lfd. TZ von Land (NM-Betr. VS)	27.000,00	
2/212000+861000	Mittelschule	Transfers von Ländern, Landesfonds und Landesammern (Schulassistenten)	13.000,00	
2/240700+861300	Kindergartentransport (inkl. Ausgaben für Busbegleitung)	Transfers von Ländern, Landesfonds und Landesammern	8.200,00	
2/273000+861000	Volksbüchereien	Transfer von Ländern, Landesfonds und Landesammern	1.400,00	
2/469000+861000	Sonstige Maßnahmen	Transfers von Ländern, Landesfonds und Landesammern (Stammtisch pfleg. Angehörige)	400,00	
2/853000+861200	Gemeindewohnhaus "Pomedt 3"	Annuitätenzuschuss Pomedt 3	1.400,00	
2/940000+861000	Bedarfszuweisungen	Lfd. TZ vom Land (Strukturfonds)	98.000,00	
1/080000-751100	Pensionen (soweit nicht aufgeteilt)	Transfers an Länder, Landesfonds und Landesammern (Pensionskassenbeitrag)		182.400,00
1/510000-751100	Medizinische Bereichversorgung	Transfers an Länder, Landesfonds und Landesammern (Gmd.arzt)		14.100,00
1/562000-751000	Sprengelbeiträge	Transfer an Länder, Landesfonds und Landesammern (Krankenanstaltenbeitrag)		538.900,00
1/690000-751000	OÖ Verkehrsverbund	Lfd. Transferzahlungen an Land (Verkehrsverbund)		14.400,00
1/930000-751000	Landesumlage	Transfer an Länder, Landesfonds und Landesammern (Landesumlage)		132.200,00
<b>Transferzahlungen von/an Gemeinden, Gemeindeverbände, Gemeindefonds</b>				
<b>Gesamtsumme Transferzahlungen von/an Gemeinden, Gemeindeverbände, Gemeindefonds</b>			<b>0,00</b>	<b>791.300,00</b>
<b>Summe Kapitaltransfers</b>			<b>0,00</b>	<b>0,00</b>
<b>Summe Laufende Transfers</b>			<b>0,00</b>	<b>791.300,00</b>
1/000000-752000	Gewählte Gemeindeorgane	Transfers an Gemeindeverband der ausgeschiedenen Bürgermeister		12.000,00
1/211000-752000	Volksschule	LTZ an Gemeinde Schulschwimmen		100,00
1/212000-752000	Mittelschule	Ltz.An Gemeinde Schulschwimmen		300,00

Haushaltskonto	Bezeichnung Ansatz	Bezeichnung Post	Summe Einzahlungen	Summe Auszahlungen
<b>Transferzahlungen von/an Gemeinden, Gemeindeverbände, Gemeindefonds</b>				
<b>Gesamtsumme Transferzahlungen von/an Gemeinden, Gemeindeverbände, Gemeindefonds</b>			<b>0,00</b>	<b>791.300,00</b>
<b>Summe Kapitaltransfers</b>			<b>0,00</b>	<b>0,00</b>
<b>Summe Laufende Transfers</b>			<b>0,00</b>	<b>791.300,00</b>
1/212800-752000	Nachmittagsbetreuung Mittelschule	Lfd. TZ an Gemeinden (Schulschwimmen)		100,00
1/419000-752000	Sonstige Einrichtungen und Maßnahmen	Transfers an Gemeinde, Gemeindeverbände und Gemeindefonds (SHV-Umlage)		663.200,00
1/512000-752000	Sonstige med. Beratung und Betreuung	Lfd. TZ an Gesunde Gemeinde		2.300,00
1/616000-752000	Konkurrenzstraßen	Transfers an Gemeinden, Gemeindeverbände und Gemeindefonds		6.000,00
1/617000-752000	Bauhöfe	Lfd. Transferzahlungen an Gemeinde Zell (Bauhof)		7.300,00
1/631000-752000	Konkurrenzgewässer	Transfers an Gemeinden, Gemeindeverbände und Gemeindefonds		5.000,00
1/813000-752000	Müllbeseitigung	Lfd. Transferzahlungen an BAV		95.000,00
<b>Transferzahlungen von/an Sozialversicherungsträger</b>				
<b>Gesamtsumme Transferzahlungen von/an Sozialversicherungsträger</b>			<b>0,00</b>	<b>18.000,00</b>
<b>Summe Kapitaltransfers</b>			<b>0,00</b>	<b>0,00</b>
<b>Summe Laufende Transfers</b>			<b>0,00</b>	<b>18.000,00</b>
1/000000-753000	Gewählte Gemeindeorgane	Transfers an Sozialversicherungsträger		5.300,00
1/000000-753100	Gewählte Gemeindeorgane	Transfer an Sozialversicherungsträger (Anrechnungsbetrag Bürgermeister)		12.700,00
<b>Transferzahlungen von/an sonst. Träger des öffentlichen Rechts</b>				
<b>Gesamtsumme Transferzahlungen von/an sonst. Träger des öffentlichen Rechts</b>			<b>0,00</b>	<b>58.300,00</b>
<b>Summe Kapitaltransfers</b>			<b>0,00</b>	<b>1.000,00</b>
<b>Summe Laufende Transfers</b>			<b>0,00</b>	<b>57.300,00</b>
1/060000-754000	Beiträge an Verbände, Vereine und sonstige Organisationen	Transfers an sonstige Träger öffentlichen Rechts		1.000,00
1/163000-754000	Freiwillige Feuerwehr	Transfers an sonstige Träger des öffentlichen Rechts (Globalbudget)		13.700,00
1/163000-774000	Freiwillige Feuerwehr	KTZ f. Leistungserlöse Mannschaft		1.000,00
1/170000-754000	Allgemeine Angelegenheiten	Transfer an sonstige Träger des öffentlichen Rechts		600,00
1/211000-754000	Volksschule	Transfers an sonstige Träger des öffentlichen Rechts (Globalbudget)		12.000,00
1/212000-754000	Mittelschule	Transfers an sonstige Träger des öffentlichen Rechts (Globalbudget)		30.000,00
<b>Gesamtsumme</b>			<b>169.600,00</b>	<b>1.749.600,00</b>

Nachweis über Haushaltsrücklagen und  
Zahlungsmittelreserven (Anlage 6b)





# Voranschlag 2021

Marktgemeinde Riedau

# Nachweis über Haushaltsrücklagen und Zahlungsmittelreserven (Anlage 6b)

Haushaltsrücklagen		Rücklagenstand			Rücklagenstand	Zahlungsmittelreserven	
Nr.	Verwendungszweck	31.12.2020	Zuführungen	Entnahmen	31.12.2021	Stand aktuell	Konto-/Sparbuchnummer
8/9990934/00001	Rücklage Kanalsanierung	40.000,00	0,00	40.000,00	0,00	140.042,72	ZW 7 294007 AT05 2032 0327 0440 5830
8/9990934/00002	Rücklage Sanierung WL	105.500,00	0,00	0,00	105.500,00	137.877,69	ZW 8 294008 AT60 2032 0327 0440 6101
8/9990934/00003	Rücklage Aufschließungsbeiträge Wasser	0,00	3.000,00	0,00	3.000,00		ZW 12 294012
8/9990934/00004	Rücklage Aufschließungsbeiträge Verkehr	0,00	2.800,00	0,00	2.800,00		ZW 13 294013
8/9990935/00003	Rücklage lfd. Infrastrukturmaßnahmen	48.600,00	0,00	48.600,00	0,00	200.923,53	ZW 10 294010 AT66 2032 0327 0440 6284
<b>Gesamtsummen</b>		<b>194.100,00</b>	<b>5.800,00</b>	<b>88.600,00</b>	<b>111.300,00</b>	<b>478.843,94</b>	



Einzelnachweis über Finanzschulden und Schuldendienst  
(Anlage 6c)

Kontonummer Darlehensnr.	Ansatz	Darlehensgeber/Sitz des Gläubigers Aktanzahl	Verwendungszweck Genehmigungsdatum/-vermerk	Beschluss- Datum	Zinssatz	Währung	Laufzeit
<b>1. Darlehen für Investitionszwecke</b>							
<b>1.1. ... von Trägern des öffentlichen Rechts</b>							
1.1.1. ... von Bund, Bundesfonds, Bundeskammern							
1.1.2. ... von Ländern, Landesfonds, Landeskammern							
1.1.3. ... von Gemeinden, Gemeindeverbänden, Gemeindefonds							
1.1.4. ... von Sozialversicherungsträgern							
1.1.5. ... von sonstigen Trägern des öffentlichen Rechts							
<b>1.2. ... von Beteiligungen der Gebietskörperschaft (ohne Finanzunternehmungen)</b>							
<b>1.3. ... von Unternehmen (ohne Beteiligungen und ohne Finanzunternehmungen)</b>							
<b>1.4. ... von Finanzunternehmen</b>							
<b>1.4.1. ... von Finanzunternehmen im Inland</b>							
1537 4	851500	Darlehensgeber (Unbekannt) /AT	Kanalsanierung 2020-2023		1,250%	EUR	01.01.2021 - 31.12.2031
100003 70010	240000	Sparkasse Oberösterreich Geschäftsstelle Riedau /AT 32107-296208	Ankauf Kindergartengebäude 11.11.2013//IKD(Gem)2013-355.816/1	07.11.2013	1,030%	EUR	01.11.2013 - 30.09.2028
100073 71015	853000	Raiffeisenbank Bankstelle Riedau/AT 25.100.264	Wohnhaussanierung Pomedt 3 29.05.2013//IKD-2013-221023/2-Sec	23.05.2013	0,950%	EUR	01.12.2012 - 30.06.2028
100074 70005	650000	Postsparkasse /AT 00540-010-480	Ausfinanzierung Straßenbau L513	04.12.2007	0,306%	EUR	01.12.2007 - 01.09.2040
100074 71008	850000	Postsparkasse /AT 116.8430	Drucksteigerungsanlage Pomedt	18.09.2003	0,240%	EUR	01.11.2003 - 01.06.2038
100074 71009	650000	Postsparkasse /AT 1771953	ÖBB Projekt Finanzierung /Gem-420307/13-2004-Sal		0,306%	EUR	01.03.2005 - 01.09.2037
100074 71010	851000	Postsparkasse /AT 117.6752	Eigenmittel Kläranlage RHV		0,240%	EUR	01.06.2005 - 01.06.2038
100074 71012	850000	Postsparkasse /AT 540-021-112	Erweiterung WVA Siedlungsgebiete		0,306%	EUR	01.09.2010 - 01.09.2043
100074 71013	851000	Postsparkasse /AT 540-021-104	Erweiterung KA Siedlungsgebiete		0,306%	EUR	01.09.2010 - 01.09.2043
100074 71014	850020	Postsparkasse /AT 117.6752	Drucksteigerungsanlage Berg		0,240%	EUR	01.12.2011 - 01.06.2038

Kontonummer Darlehensnr.	Darlehenshöhe Gesamt	Buchwert 31.12.2020	Zugang	Tilgung	Zinsen	Summe Schuldendienst	Schuldendienst- ersätze	Buchwert 31.12.2021	Netto Schuldendienst
1537 4	2.010.000,00	0,00	753.500,00	31.400,00	0,00	31.400,00	0,00	722.100,00	31.400,00
100003 70010	70.800,00	33.000,00	0,00	4.100,00	300,00	4.400,00	0,00	28.900,00	4.400,00
100073 71015	60.700,00	27.500,00	0,00	3.600,00	300,00	3.900,00	1.200,00	23.900,00	2.700,00
100074 70005	88.000,00	11.100,00	0,00	500,00	100,00	600,00	0,00	10.600,00	600,00
100074 71008	69.000,00	12.600,00	0,00	700,00	100,00	800,00	0,00	11.900,00	800,00
100074 71009	635.000,00	228.600,00	0,00	13.400,00	800,00	14.200,00	0,00	215.200,00	14.200,00
100074 71010	265.000,00	119.800,00	0,00	6.600,00	700,00	7.300,00	0,00	113.200,00	7.300,00
100074 71012	110.000,00	53.400,00	0,00	2.200,00	200,00	2.400,00	0,00	51.200,00	2.400,00
100074 71013	572.000,00	415.900,00	0,00	17.400,00	1.300,00	18.700,00	8.900,00	398.500,00	9.800,00
100074 71014	60.000,00	39.100,00	0,00	2.100,00	200,00	2.300,00	0,00	37.000,00	2.300,00

Kontonummer Darlehensnr.	Ansatz	Darlehensgeber/Sitz des Gläubigers Aktenzahl	Verwendungszweck Genehmigungsdatum/-vermerk	Beschluss-Datum	Zinssatz	Währung	Laufzeit
100494 7	851500	UniCredit Bank Austria AG /AT 10027 343 051	Sanierung Kanal BA2019	23.05.2019	1,420%	EUR	01.01.2020 - 31.07.2053
100834 71011	853000	Raiffeisenbank Reg. Schärding /AT 25.100.108	Wohnhaussanierung Pomedt 3	14.12.2006	0,016%	EUR	01.03.2007 - 30.09.2021

1.4.2. ... von Finanzunternehmen im Ausland

1.5. ... von Sonstigen

---

**Zwischensumme**

**2. Finanzschulden für den laufenden Aufwand**

2.1. ... von Trägern des öffentlichen Rechts

2.1.1. ... von Bund, Bundesfonds, Bundeskammern

2.1.2. ... von Ländern, Landesfonds, Landeskammern

2.1.3. ... von Gemeinden, Gemeindeverbänden, Gemeindefonds

2.1.4. ... von Sozialversicherungsträgern

2.1.5. ... von sonstigen Trägern des öffentlichen Rechts

2.2. ... von Beteiligungen der Gebietskörperschaft (ohne Finanzunternehmungen)

2.3. ... von Unternehmen (ohne Beteiligungen und ohne Finanzunternehmungen)

2.4. ... von Finanzunternehmen

2.4.1. ... von Finanzunternehmen im Inland

2.4.2. ... von Finanzunternehmen im Ausland

2.5. ... von Sonstigen

---

**Zwischensumme**

**SUMME (1 und 2)**

Davon ohne A85-89

Davon A85-89

**Voranschlag 2021**

Marktgemeinde Riedau

**Einzelnachweis über Finanzschulden und Schuldendienst (Anlage 6c)**

Kontonummer Darlehensnr.	Darlehenshöhe Gesamt	Buchwert 31.12.2020	Zugang	Tilgung	Zinsen	Summe Schuldendienst	Schuldendienst- ersätze	Buchwert 31.12.2021	Netto Schuldendienst
100494 7	700.000,00	691.600,00	0,00	16.900,00	9.800,00	26.700,00	0,00	674.700,00	26.700,00
100834 71011	7.300,00	500,00	0,00	500,00	0,00	500,00	200,00	0,00	300,00
		<b>1.633.100,00</b>	<b>753.500,00</b>	<b>99.400,00</b>	<b>13.800,00</b>	<b>113.200,00</b>	<b>10.300,00</b>	<b>2.287.200,00</b>	<b>102.900,00</b>
		<b>0,00</b>	<b>0,00</b>	<b>0,00</b>	<b>0,00</b>	<b>0,00</b>	<b>0,00</b>	<b>0,00</b>	<b>0,00</b>
		<b>1.633.100,00</b>	<b>753.500,00</b>	<b>99.400,00</b>	<b>13.800,00</b>	<b>113.200,00</b>	<b>10.300,00</b>	<b>2.287.200,00</b>	<b>102.900,00</b>
		<b>272.700,00</b>	<b>0,00</b>	<b>18.000,00</b>	<b>1.200,00</b>	<b>19.200,00</b>	<b>0,00</b>	<b>254.700,00</b>	<b>19.200,00</b>
		<b>1.360.400,00</b>	<b>753.500,00</b>	<b>81.400,00</b>	<b>12.600,00</b>	<b>94.000,00</b>	<b>10.300,00</b>	<b>2.032.500,00</b>	<b>83.700,00</b>





Nachweis über hausinterne Vergütungen (Anlage 6f)



Gruppenebene		Erträge	Aufwendungen
0	Vertretungskörper und allgemeine Verwaltung	12.000,00	6.200,00
1	Öffentliche Ordnung und Sicherheit	0,00	500,00
2	Unterricht, Erziehung, Sport und Wissenschaft	3.900,00	16.200,00
3	Kunst, Kultur und Kultus	2.000,00	10.600,00
4	Soziale Wohlfahrt und Wohnbauförderung	0,00	0,00
5	Gesundheit	0,00	500,00
6	Straßen- und Wasserbau, Verkehr	157.100,00	33.500,00
7	Wirtschaftsförderung	0,00	0,00
8	Dienstleistungen	20.800,00	128.300,00
9	Finanzwirtschaft	0,00	0,00
<b>Summe</b>		<b>195.800,00</b>	<b>195.800,00</b>



Nachweis über die Veräußerung von Vermögenswerten









Haftungsnachweis (Anlage 6r)



## Teil A - Haftungspositionen relevant iSd Art. 15a Vereinbarung HOG

Bezeichnung der/des Haftungsnehmerin/s oder einer Gruppe gleichartiger Haftungen	Haftungsrahmen	Stand 31.12.2020	Zugänge (+)	Abgänge (-)	Stand 31.12.2021	davon Umklassifizierungen
<b>Untergruppe 1 - Haftungen für Kredit- und Finanzinstitute</b>						
<b>Zwischensumme - Untergruppe 1</b>	<b>0,00</b>	<b>0,00</b>	<b>0,00</b>	<b>0,00</b>	<b>0,00</b>	
<b>Untergruppe 2 - Grundbücherlich besicherte Haftungen von Wohnbau-Darlehen</b>						
<b>Zwischensumme - Untergruppe 2</b>	<b>0,00</b>	<b>0,00</b>	<b>0,00</b>	<b>0,00</b>	<b>0,00</b>	
<b>Untergruppe 3 - Sonstige Wirtschaftshaftungen</b>						
Reinholdungsverband Mittleres Pramtal (Haftungen) - Bank Austria Darlehen RHV Neubau einer Verbandskläranlage (Bauabschnitt BA 03)	1.733.738,59	1.070.800,00	0,00	60.100,00	1.010.700,00	
Reinholdungsverband Mittleres Pramtal (Haftungen) - Bank Austria Darlehen (Bauabschnitt BA 01)	200.986,79	41.100,00	0,00	7.100,00	34.000,00	
Reinholdungsverband Mittleres Pramtal (Haftungen) - Kommunalkredit Becken mit Verbindungskanal (Bauabschnitt BA 02)	521.977,54	177.600,00	0,00	16.100,00	161.500,00	
Reinholdungsverband Mittleres Pramtal (Haftungen) - Kommunalkredit Kanal Riedau (Bauabschnitt BA 02)	253.337,50	9.800,00	0,00	9.800,00	0,00	
Reinholdungsverband Mittleres Pramtal (Haftungen) - Bank Austria Darlehen Sanierung Verbandssammler (Bauabschnitt BA 06)	110.000,00	99.700,00	0,00	4.100,00	95.600,00	
Reinholdungsverband Mittleres Pramtal (Haftungen) - Bank Austria Darlehen Sanierung Verbandssammler	55.400,00	52.400,00	0,00	2.000,00	50.400,00	
Reinholdungsverband Mittleres Pramtal (Haftungen) - Bank Austria Darlehen Sanierung Verbandssammler Teilabschnitt III	110.000,00	107.800,00	0,00	3.900,00	103.900,00	
<b>Zwischensumme - Untergruppe 3</b>	<b>2.985.440,42</b>	<b>1.559.200,00</b>	<b>0,00</b>	<b>103.100,00</b>	<b>1.456.100,00</b>	
<b>Summe A</b>	<b>2.985.440,42</b>	<b>1.559.200,00</b>	<b>0,00</b>	<b>103.100,00</b>	<b>1.456.100,00</b>	
<b>Haftung der staatlichen, außerbudgetären Einheiten gem. ESVG iSd Art. 15a Vereinbarung HOG</b>						
<b>Untergruppe 1 - Haftungen für Kredit- und Finanzinstitute</b>						
<b>Zwischensumme - Untergruppe 1</b>	<b>0,00</b>	<b>0,00</b>	<b>0,00</b>	<b>0,00</b>	<b>0,00</b>	
<b>Untergruppe 2 - Grundbücherlich besicherte Haftungen von Wohnbau-Darlehen</b>						
<b>Zwischensumme - Untergruppe 2</b>	<b>0,00</b>	<b>0,00</b>	<b>0,00</b>	<b>0,00</b>	<b>0,00</b>	
<b>Untergruppe 3 - Sonstige Wirtschaftshaftungen</b>						
<b>Zwischensumme - Untergruppe 3</b>	<b>0,00</b>	<b>0,00</b>	<b>0,00</b>	<b>0,00</b>	<b>0,00</b>	
<b>Summe B</b>	<b>0,00</b>	<b>0,00</b>	<b>0,00</b>	<b>0,00</b>	<b>0,00</b>	
<b>Gesamtsumme</b>	<b>2.985.440,42</b>	<b>1.559.200,00</b>	<b>0,00</b>	<b>103.100,00</b>	<b>1.456.100,00</b>	

## Teil B - Haftungspositionen nicht relevant iSd Art. 15a Vereinbarung HOG

Bezeichnung der/des Haftungsnehmerin/s oder einer Gruppe gleichartiger Haftungen	Haftungsrahmen	Stand 31.12.2020	Zugänge (+)	Abgänge (-)	Stand 31.12.2021	davon Umklassifizierungen
<b>Untergruppe 1 - Haftungen für Kredit- und Finanzinstitute</b>						
Zwischensumme - Untergruppe 1	0,00	0,00	0,00	0,00	0,00	
<b>Untergruppe 2 - Grundbücherlich besicherte Haftungen von Wohnbau-Darlehen</b>						
Zwischensumme - Untergruppe 2	0,00	0,00	0,00	0,00	0,00	
<b>Untergruppe 3 - Sonstige Wirtschaftshaftungen</b>						
Zwischensumme - Untergruppe 3	0,00	0,00	0,00	0,00	0,00	
<b>Gesamtsumme</b>	<b>0,00</b>	<b>0,00</b>	<b>0,00</b>	<b>0,00</b>	<b>0,00</b>	

Rückstellungsspiegel (Anlage 6q)



Rückstellung	Stand 31.12.2020	Dotierungen (+)	Verbrauch (-)	Auflösung (-)	Stand 31.12.2021
<b>Kurzfristig</b>	<b>0,00</b>	<b>0,00</b>	<b>0,00</b>	<b>0,00</b>	<b>0,00</b>
Rückstellungen für Prozesskosten	0,00	0,00	0,00	0,00	0,00
Rückstellungen für nicht konsumierte Urlaube	0,00	0,00	0,00	0,00	0,00
Rückstellungen für ausstehende Rechnungen	0,00	0,00	0,00	0,00	0,00
Sonstige kurzfristige Rückstellungen	0,00	0,00	0,00	0,00	0,00
<b>Langfristig</b>	<b>145.000,00</b>	<b>8.500,00</b>	<b>0,00</b>	<b>12.100,00</b>	<b>141.400,00</b>
Rückstellungen für Abfertigungen	108.100,00	4.400,00	0,00	10.300,00	102.200,00
Rückstellungen für Jubiläumszuwendungen	36.900,00	4.100,00	0,00	1.800,00	39.200,00
Rückstellungen für Haftungen	0,00	0,00	0,00	0,00	0,00
Rückstellungen für Sanierung von Altlasten	0,00	0,00	0,00	0,00	0,00
Rückstellungen für Pensionen (Säule I)	0,00	0,00	0,00	0,00	0,00
Sonstige langfristige Rückstellungen	0,00	0,00	0,00	0,00	0,00
<b>Gesamtsumme</b>	<b>145.000,00</b>	<b>8.500,00</b>	<b>0,00</b>	<b>12.100,00</b>	<b>141.400,00</b>





Nachweis über Investitionszuschüsse (Kapitaltransfers)



Gruppe	Abschnitt	Ansatz	Kapitaltransfers von Bund, Bundesfonds und Bundeskammern 300000 - 300999	Kapitaltransfers von Ländern (LZ) 301000 - 301099	Kapitaltransfers von Ländern (BZ) 301100 - 301199	Kapitaltransfers von sonst. Trägern öffentl. Rechts u. SV-Trägern 303000 - 303999	Kapitaltransfers von priv. Haushalten (Interessentenbeitr.) 307100 - 307199	Kapitaltransfers von priv. Haushalten (Aufschließungsbeitr.) 307200 - 307299	Kapitaltransfers von priv. Haushalten (Infrastrukturkostenb.) 307300 - 307399	Gesamtsumme
1	16	163002 FF Riedau Fahrzeugankauf LFA-B				10.000				10.000
		163003 Digitalfunk FF Riedau		500	3.000					3.500
		164002 Löschwasserbehälter Schwaben		14.200						14.200
		<b>Summe Gruppe 1</b>		<b>14.700</b>	<b>3.000</b>	<b>10.000</b>				<b>27.700</b>
2	21	212003 Digitalisierung Schulgebäude			14.600					14.600
		<b>Summe Gruppe 2</b>			<b>14.600</b>					<b>14.600</b>
6	61	612002 Straßensanierung 2021 - KIP Projekt	176.500		88.300					264.800
		612003 Aufschließung Straße "Pomedt II"		18.000			10.000		33.000	61.000
		<b>Summe Gruppe 6</b>	<b>176.500</b>	<b>18.000</b>	<b>88.300</b>		<b>10.000</b>		<b>33.000</b>	<b>325.800</b>
8	81	817002 Errichtung Urnenstelen am Friedhof			14.100					14.100
		850003 Aufschließung WVA "Pomedt II"					22.000		12.100	34.100
		851002 Aufschließung ABA "Pomedt II"					36.400		22.600	59.000
		851500 Betriebe der Abwasserbeseitigung					40.000	6.500		46.500
		<b>Summe Gruppe 8</b>			<b>14.100</b>		<b>98.400</b>	<b>6.500</b>	<b>34.700</b>	<b>153.700</b>
<b>Summe gesamt</b>			<b>176.500</b>	<b>32.700</b>	<b>120.000</b>	<b>10.000</b>	<b>108.400</b>	<b>6.500</b>	<b>67.700</b>	<b>521.800</b>



Leasingspiegel (Anlage 6i)



**Finanzierungsleasing**

Ansatz- oder Projektbezeichnung	Anschaffungskosten	Buchwert 31.12.2020	Buchwert 31.12.2021	Summe ausstehender Mindestleasing- zahlungen	Restlaufzeit in Jahren
Leasing Hauptschulsanierung	3.213.782,66	13.600,00	0,00	0,00	0
<b>Summe</b>	<b>3.213.782,66</b>	<b>13.600,00</b>	<b>0,00</b>	<b>0,00</b>	

**Wirtschaftliche Unternehmungen, Betriebe, betriebsähnliche Einrichtungen gem. § 1 Abs. 2**

<b>Summe</b>	<b>0,00</b>	<b>0,00</b>	<b>0,00</b>	<b>0,00</b>
--------------	-------------	-------------	-------------	-------------

**Operating Leasing**

Ansatz- oder Projektbezeichnung	Grundmietzeit in Jahren	Gesamtkosten	Einmalkauti- on	Leasingentgelt (ohne laufender Kauti- on)	Laufende Kauti- on	Restlaufzeit in Jahren	Kumulierte Restzahlungen
<b>Summe</b>		<b>0,00</b>	<b>0,00</b>	<b>0,00</b>	<b>0,00</b>		<b>0,00</b>

**Wirtschaftliche Unternehmungen, Betriebe, betriebsähnliche Einrichtungen gem. § 1 Abs. 2**

<b>Summe</b>		<b>0,00</b>	<b>0,00</b>	<b>0,00</b>	<b>0,00</b>		<b>0,00</b>
--------------	--	-------------	-------------	-------------	-------------	--	-------------





Seite	Inhalt
1	Erklärung zum Kostendeckungsgrad Abfallgebühren
5	Hebesätze
9	Kundmachung - Entwurf
13	Kundmachung - Beschluss
17	Verhandlungsschrift des Gemeinderates
23	Kassenkredit   Prüfungsergebnis BH Schärding
27	Informationen gem. § 8 Abs. 4 Oö. GHO (Einwohneranzahl)
31	Vorbericht gem. § 10 Oö. GHO
51	Ergebnis der laufenden Geschäftstätigkeit
55	Nachweis über das nachhaltige Haushaltsgleichgewicht
59	Ergebnishaushalt Gesamt 1. und 2. Ebene (Anlage 1a) - bereinigt um interne Vergütungen
63	Finanzierungshaushalt Gesamt 1. und 2. Ebene (Anlage 1b) - bereinigt um interne Vergütungen
69	Ergebnishaushalt Gesamt 1. und 2. Ebene (Anlage 1a) - interne Vergütungen enthalten
73	Finanzierungshaushalt Gesamt 1. und 2. Ebene (Anlage 1b) - interne Vergütungen enthalten
79	Ergebnishaushalt Bereichsbudget 1. und 2. Ebene (Anlage 1a)
101	Finanzierungshaushalt Bereichsbudget 1. und 2. Ebene (Anlage 1b)
143	Ergebnis- und Finanzierungsvoranschlag Detailnachweis
231	Nachweis der Investitionstätigkeit
259	Dienstpostenplan per 01.01.
263	Querschnitt (Anlage 5b)
269	Nachweis über Transferzahlungen (Anlage 6a)
273	Nachweis über Haushaltsrücklagen und Zahlungsmittelreserven (Anlage 6b)
277	Einzelnachweis über Finanzschulden und Schuldendienst (Anlage 6c)
283	Nachweis über hausinterne Vergütungen (Anlage 6f)
287	Nachweis über die Veräußerung von Vermögenswerten
291	Haftungsnachweis (Anlage 6r)
295	Rückstellungsspiegel (Anlage 6q)
299	Nachweis über Investitionszuschüsse (Kapitaltransfers)
303	Leasingspiegel (Anlage 6i)